



Id:030E6BD68BDB8A2F




**ESTADO DO PIAUÍ**  
PREFEITURA MUNICIPAL DE CAPITÃO GERVÁSIO OLIVEIRA  
PRAÇA MINOR FIRMINO DE SOUSA, S/N, CENTRO  
CAPITÃO GERVÁSIO OLIVEIRA, CEP.: 64763-000  
CNPJ 01.612.569/0001-70




## CRONOGRAMAS DE PREV. DE ARRECADAÇÃO DE RECEITAS MENSAL

### EXERCÍCIO - 2023

### ADMINISTRAÇÃO GABRIELA O. COELHO DA LUZ



**ESTADO DO PIAUÍ**  
PREFEITURA MUNICIPAL DE CAPITÃO GERVÁSIO OLIVEIRA  
PRAÇA MINOR FIRMINO DE SOUSA, S/N, CENTRO  
CAPITÃO GERVÁSIO OLIVEIRA, CEP.: 64763-000  
CNPJ 01.612.569/0001-70



**DECRETO Nº. 05/2023 DE 19 DE JANEIRO DE 2023**

"Dispõe sobre a Programação Financeira e o Cronograma de Execução Mensal de Desembolso para o Exercício Financeiro de 2023, com fundamento no disposto nos arts. 8º e 13 da Lei Complementar nº. 101, de 04 de maio de 2000, arts. 47 a 50 da Lei Federal nº. 4.320, de 17 de março de 1964, e da outras providências"


**A PREFEITA MUNICIPAL DE CAPITÃO GERVÁSIO OLIVEIRA-PI**, no uso de suas atribuições legais, com fundamento no disposto nos arts. 8º e 13 da Lei Complementar Federal nº. 101, de 04 de maio de 2000, arts. 47 a 50 da Lei Federal nº. 4.320, de 17 de março de 1964, e, objetivando assegurar o cumprimento das metas fiscais na execução da Lei Orçamentária de 2023.

**DECRETA:**


**Art. 1º** - A programação da execução financeira, relativa ao orçamento fiscal e da seguridade social do município, para o exercício financeiro de 2023, será estabelecido mediante estimativa do fluxo de receita e o cronograma de execução mensal de desembolso.

**Parágrafo Único** - A programação financeira consiste no disciplinamento da execução orçamentária, tendo como base o provável fluxo de ingresso para fazer face à distribuição dos recursos, segundo as prioridades do Governo e as metas fiscais estabelecidas na Lei de Diretrizes Orçamentárias.

**Art. 2º** - O fluxo da execução das receitas constantes na Programação Financeira Mensal indica a estimativa de arrecadação do município, em cada mês e no exercício, compreendendo as receitas de todas as fontes de recursos, na forma do Anexo I, deste decreto.



**ESTADO DO PIAUÍ**  
PREFEITURA MUNICIPAL DE CAPITÃO GERVÁSIO OLIVEIRA  
PRAÇA MINOR FIRMINO DE SOUSA, S/N, CENTRO  
CAPITÃO GERVÁSIO OLIVEIRA, CEP.: 64763-000  
CNPJ 01.612.569/0001-70



**Art. 3º** - O cronograma de Execução Mensal de Desembolso compreenderá as despesas consignadas ao órgão da Administração Direta e Indireta, inclusive Fundo Especial, consolidado no Anexo II, deste decreto.

**Parágrafo Único** - O Cronograma de Execução Mensal de Desembolso está vinculado ao efetivo cumprimento da Programação Financeira estabelecida neste decreto, devendo o poder executivo promover a limitação de empenho, visando à inócorrência de déficit, em caso de desempenho abaixo da arrecadação mensal de receita prevista.

**Art. 4º** - A verificação do cumprimento da Programação Financeira far-se-á bimestralmente, e se verificado o desequilíbrio fiscal, o ajuste aos limites estabelecidos por este Decreto deverá ser promovido, no bimestre seguinte.


**Art. 5º** - A despesa com pessoal e encargos sociais não poderá exceder a 54% da Receita Corrente Líquida, nos termos da Lei Complementar nº 101, de 2000.

**Parágrafo Único** - Somente será admitida despesa superior ao limite estabelecido no caput com o objetivo de pagamento da folha com o pessoal efetivo.


**Art. 6º** - Não será objeto de limitação as despesas destinadas ao pagamento do serviço da dívida e as ressalvadas pela Lei de Diretrizes Orçamentárias.

**Art. 7º** - O Desdobramento das Receitas Previstas em Metas Bimestrais se encontra demonstrado no Anexo III deste Decreto, as quais servirão para dar suporte o cumprimento da Programação Financeira estabelecida no item anterior.

**Art. 8º** - Este Decreto entrará em vigor na data de sua publicação, com efeitos a partir de 02 (dois) de janeiro de 2023, revogados as disposições em contrário.



**ESTADO DO PIAUÍ**  
PREFEITURA MUNICIPAL DE CAPITÃO GERVÁSIO OLIVEIRA  
PRAÇA MINOR FIRMINO DE SOUSA, S/N, CENTRO  
CAPITÃO GERVÁSIO OLIVEIRA, CEP.: 64763-000  
CNPJ 01.612.569/0001-70



Prefeitura Municipal de Capitão Gervásio Oliveira-PI, aos 19 (Dezenove) dias do mês de Janeiro do ano de 2023.

GABRIELA OLIVEIRA COELHO Assinado de forma digital por GABRIELA OLIVEIRA COELHO DA LUZ:98083007315  
Data: 2023.01.19 09:18:49 -03'00'

**GABRIELA OLIVEIRA COELHO DA LUZ**  
PREFEITA MUNICIPAL  
CPF: 980.830.073-15

(Continua na próxima página)

## PREFEITURA MUNICIPAL DE CAPITÃO GERVÁSIO OLIVEIRA

## I - Previsão de Arrecadação das Receitas Municipais - 2023

RECEITAS	Valor Orçado	Janeiro Acumulado Valor	Fevereiro Acumulado Valor	Março Acumulado Valor	Abril Acumulado Valor	Maió Acumulado Valor	Junho Acumulado Valor	Julho Acumulado Valor	Agosto Acumulado Valor	Setembro Acumulado Valor	Outubro Acumulado Valor	Novembro Acumulado Valor	Dezembro Acumulado Valor
<b>RECEITAS CORRENTES.</b>	27.387.180,56	2.282.264,95	4.564.529,90	6.846.794,85	9.129.059,80	11.411.324,75	13.693.589,70	15.975.854,65	18.258.119,80	20.540.384,55	22.822.649,50	25.104.914,45	27.387.180,56
<b>IMPOSTOS, TAXAS E CONTRIBUIÇÕES</b>	1.623.701,81	135.308,43	270.616,86	405.925,29	541.233,72	676.542,15	811.850,58	947.159,01	1.082.467,44	1.217.775,87	1.353.084,30	1.488.392,73	1.623.701,81
<b>IMPOSTOS</b>	1.573.780,60	131.148,34	262.296,68	393.445,02	524.593,36	655.741,70	786.890,04	918.038,38	1.049.186,72	1.180.335,06	1.311.483,40	1.442.631,74	1.573.780,60
IMPOSTO SOBRE A PROPRIEDADE	11.602,63	966,89	1.933,78	2.900,67	3.867,56	4.834,45	5.801,34	6.768,23	7.735,12	8.702,01	9.668,90	10.635,79	11.602,63
IMPOSTO SOBRE A PROPRIEDADE	567,89	47,32	94,64	141,96	189,28	236,60	283,92	331,24	378,56	425,88	473,20	520,52	567,89
IMPOSTO SOBRE A PROPRIEDADE	567,89	47,32	94,64	141,96	189,28	236,60	283,92	331,24	378,56	425,88	473,20	520,52	567,89
IMPOSTO SOBRE A PROPRIEDADE	567,89	47,32	94,64	141,96	189,28	236,60	283,92	331,24	378,56	425,88	473,20	520,52	567,89
IMPOSTO SOBRE A PROPRIEDADE	567,89	47,32	94,64	141,96	189,28	236,60	283,92	331,24	378,56	425,88	473,20	520,52	567,89
IMPOSTOS SOBRE TRANSMISSÃO	11.087,53	923,96	1.847,92	2.771,88	3.695,84	4.619,80	5.543,76	6.467,72	7.391,68	8.315,64	9.239,60	10.163,56	11.087,53
IMPOSTOS SOBRE TRANSMISSÃO	567,89	47,32	94,64	141,96	189,28	236,60	283,92	331,24	378,56	425,88	473,20	520,52	567,89
IMPOSTOS SOBRE TRANSMISSÃO	567,89	47,32	94,64	141,96	189,28	236,60	283,92	331,24	378,56	425,88	473,20	520,52	567,89
IMPOSTOS SOBRE TRANSMISSÃO	567,89	47,32	94,64	141,96	189,28	236,60	283,92	331,24	378,56	425,88	473,20	520,52	567,89
IMPOSTOS SOBRE TRANSMISSÃO	567,89	47,32	94,64	141,96	189,28	236,60	283,92	331,24	378,56	425,88	473,20	520,52	567,89
IMPOSTO SOBRE A RENDA DE PESSOA	511.300,00	42.608,33	85.216,66	127.824,99	170.433,32	213.041,65	255.649,98	298.258,31	340.866,64	383.474,97	426.083,30	468.691,63	511.300,00
IMPOSTO SOBRE A RENDA DE PESSOA	567,89	47,32	94,64	141,96	189,28	236,60	283,92	331,24	378,56	425,88	473,20	520,52	567,89
IMPOSTO SOBRE A RENDA DE PESSOA	567,89	47,32	94,64	141,96	189,28	236,60	283,92	331,24	378,56	425,88	473,20	520,52	567,89
IMPOSTO SOBRE A RENDA DE PESSOA	567,89	47,32	94,64	141,96	189,28	236,60	283,92	331,24	378,56	425,88	473,20	520,52	567,89
IMPOSTO SOBRE A RENDA DE PESSOA	567,89	47,32	94,64	141,96	189,28	236,60	283,92	331,24	378,56	425,88	473,20	520,52	567,89
IMPOSTO SOBRE SERVIÇOS DE	1.015.938,82	84.661,57	169.323,14	253.984,71	338.646,28	423.307,85	507.969,42	592.630,99	677.292,56	761.954,13	846.615,70	931.277,27	1.015.938,82
IMPOSTO SOBRE SERVIÇOS DE	6.246,87	520,57	1.041,14	1.561,71	2.082,28	2.602,85	3.123,42	3.643,99	4.164,56	4.685,13	5.205,70	5.726,27	6.246,87
IMPOSTO SOBRE SERVIÇOS DE	6.246,87	520,57	1.041,14	1.561,71	2.082,28	2.602,85	3.123,42	3.643,99	4.164,56	4.685,13	5.205,70	5.726,27	6.246,87
IMPOSTO SOBRE SERVIÇOS DE	6.246,87	520,57	1.041,14	1.561,71	2.082,28	2.602,85	3.123,42	3.643,99	4.164,56	4.685,13	5.205,70	5.726,27	6.246,87
IMPOSTO SOBRE SERVIÇOS DE	6.246,87	520,57	1.041,14	1.561,71	2.082,28	2.602,85	3.123,42	3.643,99	4.164,56	4.685,13	5.205,70	5.726,27	6.246,87

## PREFEITURA MUNICIPAL DE CAPITÃO GERVÁSIO OLIVEIRA

## I - Previsão de Arrecadação das Receitas Municipais - 2023

RECEITAS	Valor Orçado	Janeiro Acumulado Valor	Fevereiro Acumulado Valor	Março Acumulado Valor	Abril Acumulado Valor	Maió Acumulado Valor	Junho Acumulado Valor	Julho Acumulado Valor	Agosto Acumulado Valor	Setembro Acumulado Valor	Outubro Acumulado Valor	Novembro Acumulado Valor	Dezembro Acumulado Valor
IMPOSTO SOBRE SERVIÇOS DE	6.246,87	520,57	1.041,14	1.561,71	2.082,28	2.602,85	3.123,42	3.643,99	4.164,56	4.685,13	5.205,70	5.726,27	6.246,87
IMPOSTO SOBRE SERVIÇOS DE	6.246,87	520,57	1.041,14	1.561,71	2.082,28	2.602,85	3.123,42	3.643,99	4.164,56	4.685,13	5.205,70	5.726,27	6.246,87
<b>TAXAS</b>	49.801,95	4.150,15	8.300,30	12.450,45	16.600,60	20.750,75	24.900,90	29.051,05	33.201,20	37.351,35	41.501,50	45.651,65	49.801,95
TAXAS DE INSPEÇÃO, CONTROLE E	11.709,52	975,79	1.951,58	2.927,37	3.903,16	4.878,95	5.854,74	6.830,53	7.806,32	8.782,11	9.757,90	10.733,69	11.709,52
TAXAS DE INSPEÇÃO, CONTROLE E	7.279,91	606,66	1.213,32	1.819,98	2.426,64	3.033,30	3.639,96	4.246,62	4.853,28	5.459,94	6.066,60	6.673,26	7.279,91
TAXAS DE INSPEÇÃO, CONTROLE E	7.279,91	606,66	1.213,32	1.819,98	2.426,64	3.033,30	3.639,96	4.246,62	4.853,28	5.459,94	6.066,60	6.673,26	7.279,91
TAXAS DE INSPEÇÃO, CONTROLE E	7.279,91	606,66	1.213,32	1.819,98	2.426,64	3.033,30	3.639,96	4.246,62	4.853,28	5.459,94	6.066,60	6.673,26	7.279,91
TAXAS DE INSPEÇÃO, CONTROLE E	11.709,52	975,79	1.951,58	2.927,37	3.903,16	4.878,95	5.854,74	6.830,53	7.806,32	8.782,11	9.757,90	10.733,69	11.709,52
TAXAS PELA PRESTAÇÃO DE	2.839,49	236,62	473,24	709,86	946,48	1.183,10	1.419,72	1.656,34	1.892,96	2.129,58	2.366,20	2.602,82	2.839,49
TAXAS PELA PRESTAÇÃO DE	1.476,53	123,04	246,08	369,12	492,16	615,20	738,24	861,28	984,32	1.107,36	1.230,40	1.353,44	1.476,53
TAXAS PELA PRESTAÇÃO DE	227,16	18,93	37,86	56,79	75,72	94,65	113,58	132,51	151,44	170,37	189,30	208,23	227,16
CONTRIBUIÇÃO DE MELHORIA	119,26	9,94	19,88	29,82	39,76	49,70	59,64	69,58	79,52	89,46	99,40	109,34	119,26
OUTRAS CONTRIBUIÇÕES DE	119,26	9,94	19,88	29,82	39,76	49,70	59,64	69,58	79,52	89,46	99,40	109,34	119,26
CONTRIBUIÇÕES	45.450,00	3.787,50	7.575,00	11.362,50	15.150,00	18.937,50	22.725,00	26.512,50	30.300,00	34.087,50	37.875,00	41.662,50	45.450,00
CONTRIBUIÇÃO PARA O CUSTEIO DO	45.450,00	3.787,50	7.575,00	11.362,50	15.150,00	18.937,50	22.725,00	26.512,50	30.300,00	34.087,50	37.875,00	41.662,50	45.450,00
CONTRIBUIÇÃO PARA O CUSTEIO DO	45.450,00	3.787,50	7.575,00	11.362,50	15.150,00	18.937,50	22.725,00	26.512,50	30.300,00	34.087,50	37.875,00	41.662,50	45.450,00
CONTRIBUIÇÃO PARA O CUSTEIO DO	45.450,00	3.787,50	7.575,00	11.362,50	15.150,00	18.937,50	22.725,00	26.512,50	30.300,00	34.087,50	37.875,00	41.662,50	45.450,00
RECEITA PATRIMONIAL	26.165,72	2.180,44	4.360,88	6.541,32	8.721,76	10.902,20	13.082,64	15.263,08	17.443,52	19.623,96	21.804,40	23.984,84	26.165,72
RECEITA PATRIMONIAL	26.165,72	2.180,44	4.360,88	6.541,32	8.721,76	10.902,20	13.082,64	15.263,08	17.443,52	19.623,96	21.804,40	23.984,84	26.165,72

(Continua na próxima página)



PREFEITURA MUNICIPAL DE CAPITÃO GERVÁSIO OLIVEIRA

I - Previsão de Arrecadação das Receitas Municipais - 2023

RECEITAS	Valor Orçado	Janeiro	Fevereiro	Março	Abril	Mai	Junho	Julho	Agosto	Setembro	Outubro	Novembro	Dezembro
		Acumulado Valor	Acumulado Valor	Acumulado Valor	Acumulado Valor	Acumulado Valor	Acumulado Valor	Acumulado Valor	Acumulado Valor	Acumulado Valor	Acumulado Valor	Acumulado Valor	Acumulado Valor
EXPLORAÇÃO DO PATRIMÔNIO	4.543,15	378,58	757,16	1.135,74	1.514,32	1.892,90	2.271,48	2.650,06	3.028,84	3.407,22	3.785,80	4.164,38	4.543,15
ALUGUÉIS E ARRENDAMENTOS -	567,89	378,58	378,58	378,58	378,58	378,58	378,58	378,58	378,58	378,58	378,58	378,58	378,77
FOROS, LAUDÉMIOS E TARIFAS DE	567,89	47,32	94,64	141,96	189,28	236,60	283,92	331,24	378,58	425,88	473,20	520,52	567,89
FOROS, LAUDÉMIOS E TARIFAS DE	567,89	47,32	94,64	141,96	189,28	236,60	283,92	331,24	378,58	425,88	473,20	520,52	567,89
FOROS, LAUDÉMIOS E TARIFAS DE	567,89	47,32	94,64	141,96	189,28	236,60	283,92	331,24	378,58	425,88	473,20	520,52	567,89
OUTRAS RECEITAS IMOBILIÁRIAS -	2.271,59	189,30	378,60	567,90	757,20	946,50	1.135,80	1.325,10	1.514,40	1.703,70	1.893,00	2.082,30	2.271,59
VALORES MOBILIÁRIOS	21.622,57	1.801,86	3.603,72	5.405,58	7.207,44	9.009,30	10.811,16	12.613,02	14.414,88	16.216,74	18.018,60	19.820,46	21.622,57
REMUNERAÇÃO DE DEPÓSITOS	1.030,00	85,83	171,66	257,49	343,32	429,15	514,98	600,81	686,64	772,47	858,30	944,13	1.030,00
REMUNERAÇÃO DE DEPÓSITOS	1.030,00	85,83	171,66	257,49	343,32	429,15	514,98	600,81	686,64	772,47	858,30	944,13	1.030,00
REMUNERAÇÃO DE DEPÓSITOS	1.030,00	85,83	171,66	257,49	343,32	429,15	514,98	600,81	686,64	772,47	858,30	944,13	1.030,00
REMUNERAÇÃO DE DEPÓSITOS	1.030,00	85,83	171,66	257,49	343,32	429,15	514,98	600,81	686,64	772,47	858,30	944,13	1.030,00
REMUNERAÇÃO DE DEPÓSITOS	1.030,00	85,83	171,66	257,49	343,32	429,15	514,98	600,81	686,64	772,47	858,30	944,13	1.030,00
REMUNERAÇÃO DE DEPÓSITOS	1.030,00	85,83	171,66	257,49	343,32	429,15	514,98	600,81	686,64	772,47	858,30	944,13	1.030,00
REMUNERAÇÃO DE DEPÓSITOS	1.750,00	145,83	291,66	437,49	583,32	729,15	874,98	1.020,81	1.166,64	1.312,47	1.458,30	1.604,13	1.750,00
REMUNERAÇÃO DE DEPÓSITOS	2.100,00	175,00	350,00	525,00	700,00	875,00	1.050,00	1.225,00	1.400,00	1.575,00	1.750,00	1.925,00	2.100,00
REMUNERAÇÃO DE DEPÓSITOS	500,00	41,67	83,34	125,01	166,68	208,35	250,02	291,69	333,36	375,03	416,70	458,37	500,00

PREFEITURA MUNICIPAL DE CAPITÃO GERVÁSIO OLIVEIRA

I - Previsão de Arrecadação das Receitas Municipais - 2023

RECEITAS	Valor Orçado	Janeiro	Fevereiro	Março	Abril	Mai	Junho	Julho	Agosto	Setembro	Outubro	Novembro	Dezembro
		Acumulado Valor	Acumulado Valor	Acumulado Valor	Acumulado Valor	Acumulado Valor	Acumulado Valor	Acumulado Valor	Acumulado Valor	Acumulado Valor	Acumulado Valor	Acumulado Valor	Acumulado Valor
REMUNERAÇÃO DE DEPÓSITOS	2.020,00	168,33	336,66	504,99	673,32	841,65	1.009,98	1.178,31	1.346,64	1.514,97	1.683,30	1.851,63	2.020,00
REMUNERAÇÃO DE DEPÓSITOS	505,00	42,08	84,16	126,24	168,32	210,40	252,48	294,56	336,64	378,72	420,80	462,88	505,00
REMUNERAÇÃO DE DEPÓSITOS	1.943,00	161,92	323,84	485,76	647,68	809,60	971,52	1.133,44	1.295,36	1.457,28	1.619,20	1.781,12	1.943,00
REMUNERAÇÃO DE DEPÓSITOS	1.010,00	84,17	168,34	252,51	336,68	420,85	505,02	589,19	673,36	757,53	841,70	925,87	1.010,00
REMUNERAÇÃO DE DEPÓSITOS	1.010,00	84,17	168,34	252,51	336,68	420,85	505,02	589,19	673,36	757,53	841,70	925,87	1.010,00
REMUNERAÇÃO DE DEPÓSITOS	505,00	42,08	84,16	126,24	168,32	210,40	252,48	294,56	336,64	378,72	420,80	462,88	505,00
REMUNERAÇÃO DE DEPÓSITOS	659,00	54,92	109,84	164,76	219,68	274,60	329,52	384,44	439,36	494,28	549,20	604,12	659,00
REMUNERAÇÃO DE DEPÓSITOS	808,00	67,33	134,66	201,99	269,32	336,65	403,98	471,31	538,64	605,97	673,30	740,63	808,00
REMUNERAÇÃO DE DEPÓSITOS	1.010,00	84,17	168,34	252,51	336,68	420,85	505,02	589,19	673,36	757,53	841,70	925,87	1.010,00
OUTROS VALORES MOBILIÁRIOS -	1.622,57	135,21	270,42	405,63	540,84	676,05	811,26	946,47	1.081,68	1.216,89	1.352,10	1.487,31	1.622,57
RECEITA DE SERVIÇOS	48.487,31	4.040,61	8.081,22	12.121,83	16.162,44	20.203,05	24.243,66	28.284,27	32.324,88	36.365,49	40.406,10	44.446,71	48.487,31
SERVIÇOS ADMINISTRATIVOS E	48.487,31	4.040,61	8.081,22	12.121,83	16.162,44	20.203,05	24.243,66	28.284,27	32.324,88	36.365,49	40.406,10	44.446,71	48.487,31
SERVIÇOS ADMINISTRATIVOS E	5.678,98	473,25	946,50	1.419,75	1.893,00	2.366,25	2.839,50	3.312,75	3.786,00	4.259,25	4.732,50	5.205,75	5.678,98
INSCRIÇÃO EM CONCURSOS E	42.808,33	3.567,36	7.134,72	10.702,08	14.269,44	17.836,80	21.404,16	24.971,52	28.538,88	32.106,24	35.673,60	39.240,96	42.808,33
TRANSFERÊNCIAS CORRENTES	25.132.805,72	2.094.400,46	4.188.800,92	6.283.201,38	8.377.601,84	10.472.002,30	12.566.402,76	14.660.803,22	16.755.203,68	18.849.604,14	20.944.004,60	23.038.405,06	25.132.805,72
TRANSFERÊNCIAS DA UNIÃO E DE	19.159.753,07	1.596.646,08	3.193.292,16	4.789.938,24	6.386.584,32	7.983.230,40	9.579.876,48	11.176.522,56	12.773.168,64	14.369.814,72	15.966.460,80	17.563.106,88	19.159.753,07
COTA-PARTE DO FUNDO DE	11.521.488,78	960.124,06	1.920.248,12	2.880.372,18	3.840.496,24	4.800.620,30	5.760.744,36	6.720.868,42	7.680.992,48	8.641.116,54	9.601.240,60	10.561.364,66	11.521.488,78

(Continua na próxima página)



## PREFEITURA MUNICIPAL DE CAPITÃO GERVÁSIO OLIVEIRA

## I - Previsão de Arrecadação das Receitas Municipais - 2023

RECEITAS	Valor Orçado	Janeiro	Fevereiro	Março	Abril	Mai	Junho	Julho	Agosto	Setembro	Outubro	Novembro	Dezembro
		Acumulado Valor	Acumulado Valor	Acumulado Valor	Acumulado Valor	Acumulado Valor	Acumulado Valor	Acumulado Valor	Acumulado Valor	Acumulado Valor	Acumulado Valor	Acumulado Valor	Acumulado Valor
COTA-PARTE DO FUNDO DE	1.000.000,00	83.333,33	166.666,66	249.999,99	333.333,32	416.666,65	499.999,98	583.333,31	666.666,64	749.999,97	833.333,30	916.666,63	1.000.000,00
COTA-PARTE DO IMPOSTO SOBRE A	5.878,98	473,25	946,50	1.419,75	1.893,00	2.366,25	2.839,50	3.312,75	3.786,00	4.259,25	4.732,50	5.205,75	5.678,98
COTA-PARTE DA COMPENSAÇÃO	151.500,00	12.625,00	25.250,00	37.875,00	50.500,00	63.125,00	75.750,00	88.375,00	101.000,00	113.625,00	126.250,00	138.875,00	151.500,00
COTA-PARTE DO FUNDO ESPECIAL DO	151.500,00	12.625,00	25.250,00	37.875,00	50.500,00	63.125,00	75.750,00	88.375,00	101.000,00	113.625,00	126.250,00	138.875,00	151.500,00
OUTRAS TRANSFERÊNCIAS	28.866,31	2.388,78	4.777,56	7.166,34	9.555,12	11.943,90	14.332,68	16.721,46	19.110,24	21.499,02	23.887,80	26.276,58	28.665,31
TRA. DE REC. DO BLOCO DE	1.200.000,00	100.000,00	200.000,00	300.000,00	400.000,00	500.000,00	600.000,00	700.000,00	800.000,00	900.000,00	1.000.000,00	1.100.000,00	1.200.000,00
TRAN. DE RECURSOS DO BLOCO DE	190.000,00	15.833,33	31.666,66	47.499,99	63.333,32	79.166,65	94.999,98	110.833,31	126.666,64	142.499,97	158.333,30	174.166,63	190.000,00
TRAN. DE RECURSOS DO BLOCO DE	8.080,00	673,33	1.346,66	2.019,99	2.693,32	3.366,65	4.039,98	4.713,31	5.386,64	6.059,97	6.733,30	7.406,63	8.080,00
TRA. DE REC. DO BLOCO DE MAN. DAS	72.000,00	6.000,00	12.000,00	18.000,00	24.000,00	30.000,00	36.000,00	42.000,00	48.000,00	54.000,00	60.000,00	66.000,00	72.000,00
TRA DE REC DO BLOCO DE MAN DAS	35.350,00	2.945,83	5.891,66	8.837,49	11.783,32	14.729,15	17.674,98	20.620,81	23.566,64	26.512,47	29.458,30	32.404,13	35.350,00
TRAN DE REC DO BLOCO DE MANUTEN	404.606,00	33.717,17	67.434,34	101.151,51	134.868,68	168.585,85	202.303,02	236.020,19	269.737,36	303.454,53	337.171,70	370.888,87	404.606,00
TRANS DE REC DO BLOCO DE	400.000,00	33.333,33	66.666,66	99.999,99	133.333,32	166.666,65	199.999,98	233.333,31	266.666,64	299.999,97	333.333,30	366.666,63	400.000,00
TRANS DE REC DO BLOCO DE	324.465,00	27.038,75	54.077,50	81.116,25	108.155,00	135.193,75	162.232,50	189.271,25	216.310,00	243.348,75	270.387,50	297.426,25	324.465,00
TRANSFERÊNCIAS DE RECURSOS DO	26.260,00	2.188,33	4.376,66	6.564,99	8.753,32	10.941,65	13.129,98	15.318,31	17.506,64	19.694,97	21.883,30	24.071,63	26.260,00
TRANSFERÊNCIAS	70.000,00	5.833,33	11.666,66	17.499,99	23.333,32	29.166,65	34.999,98	40.833,31	46.666,64	52.499,97	58.333,30	64.166,63	70.000,00
TRANSFERÊNCIAS DIRETAS DO FNDE	10.000,00	833,33	1.666,66	2.499,99	3.333,32	4.166,65	4.999,98	5.833,31	6.666,64	7.499,97	8.333,30	9.166,63	10.000,00

## PREFEITURA MUNICIPAL DE CAPITÃO GERVÁSIO OLIVEIRA

## I - Previsão de Arrecadação das Receitas Municipais - 2023

RECEITAS	Valor Orçado	Janeiro	Fevereiro	Março	Abril	Mai	Junho	Julho	Agosto	Setembro	Outubro	Novembro	Dezembro
		Acumulado Valor	Acumulado Valor	Acumulado Valor	Acumulado Valor	Acumulado Valor	Acumulado Valor	Acumulado Valor	Acumulado Valor	Acumulado Valor	Acumulado Valor	Acumulado Valor	Acumulado Valor
TRANSFERÊNCIAS REFERENTES AO	105.000,00	8.750,00	17.500,00	26.250,00	35.000,00	43.750,00	52.500,00	61.250,00	70.000,00	78.750,00	87.500,00	96.250,00	105.000,00
TRANSFERÊNCIAS REFERENTES AO	81.000,00	6.750,00	13.500,00	20.250,00	27.000,00	33.750,00	40.500,00	47.250,00	54.000,00	60.750,00	67.500,00	74.250,00	81.000,00
TRANSFERÊNCIAS REFERENTES AO	10.100,00	841,67	1.683,34	2.525,01	3.366,68	4.208,35	5.050,02	5.891,69	6.733,36	7.575,03	8.416,70	9.258,37	10.100,00
TRANSFERÊNCIAS REFERENTES AO	10.100,00	841,67	1.683,34	2.525,01	3.366,68	4.208,35	5.050,02	5.891,69	6.733,36	7.575,03	8.416,70	9.258,37	10.100,00
TRANSFERÊNCIAS REFERENTES AO	10.100,00	841,67	1.683,34	2.525,01	3.366,68	4.208,35	5.050,02	5.891,69	6.733,36	7.575,03	8.416,70	9.258,37	10.100,00
OUTRAS TRANSFERÊNCIAS DIRETAS	102.000,00	8.500,00	17.000,00	25.500,00	34.000,00	42.500,00	51.000,00	59.500,00	68.000,00	76.500,00	85.000,00	93.500,00	102.000,00
OUTRAS TRANSFERÊNCIAS DIRETAS	67.670,00	5.639,17	11.278,34	16.917,51	22.556,68	28.195,85	33.835,02	39.474,19	45.113,36	50.752,53	56.391,70	62.030,87	67.670,00
TRANS. DE RECURSOS DE	700.980,00	58.415,00	116.830,00	175.245,00	233.660,00	292.075,00	350.490,00	408.905,00	467.320,00	525.735,00	584.150,00	642.565,00	700.980,00
TRA. DE RECURSOS DE	1.500.000,00	125.000,00	250.000,00	375.000,00	500.000,00	625.000,00	750.000,00	875.000,00	1.000.000,00	1.125.000,00	1.250.000,00	1.375.000,00	1.500.000,00
TRAN. DE REC. DO FUNDO NACIONAL	66.000,00	5.500,00	11.000,00	16.500,00	22.000,00	27.500,00	33.000,00	38.500,00	44.000,00	49.500,00	55.000,00	60.500,00	66.000,00
TRAN. DE REC. DO FUNDO NA. DE	81.000,00	6.750,00	13.500,00	20.250,00	27.000,00	33.750,00	40.500,00	47.250,00	54.000,00	60.750,00	67.500,00	74.250,00	81.000,00
TRAN. DE REC. DO FUNDO NA. DE	21.000,00	1.750,00	3.500,00	5.250,00	7.000,00	8.750,00	10.500,00	12.250,00	14.000,00	15.750,00	17.500,00	19.250,00	21.000,00
TRAN. DE REC. DO FUNDO NA. DE	60.000,00	5.000,00	10.000,00	15.000,00	20.000,00	25.000,00	30.000,00	35.000,00	40.000,00	45.000,00	50.000,00	55.000,00	60.000,00
TRAN. DE REC. DO FUNDO NA. DE	30.000,00	2.500,00	5.000,00	7.500,00	10.000,00	12.500,00	15.000,00	17.500,00	20.000,00	22.500,00	25.000,00	27.500,00	30.000,00
TRAN. DE REC. DO FUNDO NA. DE	60.000,00	5.000,00	10.000,00	15.000,00	20.000,00	25.000,00	30.000,00	35.000,00	40.000,00	45.000,00	50.000,00	55.000,00	60.000,00
TRAN. DE REC. DO F. NA. DE	30.000,00	2.500,00	5.000,00	7.500,00	10.000,00	12.500,00	15.000,00	17.500,00	20.000,00	22.500,00	25.000,00	27.500,00	30.000,00

(Continua na próxima página)



PREFEITURA MUNICIPAL DE CAPITÃO GERVÁSIO OLIVEIRA

I - Previsão de Arrecadação das Receitas Municipais - 2023

RECEITAS	Valor Orçado	Janeiro Acumulado Valor	Fevereiro Acumulado Valor	Março Acumulado Valor	Abril Acumulado Valor	Maió Acumulado Valor	Junho Acumulado Valor	Julho Acumulado Valor	Agosto Acumulado Valor	Setembro Acumulado Valor	Outubro Acumulado Valor	Novembro Acumulado Valor	Dezembro Acumulado Valor
TRANSFERÊNCIAS DE CONVÊNIO DA	106.050,00	8.837,50	17.675,00	26.512,50	35.350,00	44.187,50	53.025,00	61.862,50	70.700,00	79.537,50	88.375,00	97.212,50	106.050,00
TRANSFERÊNCIAS DE CONVÊNIO DA	105.000,00	8.837,50	17.500,00	26.250,00	35.000,00	43.750,00	52.500,00	61.250,00	70.000,00	78.750,00	87.500,00	96.250,00	105.000,00
TRA. DE CONV. DA UNIÃO DESTINADAS	36.259,00	3.021,58	6.043,16	9.064,74	12.086,32	15.107,90	18.129,48	21.151,06	24.172,64	27.194,22	30.215,80	33.237,38	36.259,00
TRANSFERÊNCIAS DE CONVÊNIO DA	15.000,00	1.250,00	2.500,00	3.750,00	5.000,00	6.250,00	7.500,00	8.750,00	10.000,00	11.250,00	12.500,00	13.750,00	15.000,00
TRANSFERÊNCIAS DE CONVÊNIO DA	15.000,00	1.250,00	2.500,00	3.750,00	5.000,00	6.250,00	7.500,00	8.750,00	10.000,00	11.250,00	12.500,00	13.750,00	15.000,00
OUTRAS TRANSFERÊNCIAS DE	105.000,00	8.750,00	17.500,00	26.250,00	35.000,00	43.750,00	52.500,00	61.250,00	70.000,00	78.750,00	87.500,00	96.250,00	105.000,00
OUTRAS TRANSFERÊNCIAS DE	192.900,00	16.075,00	32.150,00	48.225,00	64.300,00	80.375,00	96.450,00	112.525,00	128.600,00	144.675,00	160.750,00	176.825,00	192.900,00
OUTRAS TRANS. DE RECURSOS DA	50.000,00	4.166,67	8.333,34	12.500,01	16.666,68	20.833,35	25.000,02	29.166,69	33.333,36	37.500,03	41.666,70	45.833,37	50.000,00
<b>TRANSFERÊNCIAS DOS ESTADOS E</b>	<b>2.223.052,65</b>	<b>185.254,38</b>	<b>370.508,76</b>	<b>555.763,14</b>	<b>741.017,52</b>	<b>926.271,90</b>	<b>1.111.526,28</b>	<b>1.296.780,66</b>	<b>1.482.035,04</b>	<b>1.667.289,42</b>	<b>1.852.543,80</b>	<b>2.037.798,18</b>	<b>2.223.052,65</b>
COTA-PARTE DO ICMS - PRINCIPAL	1.250.000,00	104.166,67	208.333,34	312.500,01	416.666,68	520.833,35	625.000,02	729.166,69	833.333,36	937.500,03	1.041.666,70	1.145.833,37	1.250.000,00
COTA-PARTE DO IPVA - PRINCIPAL	42.000,00	3.500,00	7.000,00	10.500,00	14.000,00	17.500,00	21.000,00	24.500,00	28.000,00	31.500,00	35.000,00	38.500,00	42.000,00
COTA-PARTE DO IPI - MUNICÍPIOS -	567,89	47,32	94,64	141,96	189,28	236,60	283,92	331,24	378,56	425,88	473,20	520,52	567,89
COTA-PARTE DA CONTRIBUIÇÃO DE	15.857,00	1.321,42	2.642,84	3.964,26	5.285,68	6.607,10	7.928,52	9.249,94	10.571,36	11.892,78	13.214,20	14.535,62	15.857,00
TRANSFERÊNCIAS DECORRENTES DE	127.159,10	10.596,59	21.193,18	31.789,77	42.386,36	52.982,95	63.579,54	74.176,13	84.772,72	95.369,31	105.965,90	116.562,49	127.159,10
TRAN. DE RECURSOS DO SISTEMA	110.000,00	9.166,67	18.333,34	27.500,01	36.666,68	45.833,35	55.000,02	64.166,69	73.333,36	82.500,03	91.666,70	100.833,37	110.000,00
TRAN. DE REC. DO SISTEMA ÚNICO DE	82.416,00	6.868,00	13.736,00	20.604,00	27.472,00	34.340,00	41.208,00	48.076,00	54.944,00	61.812,00	68.680,00	75.548,00	82.416,00

PREFEITURA MUNICIPAL DE CAPITÃO GERVÁSIO OLIVEIRA

I - Previsão de Arrecadação das Receitas Municipais - 2023

RECEITAS	Valor Orçado	Janeiro Acumulado Valor	Fevereiro Acumulado Valor	Março Acumulado Valor	Abril Acumulado Valor	Maió Acumulado Valor	Junho Acumulado Valor	Julho Acumulado Valor	Agosto Acumulado Valor	Setembro Acumulado Valor	Outubro Acumulado Valor	Novembro Acumulado Valor	Dezembro Acumulado Valor
TRANSFERÊNCIAS DE CONVÊNIO DOS	106.050,00	8.837,50	17.675,00	26.512,50	35.350,00	44.187,50	53.025,00	61.862,50	70.700,00	79.537,50	88.375,00	97.212,50	106.050,00
TRANSFERÊNCIAS DE CONVÊNIO DOS	105.000,00	8.837,50	17.500,00	26.250,00	35.000,00	43.750,00	52.500,00	61.250,00	70.000,00	78.750,00	87.500,00	96.250,00	105.000,00
TRANSFERÊNCIAS DE CONVÊNIO DOS	56.789,78	4.732,48	9.464,96	14.197,44	18.929,92	23.662,40	28.394,88	33.127,36	37.859,84	42.592,32	47.324,80	52.057,28	56.789,78
OUTRAS TRANSFERÊNCIAS DE	127.000,00	10.583,33	21.166,66	31.749,99	42.333,32	52.916,65	63.499,98	74.083,31	84.666,64	95.249,97	105.833,30	116.416,63	127.000,00
TRANSFERÊNCIAS DE ESTADOS DESTI.	16.284,00	1.355,33	2.710,66	4.065,99	5.421,32	6.776,65	8.131,98	9.487,31	10.842,64	12.197,97	13.553,30	14.908,63	16.284,00
OUTRAS TRANSFERÊNCIAS DOS	183.948,88	15.329,07	30.658,14	45.987,21	61.316,28	76.645,35	91.974,42	107.303,49	122.632,56	137.961,63	153.290,70	168.619,77	183.948,88
<b>TRANSFERÊNCIAS DE OUTRAS</b>	<b>3.750.000,00</b>	<b>312.500,00</b>	<b>625.000,00</b>	<b>937.500,00</b>	<b>1.250.000,00</b>	<b>1.562.500,00</b>	<b>1.875.000,00</b>	<b>2.187.500,00</b>	<b>2.500.000,00</b>	<b>2.812.500,00</b>	<b>3.125.000,00</b>	<b>3.437.500,00</b>	<b>3.750.000,00</b>
TRANSFERÊNCIAS DE RECURSOS DO	3.750.000,00	312.500,00	625.000,00	937.500,00	1.250.000,00	1.562.500,00	1.875.000,00	2.187.500,00	2.500.000,00	2.812.500,00	3.125.000,00	3.437.500,00	3.750.000,00
<b>OUTRAS RECEITAS CORRENTES</b>	<b>510.570,00</b>	<b>42.547,51</b>	<b>85.095,02</b>	<b>127.642,53</b>	<b>170.190,04</b>	<b>212.737,55</b>	<b>255.285,06</b>	<b>297.832,57</b>	<b>340.380,08</b>	<b>382.927,59</b>	<b>425.475,10</b>	<b>468.022,61</b>	<b>510.570,00</b>
<b>INDENIZAÇÕES, RESTITUIÇÕES E</b>	<b>460.570,00</b>	<b>38.380,84</b>	<b>76.761,68</b>	<b>115.142,52</b>	<b>153.523,36</b>	<b>191.904,20</b>	<b>230.285,04</b>	<b>268.665,88</b>	<b>307.046,72</b>	<b>345.427,56</b>	<b>383.808,40</b>	<b>422.189,24</b>	<b>460.570,00</b>
OUTRAS INDENIZAÇÕES - PRINCIPAL	50.000,00	4.166,67	8.333,34	12.500,01	16.666,68	20.833,35	25.000,02	29.166,69	33.333,36	37.500,03	41.666,70	45.833,37	50.000,00
OUTRAS INDENIZAÇÕES - PRINCIPAL	360.570,00	30.047,50	60.095,00	90.142,50	120.190,00	150.237,50	180.285,00	210.332,50	240.380,00	270.427,50	300.475,00	330.522,50	360.570,00
OUTRAS RESTITUIÇÕES - PRINCIPAL	50.000,00	4.166,67	8.333,34	12.500,01	16.666,68	20.833,35	25.000,02	29.166,69	33.333,36	37.500,03	41.666,70	45.833,37	50.000,00
<b>DEMAIS RECEITAS CORRENTES</b>	<b>50.000,00</b>	<b>4.166,67</b>	<b>8.333,34</b>	<b>12.500,01</b>	<b>16.666,68</b>	<b>20.833,35</b>	<b>25.000,02</b>	<b>29.166,69</b>	<b>33.333,36</b>	<b>37.500,03</b>	<b>41.666,70</b>	<b>45.833,37</b>	<b>50.000,00</b>
OUTRAS RECEITAS NÃO	50.000,00	4.166,67	8.333,34	12.500,01	16.666,68	20.833,35	25.000,02	29.166,69	33.333,36	37.500,03	41.666,70	45.833,37	50.000,00
<b>RECEITAS DE CAPITAL</b>	<b>2.176.766,58</b>	<b>181.397,20</b>	<b>362.794,40</b>	<b>544.191,60</b>	<b>725.588,80</b>	<b>906.986,00</b>	<b>1.088.383,20</b>	<b>1.269.780,40</b>	<b>1.451.177,60</b>	<b>1.632.574,80</b>	<b>1.813.972,00</b>	<b>1.995.369,20</b>	<b>2.176.766,58</b>
<b>OPERAÇÕES DE CRÉDITO</b>	<b>22.000,00</b>	<b>1.833,33</b>	<b>3.666,66</b>	<b>5.499,99</b>	<b>7.333,32</b>	<b>9.166,65</b>	<b>10.999,98</b>	<b>12.833,31</b>	<b>14.666,64</b>	<b>16.499,97</b>	<b>18.333,30</b>	<b>20.166,63</b>	<b>22.000,00</b>

(Continua na próxima página)



PREFEITURA MUNICIPAL DE CAPITÃO GERVÁSIO OLIVEIRA

I - Previsão de Arrecadação das Receitas Municipais - 2023

RECEITAS	Valor Orçado	Janeiro Acumulado Valor	Fevereiro Acumulado Valor	Março Acumulado Valor	Abril Acumulado Valor	Mai Acumulado Valor	Junho Acumulado Valor	Julho Acumulado Valor	Agosto Acumulado Valor	Setembro Acumulado Valor	Outubro Acumulado Valor	Novembro Acumulado Valor	Dezembro Acumulado Valor
OPERAÇÕES DE CRÉDITO - MERCADO	22.000,00	1.833,33	3.666,66	5.499,99	7.333,32	9.166,65	10.999,98	12.833,31	14.666,64	16.499,97	18.333,30	20.166,63	22.000,00
OUTRAS OPERAÇÕES DE CRÉDITO -	22.000,00	1.833,33	3.666,66	5.499,99	7.333,32	9.166,65	10.999,98	12.833,31	14.666,64	16.499,97	18.333,30	20.166,63	22.000,00
ALIAÇÃO DE BENS	22.000,00	1.833,33	3.666,66	5.499,99	7.333,32	9.166,65	10.999,98	12.833,31	14.666,64	16.499,97	18.333,30	20.166,63	22.000,00
ALIAÇÃO DE BENS IMÓVEIS	22.000,00	1.833,33	3.666,66	5.499,99	7.333,32	9.166,65	10.999,98	12.833,31	14.666,64	16.499,97	18.333,30	20.166,63	22.000,00
ALIAÇÃO DE BENS IMÓVEIS -	22.000,00	1.833,33	3.666,66	5.499,99	7.333,32	9.166,65	10.999,98	12.833,31	14.666,64	16.499,97	18.333,30	20.166,63	22.000,00
TRANSFERÊNCIAS DE CAPITAL	2.132.766,58	177.730,54	355.461,08	533.191,62	710.922,16	888.652,70	1.066.383,24	1.244.113,78	1.421.844,32	1.599.574,86	1.777.305,40	1.955.035,94	2.132.766,58
TRANSFERÊNCIAS DA UNIÃO E DE	1.546.631,69	128.885,98	257.771,96	386.657,94	515.543,92	644.429,90	773.315,88	902.201,86	1.031.087,84	1.159.973,82	1.288.859,80	1.417.745,78	1.546.631,69
TRANSFERÊNCIAS DE RECURSOS DO	20.200,00	1.683,33	3.366,66	5.049,99	6.733,32	8.416,65	10.099,98	11.783,31	13.466,64	15.149,97	16.833,30	18.516,63	20.200,00
TRANSFERÊNCIAS DE RECURSOS DO	551.736,69	45.978,06	91.956,12	137.934,18	183.912,24	229.890,30	275.868,36	321.846,42	367.824,48	413.802,54	459.780,60	505.758,66	551.736,69
TRANSFERÊNCIAS PARA O PROGRAMA	102.000,00	8.500,00	17.000,00	25.500,00	34.000,00	42.500,00	51.000,00	59.500,00	68.000,00	76.500,00	85.000,00	93.500,00	102.000,00
TRANSFERÊNCIAS DE CONVÊNIO DA	131.300,00	10.941,67	21.883,34	32.825,01	43.766,68	54.708,35	65.650,02	76.591,69	87.533,36	98.475,03	109.416,70	120.358,37	131.300,00
TRANSFERÊNCIAS DE CONVÊNIO DA	105.000,00	8.750,00	17.500,00	26.250,00	35.000,00	43.750,00	52.500,00	61.250,00	70.000,00	78.750,00	87.500,00	96.250,00	105.000,00
TRANSFERÊNCIAS DE CONVÊNIO DA	105.000,00	8.750,00	17.500,00	26.250,00	35.000,00	43.750,00	52.500,00	61.250,00	70.000,00	78.750,00	87.500,00	96.250,00	105.000,00
TRANSFERÊNCIAS DE CONVÊNIO DA	120.000,00	10.000,00	20.000,00	30.000,00	40.000,00	50.000,00	60.000,00	70.000,00	80.000,00	90.000,00	100.000,00	110.000,00	120.000,00
TRANSFERÊNCIAS DE CONVÊNIO DA	185.000,00	15.416,67	30.833,34	46.250,01	61.666,68	77.083,35	92.500,02	107.916,69	123.333,36	138.750,03	154.166,70	169.583,37	185.000,00
OUTRAS TRANSFERÊNCIAS DE	125.395,00	10.449,58	20.899,16	31.348,74	41.798,32	52.247,90	62.697,48	73.147,06	83.596,64	94.046,22	104.495,80	114.945,38	125.395,00
OUTRAS TRANSFERÊNCIAS DE	101.000,00	8.416,67	16.833,34	25.250,01	33.666,68	42.083,35	50.500,02	58.916,69	67.333,36	75.750,03	84.166,70	92.583,37	101.000,00

PREFEITURA MUNICIPAL DE CAPITÃO GERVÁSIO OLIVEIRA

I - Previsão de Arrecadação das Receitas Municipais - 2023

RECEITAS	Valor Orçado	Janeiro Acumulado Valor	Fevereiro Acumulado Valor	Março Acumulado Valor	Abril Acumulado Valor	Mai Acumulado Valor	Junho Acumulado Valor	Julho Acumulado Valor	Agosto Acumulado Valor	Setembro Acumulado Valor	Outubro Acumulado Valor	Novembro Acumulado Valor	Dezembro Acumulado Valor
TRANSFERÊNCIAS DOS ESTADOS E	586.134,89	48.844,56	97.689,12	146.533,68	195.378,24	244.222,80	293.067,36	341.911,92	390.756,48	439.601,04	488.445,60	537.290,16	586.134,89
TRANSFERÊNCIAS DE CONVÊNIO DOS:	126.250,00	10.520,83	21.041,66	31.562,49	42.083,32	52.604,15	63.124,98	73.645,81	84.166,64	94.687,47	105.208,30	115.729,13	126.250,00
TRANSFERÊNCIAS DE CONVÊNIO DOS:	79.429,45	6.619,12	13.238,24	19.857,36	26.476,48	33.095,60	39.714,72	46.333,84	52.952,96	59.572,08	66.191,20	72.810,32	79.429,45
TRANSFERÊNCIAS DE CONVÊNIO DOS:	56.789,78	4.732,48	9.464,96	14.197,44	18.929,92	23.662,40	28.394,88	33.127,36	37.859,84	42.592,32	47.324,80	52.057,28	56.789,78
TRANSFERÊNCIAS DE CONVÊNIO DOS:	56.789,78	4.732,48	9.464,96	14.197,44	18.929,92	23.662,40	28.394,88	33.127,36	37.859,84	42.592,32	47.324,80	52.057,28	56.789,78
TRANSFERÊNCIAS DE CONVÊNIO DOS:	124.681,24	10.390,10	20.780,20	31.170,30	41.560,40	51.950,50	62.340,60	72.730,70	83.120,80	93.510,90	103.901,00	114.291,10	124.681,24
OUTRAS TRANSFERÊNCIAS DE	142.194,64	11.849,55	23.699,10	35.548,65	47.398,20	59.247,75	71.097,30	82.946,85	94.796,40	106.645,95	118.495,50	130.345,05	142.194,64
(R) DEDUÇÕES DA RECEITA	-2.563.947,14	-213.662,26	-427.324,52	-640.986,78	-854.649,04	-1.068.311,30	-1.281.973,56	-1.495.635,82	-1.709.298,08	-1.922.960,34	-2.136.622,60	-2.350.284,86	-2.563.947,14
(R) RENUNCIA	-2.563.947,14	-213.662,26	-427.324,52	-640.986,78	-854.649,04	-1.068.311,30	-1.281.973,56	-1.495.635,82	-1.709.298,08	-1.922.960,34	-2.136.622,60	-2.350.284,86	-2.563.947,14
COTA-PARTE DO FUNDO DE	-2.304.297,76	-192.024,81	-384.049,62	-576.074,43	-768.099,24	-960.124,05	-1.152.148,86	-1.344.173,67	-1.536.198,48	-1.728.223,29	-1.920.248,10	-2.112.272,91	-2.304.297,76
COTA-PARTE DO IMPOSTO SOBRE A	-1.135,80	-94,65	-189,30	-283,95	-378,60	-473,25	-567,90	-662,55	-757,20	-851,85	-946,50	-1.041,15	-1.135,80
COTA-PARTE DO ICMS - PRINCIPAL	-250.000,00	-20.833,33	-41.666,66	-62.499,99	-83.333,32	-104.166,65	-124.999,98	-145.833,31	-166.666,64	-187.499,97	-208.333,30	-229.166,63	-250.000,00
COTA-PARTE DO IPVA - PRINCIPAL	-8.400,00	-700,00	-1.400,00	-2.100,00	-2.800,00	-3.500,00	-4.200,00	-4.900,00	-5.600,00	-6.300,00	-7.000,00	-7.700,00	-8.400,00
COTA-PARTE DO IPI - MUNICÍPIOS -	-113,58	-9,47	-18,94	-28,41	-37,88	-47,35	-56,82	-66,29	-75,76	-85,23	-94,70	-104,17	-113,58
TOTAL RECEITAS	27.000.000,00	2.249.999,89	4.499.999,78	6.749.999,67	8.999.999,56	11.249.999,45	13.499.999,34	15.749.999,23	17.999.999,12	20.249.999,01	22.499.998,90	24.749.998,79	27.000.000,00

GABRIELA OLIVEIRA COELHO Assinado de forma digital por GABRIELA OLIVEIRA COELHO DA LUZ:98083007315  
 GABRIELA OLIVEIRA COELHO DA LUZ  
 PREFEITA MUNICIPAL  
 CPF: 980.830.073-15

Ana Beatriz Calhaz Albuquerque  
 ANA BEATRIZ CALHAZ ALBUQUERQUE  
 SEC. MUNICIPAL DE ADMIN. E FINANÇAS  
 CPF: 074.889.743-79