

PREFEITURA MUNICIPAL DE MASSAPÊ DO PIAUÍ
RELATÓRIO RESUMIDO DA EXECUÇÃO ORÇAMENTÁRIA
BALANÇO ORÇAMENTÁRIO
ORÇAMENTOS FISCAIS E DA SEGURIDADE SOCIAL

1 of 4

PERÍODO: Janeiro a Outubro 2019/BIMESTRE Setembro - Outubro

RREO – ANEXO I (LRF, Art. 52, inciso I, alíneas "a" e "b" do inciso II e § 1º)

RS 1

RECEITAS	PREVISÃO INICIAL	PREVISÃO ATUALIZADA (a)	RECEITAS REALIZADAS				SALDO A REALIZAR (a-c)
			BIMESTRE (b)	% (b/a)	JAN A OUT (c)	% (c/a)	
RECEITAS (EXCETO INTRA-ORÇAMENTÁRIAS) (I)	18.800.000,00	18.800.000,00	3.295.200,15	17,53	13.829.629,97	73,56	4.970.370,03
RECEITAS CORRENTES	16.887.113,20	16.887.113,20	2.685.273,16	15,90	13.019.002,98	77,09	3.868.110,22
IMPOSTOS, TAXAS E CONTRIBUIÇÕES DE MELHORIA	346.500,00	346.500,00	67.809,25	19,57	215.295,77	62,13	131.204,23
Impostos	283.500,00	283.500,00	67.311,10	23,74	209.019,10	73,73	74.480,90
Taxas	63.000,00	63.000,00	498,15	0,79	6.276,67	9,96	56.723,33
Contribuição de Melhoria	0,00	0,00	0,00	0,00	0,00	0,00	0,00
CONTRIBUIÇÕES	105.000,00	105.000,00	1.645,93	1,57	47.586,03	45,32	57.413,97
Contribuições Sociais	0,00	0,00	0,00	0,00	0,00	0,00	0,00
Contribuições Econômicas	0,00	0,00	0,00	0,00	0,00	0,00	0,00
Contribuições para Entidades Privadas de Serviço Social e de Formação Profissional	0,00	0,00	0,00	0,00	0,00	0,00	0,00
Contribuição para o Custeio do Serviço de Iluminação Pública	105.000,00	105.000,00	1.645,93	1,57	47.586,03	45,32	57.413,97
RECEITA PATRIMONIAL	161.650,00	161.650,00	14.985,72	9,27	86.423,26	53,46	75.226,74
Exploração do Patrimônio Imobiliário do Estado	0,00	0,00	0,00	0,00	0,00	0,00	0,00
Valores Mobiliários	161.650,00	161.650,00	14.985,72	9,27	86.423,26	53,46	75.226,74
Delegação de Serviços Públicos Mediante Concessão, Permissão, Autorização ou Licença	0,00	0,00	0,00	0,00	0,00	0,00	0,00
Exploração de Recursos Naturais	0,00	0,00	0,00	0,00	0,00	0,00	0,00
Exploração do Patrimônio Intangível	0,00	0,00	0,00	0,00	0,00	0,00	0,00
Cessão de Direitos	0,00	0,00	0,00	0,00	0,00	0,00	0,00
Demais Receitas Patrimoniais	0,00	0,00	0,00	0,00	0,00	0,00	0,00
RECEITA AGROPECUÁRIA	0,00	0,00	0,00	0,00	0,00	0,00	0,00
RECEITA INDUSTRIAL	0,00	0,00	0,00	0,00	0,00	0,00	0,00
RECEITA DE SERVIÇOS	50.600,00	50.600,00	0,00	0,00	0,00	0,00	50.600,00
Serviços Administrativos e Comerciais Gerais	2.100,00	2.100,00	0,00	0,00	0,00	0,00	2.100,00
Serviços e Atividades Referentes à Navegação e ao Transporte	0,00	0,00	0,00	0,00	0,00	0,00	0,00
Serviços e Atividades referentes à Saúde	48.500,00	48.500,00	0,00	0,00	0,00	0,00	48.500,00
Serviços e Atividades Financeiras	0,00	0,00	0,00	0,00	0,00	0,00	0,00
Outros Serviços	0,00	0,00	0,00	0,00	0,00	0,00	0,00
TRANSFERÊNCIAS CORRENTES	16.209.363,20	16.209.363,20	2.600.832,26	16,05	12.661.357,92	78,11	3.548.005,28
Transferências da União e de suas Entidades	11.711.523,20	11.711.523,20	1.792.456,79	15,31	8.679.341,62	74,11	3.032.181,58
Transferências dos Estados e do Distrito Federal e de suas Entidades	800.590,00	800.590,00	192.169,20	24,00	678.458,67	84,74	122.131,33
Transferências dos Municípios e de suas Entidades	0,00	0,00	0,00	0,00	0,00	0,00	0,00
Transferências de Instituições Privadas	0,00	0,00	0,00	0,00	0,00	0,00	0,00
Transferências de Outras Instituições Públicas	3.697.250,00	3.697.250,00	616.206,27	16,67	3.303.557,63	89,35	393.692,37
Transferências do Exterior	0,00	0,00	0,00	0,00	0,00	0,00	0,00
Transferências de Pessoas Físicas	0,00	0,00	0,00	0,00	0,00	0,00	0,00
Transferências Provenientes de Depósitos Não Identificados	0,00	0,00	0,00	0,00	0,00	0,00	0,00
OUTRAS RECEITAS CORRENTES	14.000,00	14.000,00	0,00	0,00	8.340,00	59,57	5.660,00
Multas Administrativas, Contratuais e Judiciais	2.100,00	2.100,00	0,00	0,00	0,00	0,00	2.100,00
Indenizações, Restituições e Ressarcimentos	0,00	0,00	0,00	0,00	0,00	0,00	0,00
Bens, Direitos e Valores Incorporados ao Patrimônio Público	0,00	0,00	0,00	0,00	0,00	0,00	0,00
Demais Receitas Correntes	11.900,00	11.900,00	0,00	0,00	8.340,00	70,08	3.560,00
RECEITAS DE CAPITAL	1.912.886,80	1.912.886,80	609.926,99	31,89	810.626,99	42,38	1.102.259,81
OPERAÇÕES DE CRÉDITO	0,00	0,00	0,00	0,00	0,00	0,00	0,00
Operações de Crédito - Mercado Interno	0,00	0,00	0,00	0,00	0,00	0,00	0,00
Operações de Crédito - Mercado Externo	0,00	0,00	0,00	0,00	0,00	0,00	0,00
ALIENAÇÃO DE BENS	33.436,80	33.436,80	0,00	0,00	0,00	0,00	33.436,80
Alienação de Bens Móveis	22.500,00	22.500,00	0,00	0,00	0,00	0,00	22.500,00
Alienação de Bens Imóveis	10.936,80	10.936,80	0,00	0,00	0,00	0,00	10.936,80
Alienação de Bens Intangíveis	0,00	0,00	0,00	0,00	0,00	0,00	0,00
AMORTIZAÇÕES DE EMPRÉSTIMOS	0,00	0,00	0,00	0,00	0,00	0,00	0,00
TRANSFERÊNCIAS DE CAPITAL	1.879.450,00	1.879.450,00	609.926,99	32,45	810.626,99	43,13	1.068.823,01
Transferências da União e de suas Entidades	1.485.300,00	1.485.300,00	609.926,99	41,06	810.626,99	54,58	674.673,01
Transferências dos Estados e do Distrito Federal e de suas Entidades	394.150,00	394.150,00	0,00	0,00	0,00	0,00	394.150,00
Transferências dos Municípios e de suas Entidades	0,00	0,00	0,00	0,00	0,00	0,00	0,00
Transferências de Instituições Privadas	0,00	0,00	0,00	0,00	0,00	0,00	0,00
Transferências de Outras Instituições Públicas	0,00	0,00	0,00	0,00	0,00	0,00	0,00
Transferências do Exterior	0,00	0,00	0,00	0,00	0,00	0,00	0,00
Transferências de Pessoas Físicas	0,00	0,00	0,00	0,00	0,00	0,00	0,00
Transferências Provenientes de Depósitos Não Identificados	0,00	0,00	0,00	0,00	0,00	0,00	0,00
OUTRAS RECEITAS DE CAPITAL	0,00	0,00	0,00	0,00	0,00	0,00	0,00
Integralização do Capital Social	0,00	0,00	0,00	0,00	0,00	0,00	0,00
Remuneração das Disponibilidades do Tesouro	0,00	0,00	0,00	0,00	0,00	0,00	0,00
Resgate de Títulos do Tesouro	0,00	0,00	0,00	0,00	0,00	0,00	0,00
Demais Receitas de Capital	0,00	0,00	0,00	0,00	0,00	0,00	0,00
RECEITAS (INTRA-ORÇAMENTÁRIAS) (II)	0,00	0,00	0,00	0,00	0,00	0,00	0,00
SUBTOTAL DAS RECEITAS (III) = (I + II)	18.800.000,00	18.800.000,00	3.295.200,15	17,53	13.829.629,97	73,56	4.970.370,03
OPERAÇÕES DE CRÉDITO / REFINANCIAMENTO (IV)	0,00	0,00	0,00	0,00	0,00	0,00	0,00
Operações de Crédito - Mercado Interno	0,00	0,00	0,00	0,00	0,00	0,00	0,00


PREFEITURA MUNICIPAL DE MASSAPÊ DO PIAUÍ
RELATÓRIO RESUMIDO DA EXECUÇÃO ORÇAMENTÁRIA
BALANÇO ORÇAMENTÁRIO
ORÇAMENTOS FISCAIS E DA SEGURIDADE SOCIAL
PERÍODO: Janeiro a Outubro 2019/BIMESTRE Setembro - Outubro


2 of 4

RRRO - ANEXO I (LRF, Art. 52, inciso I, alíneas "a" e "b" do inciso II e § 1º)


RS 1

RECEITAS	PREVISÃO INICIAL	PREVISÃO ATUALIZADA (a)	RECEITAS REALIZADAS				SALDO A REALIZAR (a-c)
			BIMESTRE (b)	% (b/a)	JAN A OUT (c)	% (c/a)	
Mobiliária	0,00	0,00	0,00	0,00	0,00	0,00	0,00
Contratual	0,00	0,00	0,00	0,00	0,00	0,00	0,00
Operações de Crédito - Mercado Externo	0,00	0,00	0,00	0,00	0,00	0,00	0,00
Mobiliária	0,00	0,00	0,00	0,00	0,00	0,00	0,00
Contratual	0,00	0,00	0,00	0,00	0,00	0,00	0,00
SUBTOTAL COM REFINANCIAMENTO (V) = (III + IV)	18.800.000,00	18.800.000,00	3.295.200,15	17,53	13.829.629,97	73,56	4.970.370,03
DÉFICIT (VI)					830.099,71		
TOTAL (VII) = (V + VI)	18.800.000,00	18.800.000,00	3.295.200,15	17,53	14.659.729,68	77,98	4.970.370,03
SALDOS DE EXERCÍCIOS ANTERIORES	0,00	0,00			0,00		
Recursos Arrecadados em Exercícios Anteriores - RPPS	0,00	0,00					
Superávit Financeiro Utilizado para Créditos Adicionais					0,00		


 FRANCISCO EPIFANIO CARVALHO REIS
 774.653.853-34
 PREFEITO MUNICIPAL


 REINALDO DE CARVALHO
 027.212.433-81
 SECRETÁRIO DE FAZENDA


 ROBERVAN ANTONIO DA SILVA
 025.048.203-10
 CONTROLADOR GERAL


 MARIZ E ASSOCIADOS LTDA
 05.731.060/0001-06
 CONTADOR CRC/PI 000060/O-9

PREFEITURA MUNICIPAL DE MASSAPÊ DO PIAUÍ
 RELATÓRIO RESUMIDO DA EXECUÇÃO ORÇAMENTÁRIA
 BALANÇO ORÇAMENTÁRIO

PREFEITURA MUNICIPAL DE MASSAPÉ DO PIAUÍ

RELATÓRIO RESUMIDO DA EXECUÇÃO ORÇAMENTÁRIA

BALANÇO ORÇAMENTÁRIO

ORÇAMENTOS FISCAIS E DA SEGURIDADE SOCIAL

PERÍODO: Janeiro a Outubro 2019/BIMESTRE Setembro - Outubro

3 of 4

RREO - ANEXO I (LRF, Art. 52, inciso I, alíneas "a" e "b" do inciso II e § 1º)

DESPESAS	DOTAÇÃO INICIAL		DOTAÇÃO ATUALIZADA		DESPESAS EMPENHADAS		DESPESAS LIQUIDADAS		SALDO (j) = (e-h)	DESPESAS PAGAS ATÉ O BIMESTRE (i)	INSCRITAS EM RESTOS A PAGAR NÃO PROCESSADOS ² (k)
	(d)		(e)		(f)		(g)				
	BIMESTRE	JAN A OUT	BIMESTRE	JAN A OUT	BIMESTRE	JAN A OUT	BIMESTRE	JAN A OUT			
DESPESAS (EXCETO INTRA-ORÇAMENTÁRIAS) (VIII)	18.787.000,00	18.800.000,00	3.530.362,67	14.785.599,68	4.014.400,32	3.583.442,67	14.659.729,68	4.140.270,32	13.624.178,65	0,00	
DESPESAS CORRENTES	15.752.300,00	16.209.700,00	2.640.032,51	12.488.746,98	3.720.953,02	2.693.112,51	12.362.876,98	3.846.823,02	11.791.698,94	0,00	
PESSOAL E ENCARGOS SOCIAIS	9.057.800,00	9.348.950,00	1.576.225,26	7.406.751,64	1.942.198,36	1.576.225,26	7.406.751,64	1.942.198,36	7.197.831,78	0,00	
JUROS E ENCARGOS DA DÍVIDA	5.200,00	1.100,00	0,00	0,00	1.100,00	0,00	0,00	1.100,00	0,00	0,00	
OUTRAS DESPESAS CORRENTES	6.689.300,00	6.859.650,00	1.063.807,25	5.081.995,34	1.777.654,66	1.116.887,25	4.956.125,34	1.903.524,66	4.593.867,16	0,00	
DESPESAS DE CAPITAL	2.696.950,00	2.590.300,00	890.330,16	2.296.852,70	293.447,30	890.330,16	2.296.852,70	293.447,30	1.832.479,71	0,00	
INVESTIMENTOS	2.554.650,00	2.381.000,00	853.020,85	2.110.215,77	270.784,23	853.020,85	2.110.215,77	270.784,23	1.645.842,78	0,00	
INVERSÕES FINANCEIRAS	0,00	0,00	0,00	0,00	0,00	0,00	0,00	0,00	0,00	0,00	
AMORTIZAÇÃO DA DÍVIDA	142.300,00	209.300,00	37.309,31	186.636,93	22.663,07	37.309,31	186.636,93	22.663,07	186.636,93	0,00	
RESERVA DE CONTINGÊNCIA	337.750,00	0,00	0,00	0,00	0,00	0,00	0,00	0,00	0,00	0,00	
DESPESAS (INTRA-ORÇAMENTÁRIAS) (IX)	13.000,00	0,00	0,00	0,00	0,00	0,00	0,00	0,00	0,00	0,00	
SUBTOTAL DAS DESPESAS (X) = (VIII + IX)	18.800.000,00	18.800.000,00	3.530.362,67	14.785.599,68	4.014.400,32	3.583.442,67	14.659.729,68	4.140.270,32	13.624.178,65	0,00	
AMORTIZAÇÃO DA DIV. / REFINANCIAMENTO (XI)	0,00	0,00	0,00	0,00	0,00	0,00	0,00	0,00	0,00	0,00	
Divida Mobiliária	0,00	0,00	0,00	0,00	0,00	0,00	0,00	0,00	0,00	0,00	
Outras Dividas	0,00	0,00	0,00	0,00	0,00	0,00	0,00	0,00	0,00	0,00	
Amortização da Divida Externa	0,00	0,00	0,00	0,00	0,00	0,00	0,00	0,00	0,00	0,00	
Divida Mobiliária	0,00	0,00	0,00	0,00	0,00	0,00	0,00	0,00	0,00	0,00	
Outras Dividas	0,00	0,00	0,00	0,00	0,00	0,00	0,00	0,00	0,00	0,00	
SUBTOTAL C/ REFINANCIAMENTO (XII) = (X + XI)	18.800.000,00	18.800.000,00	3.530.362,67	14.785.599,68	4.014.400,32	3.583.442,67	14.659.729,68	4.140.270,32	13.624.178,65	0,00	
SUPERÁVIT (XIII)	0,00	0,00	0,00	0,00	0,00	0,00	0,00	0,00	0,00	0,00	
TOTAL (XIV) = (XII + XIII)	18.800.000,00	18.800.000,00	3.530.362,67	14.785.599,68	4.014.400,32	3.583.442,67	14.659.729,68	4.140.270,32	13.624.178,65	0,00	
RESERVA DO RPPS	0,00	0,00	0,00	0,00	0,00	0,00	0,00	0,00	0,00	0,00	

FRANCISCO EPIFANIO CARVALHO REIS
774.653.853-34
PREFEITO MUNICIPAL

REINALDO DE CARVALHO
027.212.433-81
SECRETÁRIO DE FAZENDA

ROBERVAN ANTONIO DA SILVA
023.048.203-10
CONTROLADOR GERAL

MARIZ E ASSOCIADOS LTDA
05.731.060/0001-06
CONTADOR CRC/PI 000060/O-9

PREFEITURA MUNICIPAL DE MASSAPÊ DO PIAUÍ
RELATÓRIO RESUMIDO DA EXECUÇÃO ORÇAMENTÁRIA

BALANÇO ORÇAMENTÁRIO

ORÇAMENTOS FISCAIS E DA SEGURIDADE SOCIAL

PERÍODO: Janeiro a Outubro 2019/BIMESTRE Setembro - Outubro


RREO - ANEXO I (LRF, Art. 52, inciso I, alíneas "a" e "b" do inciso II e § 1º)

DESPESAS INTRA-ORÇAMENTÁRIAS	DOTAÇÃO INICIAL (d)	DOTAÇÃO ATUALIZADA (e)	DESPESAS EMPENHADAS (f)		SALDO (g) = (e-f)	DESPESAS LIQUIDADAS (h)		SALDO (i) = (e-h)	DESPESAS PAGAS ATÉ O BIMESTRE (j)	INSCRITAS EM RESTOS A PAGAR NÃO PROCESSADOS (k)	RS Milhares
			BIMESTRE	JAN A OUT		BIMESTRE	JAN A OUT				
DESPESAS (INTRA-ORÇAMENTÁRIAS) (IX)	13.000,00	0,00	0,00	0,00	0,00	0,00	0,00	0,00	0,00	0,00	
DESPESAS CORRENTES	13.000,00	0,00	0,00	0,00	0,00	0,00	0,00	0,00	0,00	0,00	
PESSOAL E ENCARGOS SOCIAIS	0,00	0,00	0,00	0,00	0,00	0,00	0,00	0,00	0,00	0,00	
JUROS E ENCARGOS DA DÍVIDA	0,00	0,00	0,00	0,00	0,00	0,00	0,00	0,00	0,00	0,00	
OUTRAS DESPESAS CORRENTES	0,00	0,00	0,00	0,00	0,00	0,00	0,00	0,00	0,00	0,00	
DESPESAS DE CAPITAL	0,00	0,00	0,00	0,00	0,00	0,00	0,00	0,00	0,00	0,00	
INVESTIMENTOS	0,00	0,00	0,00	0,00	0,00	0,00	0,00	0,00	0,00	0,00	
INVERSÕES FINANCEIRAS	0,00	0,00	0,00	0,00	0,00	0,00	0,00	0,00	0,00	0,00	
AMORTIZAÇÃO DA DÍVIDA	0,00	0,00	0,00	0,00	0,00	0,00	0,00	0,00	0,00	0,00	


FRANCISCO EUFÂNIO CARVALHO REIS
 774.658.853-34
 PREFEITO MUNICIPAL


REINALDO DE CARVALHO
 027.212.433-81
 SECRETÁRIO DE FAZENDA


ROBERVAN ANTONIO DA SILVA
 023.048.203-10
 CONTROLADOR GERAL


MARIZ E ASSOCIADOS LTDA
 05.731.060/0001-06
 CONTADOR CRC/PI 000060/O-9

PREFEITURA MUNICIPAL DE MASSAPÉ DO PIAUÍ
RELATÓRIO RESUMIDO DA EXECUÇÃO ORÇAMENTÁRIA
DEMONSTRATIVO DA EXECUÇÃO DAS DESPESAS POR FUNÇÃO E SUBFUNÇÃO
ORÇAMENTOS FISCAIS E DA SEGURIDADE SOCIAL

PERÍODO: Janeiro a Outubro 2019/BIMESTRE Setembro - Outubro

RREO - Anexo 2 (LRF, Art. 52, inciso II, alínea "c")

FUNÇÃO/SUBFUNÇÃO	DOTAÇÃO INICIAL		DOTAÇÃO ATUALIZADA		DESPESAS EMPENHADAS			DESPESAS LIQUIDADAS			SALDO (e) = (a-d)	INSCRITAS EM RESTOS A PAGAR NÃO PROCESSADOS (f)
	(a)	(b)	(c) = (a-b)	(d)	BIMESTRE		JAN A OUT		%			
					(b)	(c)	(d)	(e)		(total d)		
DESPESAS (EXCETO INTRA-ORÇAMENTÁRIAS) (I)	18.787.000,00	18.800.000,00	3.530.362,67	14.785.599,68	100,00	4.014.400,32	14.659.729,68	100,00	4.140.270,32	0,00	0,00	
Legislativa	650.000,00	650.000,00	93.383,35	472.198,97	3,19	177.801,03	472.198,97	3,22	177.801,03	0,00	0,00	
Ação Legislativa	650.000,00	650.000,00	93.383,35	472.198,97	3,19	177.801,03	472.198,97	3,22	177.801,03	0,00	0,00	
Administração	2.335.150,00	2.569.100,00	401.936,08	2.310.467,31	15,63	258.632,69	455.016,08	14,90	384.502,69	0,00	0,00	
Planejamento e Orçamento	1.400.750,00	1.612.750,00	248.808,39	1.543.096,65	10,44	69.653,35	301.888,39	9,67	195.523,35	0,00	0,00	
Administração Geral	889.150,00	921.350,00	149.249,69	747.130,66	5,05	174.219,34	149.249,69	5,10	174.219,34	0,00	0,00	
Controle Interno	45.250,00	35.000,00	3.878,00	20.240,00	0,14	14.760,00	3.878,00	0,14	14.760,00	0,00	0,00	
Segurança Pública	4.200,00	700,00	0,00	0,00	0,00	700,00	0,00	0,00	700,00	0,00	0,00	
Defesa Civil	4.200,00	700,00	0,00	0,00	0,00	700,00	0,00	0,00	700,00	0,00	0,00	
Assistência Social	963.800,00	849.000,00	96.216,11	443.800,11	3,00	405.199,89	96.216,11	3,03	405.199,89	0,00	0,00	
Assistência ao Idoso	8.400,00	8.400,00	0,00	0,00	0,00	8.400,00	0,00	0,00	8.400,00	0,00	0,00	
Assistência ao Portador de Deficiência	4.200,00	4.200,00	0,00	0,00	0,00	4.200,00	0,00	0,00	4.200,00	0,00	0,00	
Assistência à Criança e ao Adolescente	273.600,00	188.600,00	26.855,96	113.922,13	0,77	74.677,87	26.855,96	0,78	74.677,87	0,00	0,00	
Assistência Comunitária	677.600,00	647.800,00	69.360,15	329.877,98	2,23	317.922,02	69.360,15	2,25	317.922,02	0,00	0,00	
Saúde	4.924.500,00	5.011.100,00	718.289,54	3.470.507,73	23,47	1.540.892,27	718.289,54	23,67	1.540.892,27	0,00	0,00	
Atenção Básica	4.749.250,00	4.790.850,00	696.493,54	3.355.461,43	22,69	1.435.388,57	696.493,54	22,89	1.435.388,57	0,00	0,00	
Assistência Hospitalar e Ambulatorial	29.400,00	29.400,00	0,00	0,00	0,00	29.400,00	0,00	0,00	29.400,00	0,00	0,00	
Vigilância Sanitária	78.600,00	43.600,00	0,00	0,00	0,00	43.600,00	0,00	0,00	43.600,00	0,00	0,00	
Vigilância Epidemiológica	67.250,00	147.250,00	21.796,00	115.046,30	0,78	32.203,70	21.796,00	0,78	32.203,70	0,00	0,00	
Educação	6.830.550,00	6.500.500,00	1.165.973,49	5.420.159,94	36,66	1.080.340,06	1.165.973,49	36,97	1.080.340,06	0,00	0,00	
Alimentação e Nutrição	80.000,00	0,00	0,00	0,00	0,00	0,00	0,00	0,00	0,00	0,00	0,00	
Ensino Fundamental	6.373.600,00	6.093.550,00	1.131.367,98	5.155.491,57	34,87	938.058,43	1.131.367,98	35,17	938.058,43	0,00	0,00	
Educação Infantil	346.200,00	381.200,00	34.605,51	264.668,37	1,79	116.531,63	34.605,51	1,81	116.531,63	0,00	0,00	
Educação de Jovens e Adultos	14.450,00	14.450,00	0,00	0,00	0,00	14.450,00	0,00	0,00	14.450,00	0,00	0,00	
Educação Especial	16.300,00	11.300,00	0,00	0,00	0,00	11.300,00	0,00	0,00	11.300,00	0,00	0,00	
Cultura	185.650,00	154.750,00	9.271,35	109.093,21	0,74	45.656,79	9.271,35	0,74	45.656,79	0,00	0,00	
Patrimônio Histórico, Artístico e Arqueológico	4.200,00	150,00	0,00	0,00	0,00	150,00	0,00	0,00	150,00	0,00	0,00	
Diffusão Cultural	181.450,00	154.600,00	9.271,35	109.093,21	0,74	45.506,79	9.271,35	0,74	45.506,79	0,00	0,00	
Urbanismo	1.513.100,00	1.379.300,00	124.221,65	1.077.805,83	7,29	301.494,17	124.221,65	7,35	301.494,17	0,00	0,00	
Administração Geral	590.000,00	460.000,00	0,00	357.196,68	2,42	102.803,32	0,00	2,44	102.803,32	0,00	0,00	
Infra-Estrutura Urbana	923.100,00	919.300,00	124.221,65	720.609,15	4,87	198.690,85	124.221,65	4,92	198.690,85	0,00	0,00	
Habituação	21.000,00	0,00	0,00	0,00	0,00	0,00	0,00	0,00	0,00	0,00	0,00	
Habituação Rural	10.500,00	0,00	0,00	0,00	0,00	0,00	0,00	0,00	0,00	0,00	0,00	
Habituação Urbana	10.500,00	0,00	0,00	0,00	0,00	0,00	0,00	0,00	0,00	0,00	0,00	
Saneamento	575.600,00	896.100,00	580.832,34	806.565,82	5,46	89.534,18	580.832,34	5,50	89.534,18	0,00	0,00	
Saneamento Básico Urbano	575.600,00	896.100,00	580.832,34	806.565,82	5,46	89.534,18	580.832,34	5,50	89.534,18	0,00	0,00	

FONTE: SCPJ - Contabilidade [9.25.25.286] - PREFEITURA MUNICIPAL DE MASSAPÉ DO PIAUÍ

Portaria Nº 389 de 2018 - Mapeamento Atualizado 09/2019

PREFEITURA MUNICIPAL DE MASSAPÉ DO PIAUÍ
RELATORIO RESUMIDO DA EXECUÇÃO ORÇAMENTÁRIA
DEMONSTRATIVO DA EXECUÇÃO DAS DESPESAS POR FUNÇÃO E SUBFUNÇÃO
ORÇAMENTOS FISCAIS E DA SEGURIDADE SOCIAL

PERÍODO: Janeiro a Outubro 2019/BIMESTRE Setembro - Outubro

RREO - Anexo 2 (LRF, Art. 52, inciso II, alínea "c")

FUNÇÃO/SUBFUNÇÃO	DOTAÇÃO INICIAL		DOTAÇÃO ATUALIZADA		DESPESAS EMPENHADAS			DESPESAS LIQUIDADAS			SALDO (e) = (a-d)	INSCRITAS EM RESTOS A PAGAR NÃO PROCESSADOS (f)			
	(a)	(b)	(c)	(d)	BIMESTRE	JAN A OUT	%	(b/total b)	(c) = (a-b)	BIMESTRE			JAN A OUT	%	(d/total d)
Agricultura	141.850,00	167.900,00	167.900,00	26.959,56	26.959,56	128.045,64	0,87	39.854,36	39.854,36	26.959,56	128.045,64	0,87	39.854,36		
Abastecimento	122.800,00	161.100,00	161.100,00	26.959,56	26.959,56	126.782,49	0,86	34.317,51	34.317,51	26.959,56	126.782,49	0,86	34.317,51		
Extensão Rural	12.750,00	500,00	500,00	0,00	0,00	0,00	0,00	500,00	500,00	0,00	0,00	0,00	500,00		
	6.300,00	6.300,00	6.300,00	0,00	0,00	1.263,15	0,01	5.036,85	5.036,85	0,00	1.263,15	0,01	5.036,85		
Energia	120.000,00	63.000,00	63.000,00	9.868,73	9.868,73	36.625,15	0,25	26.374,85	26.374,85	9.868,73	36.625,15	0,25	26.374,85		
Energia Elétrica	120.000,00	63.000,00	63.000,00	9.868,73	9.868,73	36.625,15	0,25	26.374,85	26.374,85	9.868,73	36.625,15	0,25	26.374,85		
Transporte	73.850,00	362.850,00	362.850,00	289.217,15	289.217,15	352.295,65	2,38	10.554,35	10.554,35	289.217,15	352.295,65	2,40	10.554,35		
Transporte Rodoviário	73.850,00	362.850,00	362.850,00	289.217,15	289.217,15	352.295,65	2,38	10.554,35	10.554,35	289.217,15	352.295,65	2,40	10.554,35		
Desporto e Lazer	110.000,00	195.700,00	195.700,00	14.193,32	14.193,32	158.034,32	1,07	37.665,68	37.665,68	14.193,32	158.034,32	1,08	37.665,68		
Desporto Comunitário	110.000,00	195.700,00	195.700,00	14.193,32	14.193,32	158.034,32	1,07	37.665,68	37.665,68	14.193,32	158.034,32	1,08	37.665,68		
Reserva de Contingência	337.750,00	0,00	0,00	0,00	0,00	0,00	0,00	0,00	0,00	0,00	0,00	0,00	0,00		
Reserva de Contingência	337.750,00	0,00	0,00	0,00	0,00	0,00	0,00	0,00	0,00	0,00	0,00	0,00	0,00		
DESPESAS (INTRA-ORÇAMENTÁRIAS) (II)	13.000,00	0,00	0,00	0,00	0,00	0,00	0,00	0,00	0,00	0,00	0,00	0,00	0,00		
Educação	13.000,00	0,00	0,00	0,00	0,00	0,00	0,00	0,00	0,00	0,00	0,00	0,00	0,00		
Ensino Fundamental	13.000,00	0,00	0,00	0,00	0,00	0,00	0,00	0,00	0,00	0,00	0,00	0,00	0,00		
TOTAL (III) = (I + II)	18.800.000,00	18.800.000,00	18.800.000,00	3.530.362,67	3.530.362,67	14.785.599,68	100,00	4.014.400,32	4.014.400,32	3.583.442,67	14.659.729,68	100,00	4.140.270,32		

Nota: Durante o exercício, somente as despesas liquidadas são consideradas executadas. No encerramento do exercício, as despesas não liquidadas inscritas em restos a pagar processados são também consideradas executadas.


Dessa forma, para maior transparência, as despesas executadas estão segregadas em:

a) Despesas liquidadas, consideradas aquelas em que houve a entrega do material ou serviço, nos termos do art. 63 da Lei 4.320/64;

b) Despesas empenhadas mas não liquidadas, inscritas em Restos a Pagar processados, consideradas liquidadas no encerramento do exercício, por força do art.35, inciso II da Lei 4.320/64.


FRANCISCO EPIFÂNIO CARVALHO REIS
 774.655.853-34
 PREFEITO MUNICIPAL


REINALDO DE CARVALHO
 0727212.433-81
 SECRETÁRIO DE FAZENDA


ROBEVAN ANTONIO DA SILVA
 023.048.203-10
 CONTROLADOR GERAL


MARIZE ASSOCIADOS LTDA
 05.731.060/0001-06
 CONTADOR CRC/PI 0000060/O-9

PREFEITURA MUNICIPAL DE MASSAPÉ DO PIAUÍ
RELATÓRIO RESUMIDO DA EXECUÇÃO ORÇAMENTÁRIA
DEMONSTRATIVO DA RECEITA CORRENTE LÍQUIDA
ORÇAMENTO FISCAL E DA SEGURIDADE SOCIAL
NOV/2018 A OUT/2019

RREO - ANEXO 3 (LRF, Art. 53, inciso I)

ESPECIFICAÇÃO	EVOLUÇÃO DA RECEITA REALIZADA NOS ÚLTIMOS 12 MESES												TOTAL (ÚLTIMOS 12 MESES)	PREVISÃO ATUALIZADA
	NOV/2018	DEZ/2018	JAN/2019	FEV/2019	MAR/2019	ABR/2019	MAY/2019	JUN/2019	JUL/2019	AGO/2019	SET/2019	OUT/2019		
RECEITAS CORRENTES (I)	1.478.707,63	1.913.145,31	1.391.019,84	1.521.960,46	1.232.776,94	1.358.730,75	1.467.058,90	1.233.930,16	1.940.583,41	1.242.711,47	1.646.393,54	1.253.598,06	17.680.616,47	18.527.963,20
Impostos, Taxas e Contribuições de Melhoria	20.645,23	21.291,36	11.807,02	12.663,80	15.367,03	32.973,17	12.221,13	19.600,24	15.790,49	27.063,64	29.178,23	38.631,02	257.232,36	346.500,00
IPTU	586,50	15.455,77	112,85	1.466,12	0,00	1.334,15	252,93	0,00	0,00	0,00	0,00	0,00	19.208,32	10.500,00
ISS	15.246,39	4.046,34	2.123,63	10.316,57	8.097,32	23.588,84	4.439,50	9.413,32	6.914,79	10.729,13	1.790,97	5.550,88	102.257,68	136.500,00
ITBI	0,00	1.276,00	0,00	0,00	0,00	0,00	0,00	284,54	620,00	0,00	284,72	512,61	2.977,87	10.500,00
IRRF	4.581,90	513,25	5.952,33	201,37	5.877,83	9.274,63	7.371,45	9.902,38	7.782,51	15.651,81	26.904,39	32.267,53	126.281,38	126.000,00
Outros Impostos, Taxas e Contribuições de M	230,44	0,00	3.618,21	679,74	1.391,88	-1.224,45	157,25	0,00	473,19	682,70	198,15	300,00	6.507,11	63.000,00
Contribuições	0,00	82.938,74	10.349,77	5.487,82	0,00	9.201,72	5.518,32	6.593,37	6.447,30	2.341,80	358,42	1.287,51	130.524,77	105.000,00
Receita Patrimonial	8.494,38	7.964,89	9.341,64	9.363,17	9.760,79	9.207,43	8.137,88	8.866,06	9.369,42	7.391,15	6.748,87	8.236,85	102.882,53	161.650,00
Rendimentos de Aplicação Financeira	8.494,38	7.964,89	9.341,64	9.363,17	9.760,79	9.207,43	8.137,88	8.866,06	9.369,42	7.391,15	6.748,87	8.236,85	102.882,53	161.650,00
Outras Receitas Patrimoniais	0,00	0,00	0,00	0,00	0,00	0,00	0,00	0,00	0,00	0,00	0,00	0,00	102.882,53	161.650,00
Receita Agropecuária	0,00	0,00	0,00	0,00	0,00	0,00	0,00	0,00	0,00	0,00	0,00	0,00	0,00	0,00
Receita Industrial	0,00	0,00	0,00	0,00	0,00	0,00	0,00	0,00	0,00	0,00	0,00	0,00	0,00	0,00
Receita de Serviços	0,00	0,00	0,00	0,00	0,00	0,00	0,00	0,00	0,00	0,00	0,00	0,00	0,00	0,00
Transferências Correntes	1.449.568,02	1.799.769,78	1.359.521,41	1.494.445,67	1.199.309,12	1.307.348,43	1.441.181,57	1.198.870,49	1.908.976,20	1.205.914,88	1.610.108,02	1.205.442,68	17.180.456,27	50.600,00
Cota Parte do FPM	563.485,32	986.103,12	697.395,28	766.046,95	573.572,35	559.582,97	718.127,23	565.667,24	773.547,85	564.637,19	502.610,36	462.718,11	7.753.493,97	8.190.000,00
Cota Parte do ICMS	57.375,80	60.031,66	46.150,97	45.845,91	38.135,74	58.746,27	37.020,71	40.919,36	53.321,72	44.594,38	48.089,08	58.487,99	588.719,59	577.500,00
Cota Parte do IPVA	744,33	906,67	3.004,67	2.895,03	3.033,61	2.165,48	4.775,55	2.783,07	4.820,33	2.982,57	2.817,68	3.235,39	34.164,38	52.500,00
Transferências da LC 87/1996	54,10	12,17	50,15	6,12	0,00	24,68	0,00	0,00	5,00	120,70	948,15	738,99	1.960,06	2.100,00
Transferências da LC 61/1989	61,45	61,45	0,00	0,00	0,00	0,00	0,00	0,00	0,00	0,00	0,00	0,00	122,90	2.100,00
Transferências do FUNDEB	13,33	16,06	11,99	12,69	12,25	12,43	12,17	12,76	12,92	11,55	14,10	12,48	154,73	1.050,00
Outras Transferências Correntes	369.076,06	380.143,01	557.262,23	492.064,66	392.970,58	500.520,16	461.993,25	396.330,37	405.590,00	409.984,01	366.203,23	439.460,62	5.171.598,18	4.761.450,00
Outras Receitas Correntes	458.757,63	372.495,64	55.646,12	187.574,31	191.584,59	186.296,44	219.252,66	193.157,69	671.678,38	183.584,48	689.425,42	240.789,10	3.650.242,46	4.263.513,20
DEDUÇÕES (II)	0,00	1.180,54	0,00	0,00	8.340,00	0,00	0,00	0,00	0,00	0,00	0,00	0,00	9.520,54	14.000,00
Contribuição do Servidor para o Plano de Previ	124.195,30	150.017,84	148.719,24	162.379,74	122.341,57	123.670,74	151.029,53	121.317,27	103.713,59	121.870,43	110.329,47	104.388,97	1.543.973,69	1.640.850,00
Contribuição do Servidor para o Plano de Previ	0,00	0,00	0,00	0,00	0,00	0,00	0,00	0,00	0,00	0,00	0,00	0,00	0,00	0,00
Compensação Financeira entre Regimes de Pr	0,00	0,00	0,00	0,00	0,00	0,00	0,00	0,00	0,00	0,00	0,00	0,00	0,00	0,00
Dedução de Receita para Formação do Fundet	124.195,30	150.017,84	148.719,24	162.379,74	122.341,57	123.670,74	151.029,53	121.317,27	103.713,59	121.870,43	110.329,47	104.388,97	1.543.973,69	1.640.850,00
RECEITA CORRENTE LÍQUIDA (I)-(II)	1.354.512,33	1.763.127,47	1.242.300,60	1.359.580,72	1.110.435,37	1.235.060,01	1.316.029,37	1.112.612,89	1.836.869,82	1.120.841,04	1.536.064,07	1.149.209,09	16.136.642,78	16.887.113,20

FRANCISCO EFANÍO CARVALHO REIS
774.653.853-34
PREFEITO MUNICIPAL

REINALDO DE CARVALHO
927.212.433-81
SECRETÁRIO DE FAZENDA

ROBERVAN ANTONIO DA SILVA
023.048.203-10
CONTROLADOR GERAL

MARIZ E ASSOCIADOS LTDA
05.731.060/0001-06
CONTADOR CRC/PI 000060/O-9

PREFEITURA MUNICIPAL DE MASSAPÉ DO PIAUÍ
DEMONSTRATIVOS DAS RECEITAS E DESPESAS PREVIDENCIÁRIAS
DO REGIME PRÓPRIO DOS SERVIDORES PÚBLICOS
PERÍODO: Janeiro a Outubro 2019/BIMESTRE Setembro - Outubro

1 of 5

RREO – ANEXO 4 (LRF, art. 53, inciso II)

	PLANO PREVIDENCIÁRIO				RECEITAS REALIZADAS	
	RECEITAS PREVIDENCIÁRIAS - RPPS	PREVISÃO INICIAL	PREVISÃO ATUALIZADA	RECEITAS REALIZADAS		
				Jan a Out 2019		Jan a Out 2018
RECEITAS CORRENTES (I)		0,00	0,00	0,00	0,00	
Receita de Contribuições dos Segurados		0,00	0,00	0,00	0,00	
Civil		0,00	0,00	0,00	0,00	
Ativo		0,00	0,00	0,00	0,00	
Inativo		0,00	0,00	0,00	0,00	
Pensionista		0,00	0,00	0,00	0,00	
Militar		0,00	0,00	0,00	0,00	
Ativo		0,00	0,00	0,00	0,00	
Inativo		0,00	0,00	0,00	0,00	
Pensionista		0,00	0,00	0,00	0,00	
Receita de Contribuições Patronais		0,00	0,00	0,00	0,00	
Civil		0,00	0,00	0,00	0,00	
Ativo		0,00	0,00	0,00	0,00	
Inativo		0,00	0,00	0,00	0,00	
Pensionista		0,00	0,00	0,00	0,00	
Militar		0,00	0,00	0,00	0,00	
Ativo		0,00	0,00	0,00	0,00	
Inativo		0,00	0,00	0,00	0,00	
Pensionista		0,00	0,00	0,00	0,00	
Receita Patrimonial		0,00	0,00	0,00	0,00	
Receitas Imobiliárias		0,00	0,00	0,00	0,00	
Receitas de Valores Mobiliários		0,00	0,00	0,00	0,00	
Outras Receitas Patrimoniais		0,00	0,00	0,00	0,00	
Receita de Serviços		0,00	0,00	0,00	0,00	
Outras Receitas Correntes		0,00	0,00	0,00	0,00	
Compensação Previdenciária do RGPS para o RPPS		0,00	0,00	0,00	0,00	
Aportes Periódicos para Amortização de Déficit Atuarial do RPPS (II)		0,00	0,00	0,00	0,00	
Demais Receitas Correntes		0,00	0,00	0,00	0,00	
RECEITAS DE CAPITAL (III)		0,00	0,00	0,00	0,00	
Alienação de Bens, Direitos e Ativos		0,00	0,00	0,00	0,00	
Amortização de Empréstimos		0,00	0,00	0,00	0,00	
Outras Receitas de Capital		0,00	0,00	0,00	0,00	
TOTAL DAS RECEITAS PREVIDENCIÁRIAS RPPS - (IV) = (I + III - II)		0,00	0,00	0,00	0,00	

FONTE: SCPI - Contabilidade [9.25.25.286], PREFEITURA MUNICIPAL DE MASSAPÉ DO PIAUÍ

Portaria Nº 389 de 2018 - Mapeamento Atualizado 09/2019

PREFEITURA MUNICIPAL DE MASSAPÉ DO PIAUÍ
DEMONSTRATIVOS DAS RECEITAS E DESPESAS PREVIDENCIÁRIAS
DO REGIME PRÓPRIO DOS SERVIDORES PÚBLICOS
PERÍODO: Janeiro a Outubro 2019/BIMESTRE Setembro - Outubro

2 of 5

RRRO - ANEXO 4 (LRF, art. 33, inciso II)

DESPESAS PREVIDENCIÁRIAS - RPPS	DOTAÇÃO INICIAL		DOTAÇÃO ATUALIZADA		DESPESAS EMPENHADAS		DESPESAS LIQUIDADAS		INSCRITAS EM RESTOS A PAGAR NÃO PROCESSADOS	
	0,00	0,00	0,00	0,00	Jan a Out 2018	Jan a Out 2019	Jan a Out 2018	Jan a Out 2019	Em 2019	Em 2018
ADMINISTRAÇÃO (V)	0,00	0,00	0,00	0,00	0,00	0,00	0,00	0,00	0,00	0,00
Despesas Correntes	0,00	0,00	0,00	0,00	0,00	0,00	0,00	0,00	0,00	0,00
Despesas de Capital	0,00	0,00	0,00	0,00	0,00	0,00	0,00	0,00	0,00	0,00
PREVIDÊNCIA (VI)	0,00	0,00	0,00	0,00	0,00	0,00	0,00	0,00	0,00	0,00
Benefícios - Civil	0,00	0,00	0,00	0,00	0,00	0,00	0,00	0,00	0,00	0,00
Aposentadorias	0,00	0,00	0,00	0,00	0,00	0,00	0,00	0,00	0,00	0,00
Pensões	0,00	0,00	0,00	0,00	0,00	0,00	0,00	0,00	0,00	0,00
Outros Benefícios Previdenciários	0,00	0,00	0,00	0,00	0,00	0,00	0,00	0,00	0,00	0,00
Benefícios - Militar	0,00	0,00	0,00	0,00	0,00	0,00	0,00	0,00	0,00	0,00
Reformas	0,00	0,00	0,00	0,00	0,00	0,00	0,00	0,00	0,00	0,00
Pensões	0,00	0,00	0,00	0,00	0,00	0,00	0,00	0,00	0,00	0,00
Outros Benefícios Previdenciários	0,00	0,00	0,00	0,00	0,00	0,00	0,00	0,00	0,00	0,00
Outras Despesas Previdenciárias	0,00	0,00	0,00	0,00	0,00	0,00	0,00	0,00	0,00	0,00
Compensação Previdenciária do RPPS para o RGPS	0,00	0,00	0,00	0,00	0,00	0,00	0,00	0,00	0,00	0,00
Demais Despesas Previdenciárias	0,00	0,00	0,00	0,00	0,00	0,00	0,00	0,00	0,00	0,00
TOTAL DAS DESPESAS PREVIDENCIÁRIAS RPPS (VII) = (V + VI)	0,00	0,00	0,00	0,00	0,00	0,00	0,00	0,00	0,00	0,00
RESULTADO PREVIDENCIÁRIO (VIII) = (IV - VII)	0,00	0,00	0,00	0,00	0,00	0,00	0,00	0,00	0,00	0,00
RECURSOS RPPS ARRECADADOS EM EXERCÍCIOS ANTERIORES	PREVISÃO ORÇAMENTÁRIA									
VALOR	0,00									
RESERVA ORÇAMENTÁRIA DO RPPS	PREVISÃO ORÇAMENTÁRIA									
VALOR	0,00									
APORTES DE RECURSOS PARA O PLANO PREVIDENCIÁRIO DO RPPS	APORTES REALIZADOS									
Plano de Amortização - Contribuição Patronal Suplementar	0,00									
Plano de Amortização - Aporte Periódico de Valores Predefinidos	0,00									
Outros Aportes para o RPPS	0,00									
Recursos para Cobertura de Déficit Financeiro	0,00									
BENS E DIREITOS DO RPPS	PERÍODO DE REFERÊNCIA									
Caixa e Equivalentes de Caixa	Em 2019					Em 2018				
Investimentos e Aplicações	0,00					0,00				
Outros Bens e Direitos	0,00					0,00				

FONTE: SCPI - Contabilidade [9.25.25.286]. PREFEITURA MUNICIPAL DE MASSAPÉ DO PIAUÍ

Portaria Nº 389 de 2018 - Mapeamento Atualizado 09/2019

PREFEITURA MUNICIPAL DE MASSAPÉ DO PIAUÍ
DEMONSTRATIVOS DAS RECEITAS E DESPESAS PREVIDENCIÁRIAS
DO REGIME PRÓPRIO DOS SERVIDORES PÚBLICOS
PERÍODO: Janeiro a Outubro 2019/BIMESTRE Setembro - Outubro

3 of 5

RREO - ANEXO 4 (LRF, art. 53, inciso II)

	PLANO FINANCEIRO				RS 1	
	RECEITAS PREVIDENCIÁRIAS - RPPS		RECEITAS REALIZADAS			
	PREVISÃO INICIAL	PREVISÃO ATUALIZADA	Jan a Out 2019	Jan a Out 2018		
RECEITAS CORRENTES (IX)						
Recarga de Contribuições dos Segurados						
Civil	0,00	0,00	0,00	0,00	0,00	0,00
Ativo	0,00	0,00	0,00	0,00	0,00	0,00
Inativo	0,00	0,00	0,00	0,00	0,00	0,00
Pensionista	0,00	0,00	0,00	0,00	0,00	0,00
Militar	0,00	0,00	0,00	0,00	0,00	0,00
Ativo	0,00	0,00	0,00	0,00	0,00	0,00
Inativo	0,00	0,00	0,00	0,00	0,00	0,00
Pensionista	0,00	0,00	0,00	0,00	0,00	0,00
Recarga de Contribuições Patronais						
Civil	0,00	0,00	0,00	0,00	0,00	0,00
Ativo	0,00	0,00	0,00	0,00	0,00	0,00
Inativo	0,00	0,00	0,00	0,00	0,00	0,00
Pensionista	0,00	0,00	0,00	0,00	0,00	0,00
Militar	0,00	0,00	0,00	0,00	0,00	0,00
Ativo	0,00	0,00	0,00	0,00	0,00	0,00
Inativo	0,00	0,00	0,00	0,00	0,00	0,00
Pensionista	0,00	0,00	0,00	0,00	0,00	0,00
Recarga Patrimonial						
Recargas Imobiliárias	0,00	0,00	0,00	0,00	0,00	0,00
Recargas de Valores Mobiliários	0,00	0,00	0,00	0,00	0,00	0,00
Outras Recargas Patrimoniais	0,00	0,00	0,00	0,00	0,00	0,00
Recarga de Serviços	0,00	0,00	0,00	0,00	0,00	0,00
Outras Receitas Correntes	0,00	0,00	0,00	0,00	0,00	0,00
Compensação Previdenciária do RGPS para o RPPS	0,00	0,00	0,00	0,00	0,00	0,00
Demais Receitas Correntes	0,00	0,00	0,00	0,00	0,00	0,00
RECEITAS DE CAPITAL (X)						
Alienação de Bens, Direitos e Ativos	0,00	0,00	0,00	0,00	0,00	0,00
Amortização de Empréstimos	0,00	0,00	0,00	0,00	0,00	0,00
Outras Receitas de Capital	0,00	0,00	0,00	0,00	0,00	0,00
TOTAL DAS RECEITAS PREVIDENCIÁRIAS RPPS - (IX + X)	0,00	0,00	0,00	0,00	0,00	0,00

	DESPESAS PREVIDENCIÁRIAS - RPPS				INSCRITAS EM RESTOS A PAGAR NÃO PROCESSADOS	
	DESPESAS EMPENHADAS		DESPESAS LIQUIDADAS			
	Jan a Out 2019	Jan a Out 2018	Jan a Out 2019	Jan a Out 2018	Em 2019	Em 2018
ADMINISTRAÇÃO (XII)						
Despesas Correntes	0,00	0,00	0,00	0,00	0,00	0,00
Despesas de Capital	0,00	0,00	0,00	0,00	0,00	0,00

FONTE: SCPI - Contabilidade [9.25.25.286], PREFEITURA MUNICIPAL DE MASSAPÉ DO PIAUÍ

Portaria Nº 389 de 2018 - Mapeamento Atualizado 09/2019

PREFEITURA MUNICIPAL DE MASSAPÉ D'IAUÍ
RELATÓRIO RESUMIDO DA EXECUÇÃO ORÇAMENTÁRIA
DEMONSTRATIVO DOS RESULTADOS PRIMÁRIO E NOMINAL
ORÇAMENTO FISCAL E DA SEGURIDADE SOCIAL

PERÍODO: Janeiro a Outubro 2019/BIMESTRE Setembro - Outubro

RREO - ANEXO 6 (LRF, art 53, inciso III)

Page 1 of 3
 R\$ 1

RECEITAS PRIMÁRIAS	PREVISÃO ATUALIZADA	RECEITAS REALIZADAS (a)	
		Jan a Out/2019	Jan a Out/2019
RECEITAS CORRENTES (I)	16.887.113,20	13.019.002,98	13.019.002,98
Impostos, Taxas e Contribuições de Melhoria	346.500,00	215.295,77	215.295,77
IPTU	10.500,00	3.166,05	3.166,05
ISS	136.500,00	82.964,95	82.964,95
ITBI	10.500,00	1.701,87	1.701,87
IRRF	126.000,00	121.186,23	121.186,23
Outros Impostos, Taxas e Contribuições de Melhoria	63.000,00	6.276,67	6.276,67
Contribuições	105.000,00	47.586,03	47.586,03
Receita Patrimonial	161.650,00	86.423,26	86.423,26
Aplicações Financeiras (II)	0,00	0,00	0,00
Outras Receitas Patrimoniais	16.209.363,20	12.661.357,92	12.661.357,92
Transferências Correntes	6.676.200,00	5.008.785,93	5.008.785,93
Cota Parte do FPM	462.000,00	377.049,92	377.049,92
Cota Parte do ICMS	42.000,00	32.513,38	32.513,38
Cota Parte do IPVA	1.680,00	1.515,05	1.515,05
Cota Parte do ITR	1.680,00	0,00	0,00
Transferências da LC 87/1996	840,00	0,00	0,00
Transferências da LC 61/1989	4.761.450,00	4.422.379,11	4.422.379,11
Transferências do FUNDEB	4.263.513,20	2.818.989,19	2.818.989,19
Outras Transferências Correntes	64.600,00	8.340,00	8.340,00
Demais Receitas Correntes	3.350,00	0,00	0,00
Outras Receitas Financeiras (III)	61.250,00	8.340,00	8.340,00
Receitas Correntes Restantes	0,00	0,00	0,00
RECEITAS PRIMÁRIAS CORRENTES (IV) = I - II - III	16.722.113,20	12.932.579,72	12.932.579,72
RECEITAS DE CAPITAL (V)	1.912.886,80	810.626,99	810.626,99
Operações de Crédito (VI)	0,00	0,00	0,00
Amortização de Empréstimos (VII)	0,00	0,00	0,00
Alienação de Bens	33.436,80	0,00	0,00
Receitas de Alienação de Investimentos Temporários (VIII)	0,00	0,00	0,00
Receitas de Alienação de Investimentos Permanentes (IX)	0,00	0,00	0,00
Outras Aliações de Bens	33.436,80	0,00	0,00
Transferências de Capital	1.879.450,00	810.626,99	810.626,99
Convênios	1.423.900,00	810.626,99	810.626,99
Outras Transferências de Capital	455.550,00	0,00	0,00
Outras Receitas de Capital	0,00	0,00	0,00
Outras Receitas de Capital Não Primárias (X)	0,00	0,00	0,00
Outras Receitas de Capital Primárias	0,00	0,00	0,00
RECEITAS PRIMÁRIAS DE CAPITAL (XI) = (V-VI-VII-VIII-IX-X)	1.912.886,80	810.626,99	810.626,99
RECEITA PRIMÁRIA TOTAL (XII) = (IV+XI)	18.635.000,00	13.743.206,71	13.743.206,71

PREFEITURA MUNICIPAL DE MASSAPÉ DO PIAUÍ
RELATÓRIO RESUMIDO DA EXECUÇÃO ORÇAMENTÁRIA
DEMONSTRATIVO DOS RESULTADOS PRIMÁRIO E NOMINAL
ORÇAMENTO FISCAL E DA SEGURIDADE SOCIAL

PERÍODO: Janeiro a Outubro 2019/BIMESTRE Setembro - Outubro

RREO - ANEXO 6 (LRF, art 53, inciso III)

DESPESAS PRIMÁRIAS	DOTAÇÃO ATUALIZADA	DESPESAS EMPENHADAS	DESPESAS LIQUIDADAS	DESPESAS PAGAS (a)	RESTOS A PAGAR		
					PROCESSADOS PAGOS (b)	LIQUIDADOS	RESTOS A PAGAR NÃO PROCESSADOS PAGOS (c)
DESPESAS CORRENTES (XIII)	16.209.700,00	12.488.746,98	12.362.876,98	11.791.698,94	584.899,61	900,00	900,00
Pessoal e Encargos Sociais	9.348.950,00	7.406.751,64	7.406.751,64	7.197.831,78	200.096,64	0,00	0,00
Juros e Encargos da Dívida (XIV)	1.100,00	0,00	0,00	0,00	0,00	0,00	0,00
Outras Despesas Correntes	6.859.650,00	5.081.995,34	4.956.125,34	4.593.867,16	384.802,97	900,00	900,00
DESPESAS PRIMÁRIAS CORRENTES (XV) = (XIII-XIV)	16.208.600,00	12.488.746,98	12.362.876,98	11.791.698,94	584.899,61	900,00	900,00
DESPESAS DE CAPITAL (XVI)	2.590.300,00	2.296.852,70	2.296.852,70	1.832.479,71	0,00	399.662,52	399.662,52
Investimentos	2.381.000,00	2.110.215,77	2.110.215,77	1.645.842,78	0,00	399.662,52	399.662,52
Inversões Financeiras	0,00	0,00	0,00	0,00	0,00	0,00	0,00
Concessão de Empréstimos e Financiamentos (XVII)	0,00	0,00	0,00	0,00	0,00	0,00	0,00
Aquisição de Título de Capital já Integralizado (XVIII)	0,00	0,00	0,00	0,00	0,00	0,00	0,00
Aquisição de Título de Crédito (XIX)	0,00	0,00	0,00	0,00	0,00	0,00	0,00
Demais Inversões Financeiras	0,00	0,00	0,00	0,00	0,00	0,00	0,00
Amortização da Dívida (XX)	209.300,00	186.636,93	186.636,93	186.636,93	0,00	0,00	0,00
DESPESAS PRIMÁRIAS DE CAPITAL (XXI) = (XVI-XVII-XVIII-XIX-XX)	2.381.000,00	2.110.215,77	2.110.215,77	1.645.842,78	0,00	399.662,52	399.662,52
RESERVA DE CONTINGÊNCIA (XXII)	0,00	0,00	0,00	0,00	0,00	0,00	0,00
DESPESA PRIMÁRIA TOTAL (XXIII) = (XXI + XXII)	18.589.600,00	14.598.962,75	14.473.092,75	13.437.541,72	584.899,61	400.562,52	400.562,52
RESULTADO PRIMÁRIO - Acima da Linha (XXIV) = (XIIa - (XXIIIa + XXIIIb + XXIIIc))							-679.797,14

META FISCAL PARA O RESULTADO PRIMÁRIO		0,00
Meta fixada no Anexo de Metas Fiscais da LDO para o exercício de referência		
JUROS NOMINAIS		
Jan a Out/2019		
VALOR INCORRIDO		
JUROS E ENCARGOS ATIVOS (XXV)		0,00
JUROS E ENCARGOS PASSIVOS (XXVI)		0,00
RESULTADO NOMINAL - Acima da Linha (XXVII) = XXIV + (XXV - XXVI)		-679.797,14
META FISCAL PARA O RESULTADO NOMINAL		
Meta fixada no Anexo de Metas Fiscais da LDO para o exercício de referência		
		0,00

PREFEITURA MUNICIPAL DE MASSAPÉ DO PIAUÍ
RELATÓRIO RESUMIDO DA EXECUÇÃO ORÇAMENTÁRIA
DEMONSTRATIVO DOS RESULTADOS PRIMÁRIO E NOMINAL
ORÇAMENTO FISCAL E DA SEGURIDADE SOCIAL

PERÍODO: Janeiro a Outubro 2019/BIMESTRE Setembro - Outubro

RREO - ANEXO 6 (LRF, art 53, inciso III)

Page 3 of 3
 R\$ 1

CÁLCULO DO RESULTADO NOMINAL		ABAIXO DA LINHA	
	Em 31/Dez/2018 (a)	Jan a Out/2019 (b)	
DÍVIDA CONSOLIDADA (XXVIII)	0,00	0,00	
DEDUÇÕES (XXIX)	0,00	0,00	
Disponibilidade de Caixa	0,00	0,00	
Disponibilidade de Caixa Bruta	0,00	0,00	
(-) Restos a Pagar Processados (XXX)	0,00	0,00	
Demais Haveres Financeiros	750.267,25	165.367,64	
DÍVIDA CONSOLIDADA LÍQUIDA (XXXI) = (XXVIII - XXIX)	0,00	0,00	
RESULTADO NOMINAL - Abaixo da Linha (XXXII) = (XXXIa - XXXIb)	0,00	0,00	
AJUSTE METODOLÓGICO			
VARIÇÃO DO SALDO RPP = (XXXIII) = (XXXa - XXXb)		584.899,61	
RECEITA DE ALIENAÇÃO DE INVESTIMENTOS PERMANENTES (IX)		0,00	
PASSIVOS RECONHECIDOS NA DC (XXXIV)		0,00	
VARIAÇÃO CAMBIAL (XXXV)		0,00	
PAGAMENTO DE PRECATORIOS INTEGRANTES DA DC (XXXVI)		0,00	
OUTROS AJUSTES (XXXVII)		0,00	
RESULTADO NOMINAL AJUSTADO - Abaixo da Linha (XXXVIII) = (XXXII - XXXIII - IX + XXXIV + XXXV - XXXVI - XXXVII)		-584.899,61	
RESULTADO PRIMÁRIO - Abaixo da Linha (XXXIX) = XXXVIII - (XXXV - XXXVI)		-584.899,61	

SALDO DE EXERCÍCIOS ANTERIORES		PREVISÃO ORÇAMENTÁRIA	
Recursos Arrecadados em Exercícios Anteriores - RPPS	0,00		
Superávit Financeiro Utilizado para Abertura e Reabertura de Créditos Adicionais	0,00		
RESERVA ORÇAMENTÁRIA DO RPPS	0,00		

INFORMAÇÕES ADICIONAIS

FRANCISCO EPIFANIO CARVALHO REIS
 774.655.853-34
 PREFEITO MUNICIPAL

REINALDO DE CARVALHO
 077.212.433-81
 SECRETÁRIO DE FAZENDA

ROBERVAN ANTONIO DA SILVA
 023.048.203-10
 CONTROLADOR GERAL

MARIZ E ASSOCIADOS LTDA
 05.731.060/0001-06
 CONTADOR CRC/PI 000060/O-9

PREFEITURA MUNICIPAL DE MASSAPÉ DO PIAUÍ
RELATÓRIO RESUMIDO DA EXECUÇÃO ORÇAMENTÁRIA
DEMONSTRATIVO DOS RESTOS A PAGAR POR PODER E ORGÃO
ORÇAMENTO FISCAL E DA SEGURIDADE SOCIAL

PERÍODO: Janeiro a Outubro 2019/BIMESTRE Setembro - Outubro

1 of 1


RREO - Anexo 7 (LRF, art. 53, inciso V)

02	PODER / ORGÃO	RESTOS A PAGAR PROCESSADOS E NÃO PROCESSADOS LIQUIDADOS EM EXERCÍCIOS ANTERIORES						RESTOS A PAGAR NÃO PROCESSADOS						Saldo Total L = (e + k)
		Inscritos		Pagos (c)	Cancelados (d)	Saldo p = (a+b) - (c+d)	Inscritos		Liquidados (h)	Pagos (i)	Cancelados (j)	Saldo k = (f+g) - (i+j)		
		Exercícios Anteriores (a)	Em 31 de Dezembro 2018 (b)				Exercícios Anteriores (f)	Em 31 de Dezembro 2018 (g)						
02	RESTOS A PAGAR (EXCETO INTRA-ORÇAMENTÁRIOS) (I)	157.957,64	592.309,61	584.899,61	0,00	165.367,64	50.517,06	722.138,78	400.562,52	400.562,52	0,00	372.093,32	537.460,96	
	PODER EXECUTIVO	157.957,64	592.309,61	584.899,61	0,00	165.367,64	50.517,06	722.138,78	400.562,52	400.562,52	0,00	372.093,32	537.460,96	
0201	GABINETE DO PREFEITO	0,00	0,00	0,00	0,00	0,00	0,00	900,00	900,00	0,00	0,00	0,00	0,00	
0203	SECRETARIA MUNICIPAL DE FAZENDA	0,00	3.212,33	3.212,33	0,00	0,00	0,00	0,00	0,00	0,00	0,00	0,00	0,00	
0204	SECRETARIA MUN. DE GESTÃO E PLANEJAMENTO	0,00	140.059,32	137.649,32	0,00	2.410,00	12.600,00	0,00	0,00	0,00	0,00	12.600,00	15.010,00	
0205	SECRETARIA MUNICIPAL DE EDUCAÇÃO	4.855,99	183.484,46	178.484,46	0,00	9.855,99	17.875,00	148.629,00	148.629,00	0,00	0,00	17.875,00	27.730,99	
0206	SECRETARIA MUNICIPAL DE SAÚDE	53.791,87	132.611,73	132.611,73	0,00	53.791,87	13.494,06	572.609,78	251.033,52	251.033,52	0,00	335.070,32	388.862,19	
0207	SECRETARIA MUNICIPAL DE ASSISTÊNCIA SOCIAL	1.293,60	18.307,21	18.307,21	0,00	1.293,60	6.548,00	0,00	0,00	0,00	0,00	6.548,00	7.841,60	
0208	SECRETARIA DE OBRAS	0,00	96.707,57	96.707,57	0,00	0,00	0,00	0,00	0,00	0,00	0,00	0,00	0,00	
0209	SECRETARIA MUNICIPAL DE AGRICULTURA	0,00	10.882,74	10.882,74	0,00	0,00	0,00	0,00	0,00	0,00	0,00	0,00	0,00	
0210	SECRETARIA MUN. DA JUVENTUDE, DESPORTO E LAZER	98.016,18	6.294,55	6.294,55	0,00	98.016,18	0,00	0,00	0,00	0,00	0,00	0,00	98.016,18	
0211	SECRETARIA MUN. DE TURISMO E CULTURA	0,00	749,70	749,70	0,00	0,00	0,00	0,00	0,00	0,00	0,00	0,00	0,00	
02	RESTOS A PAGAR (INTRA-ORÇAMENTÁRIOS) (II)	0,00	0,00	0,00	0,00	0,00	0,00	0,00	0,00	0,00	0,00	0,00	0,00	
	PODER EXECUTIVO	0,00	0,00	0,00	0,00	0,00	0,00	0,00	0,00	0,00	0,00	0,00	0,00	
	TOTAL (III) = (I + II)	157.957,64	592.309,61	584.899,61	0,00	165.367,64	50.517,06	722.138,78	400.562,52	400.562,52	0,00	372.093,32	537.460,96	


FRANCISCO EPIFANIO CARVALHO REIS
 774.658.853-34
 PREFEITO MUNICIPAL


REINALDO DE CARVALHO
 027.212.433-81
 SECRETÁRIO DE FAZENDA


ROBERVAN ANTONIO DA SILVA
 023.048.203-10
 CONTROLADOR GERAL


MARIZ E ASSOCIADOS LTDA
 05.731.060/0001-06
 CONTADOR CRC/PI 000060/O-9

PREFEITURA MUNICIPAL DE MASSAPÉ D'IAUÍ
RELATÓRIO RESUMIDO DA EXECUÇÃO ORÇAMENTÁRIA
DEMONSTRATIVO DAS RECEITAS E DESPESAS COM MANUTENÇÃO E DESENVOLVIMENTO DO ENSINO - MDE - MUNICÍPIOS
ORÇAMENTO FISCAL E DA SEGURIDADE SOCIAL

PERÍODO: Janeiro a Outubro 2019/BIMESTRE Setembro - Outubro

RREO - Anexo 8 (LDB, Art. 72)

Page 1 of 4
R\$ 1

	RECEITAS DO ENSINO			RECEITAS REALIZADAS	
	PREVISÃO INICIAL	PREVISÃO ATUALIZADA (a)	PREVISÃO ATUALIZADA (a)	JAN A OUT	(c) = (b/a) x 100 (%)
1- RECEITA DE IMPOSTOS	283.500,00	283.500,00	283.500,00	209.019,10	73,73
1.1- Receita Resultante do Imposto sobre a Propriedade Predial e Territorial Urbana - IPTU	10.500,00	10.500,00	10.500,00	3.166,05	30,15
1.1.1- IPTU	10.500,00	10.500,00	10.500,00	3.166,05	30,15
1.1.2- Multas, Juros de Mora, Dívida Ativa e Outros Encargos do IPTU	0,00	0,00	0,00	0,00	0,00
1.2- Receita Resultante do Imposto sobre Transmissão Inter Vivos - ITBI	10.500,00	10.500,00	10.500,00	1.701,87	16,21
1.2.1- ITBI	10.500,00	10.500,00	10.500,00	1.701,87	16,21
1.2.2- Multas, Juros de Mora, Dívida Ativa e Outros Encargos do ITBI	0,00	0,00	0,00	0,00	0,00
1.3- Receita Resultante do Imposto sobre Serviços de Qualquer Natureza - ISS	136.500,00	136.500,00	136.500,00	82.964,95	60,78
1.3.1- ISS	136.500,00	136.500,00	136.500,00	82.964,95	60,78
1.3.2- Multas, Juros de Mora, Dívida Ativa e Outros Encargos do ISS	0,00	0,00	0,00	0,00	0,00
1.4- Receita Resultante do Imposto de Renda Retido na Fonte - IRRF	126.000,00	126.000,00	126.000,00	121.186,23	96,18
2- RECEITA DE TRANSFERÊNCIAS CONSTITUCIONAIS E LEGAIS	8.825.250,00	8.825.250,00	8.825.250,00	6.689.750,17	75,80
2.1- Cota-Parte FPM	8.190.000,00	8.190.000,00	8.190.000,00	6.183.905,53	75,51
2.1.1- Parcela referente à CF, art. 159, I, alínea b	7.569.000,00	7.569.000,00	7.569.000,00	5.875.599,08	77,63
2.1.2- Parcela referente à CF, art. 159, I, alínea d	306.000,00	306.000,00	306.000,00	0,00	0,00
2.1.3- Parcela referente à CF, art. 159, I, alínea e	315.000,00	315.000,00	315.000,00	308.306,45	97,88
2.2- Cota-Parte ICMS	577.500,00	577.500,00	577.500,00	471.312,13	81,61
2.3- ICMS-Desoneração - L.C. nº 87/1996	2.100,00	2.100,00	2.100,00	0,00	0,00
2.4- Cota-Parte IPI-Exportação	1.050,00	1.050,00	1.050,00	0,00	0,00
2.5- Cota-Parte ITR	2.100,00	2.100,00	2.100,00	1.893,79	90,18
2.6- Cota-Parte IPVA	52.500,00	52.500,00	52.500,00	32.513,38	61,93
2.7- Cota-Parte IOF-Ouro	0,00	0,00	0,00	0,00	0,00
3- TOTAL DA RECEITA DE IMPOSTOS (1 + 2)	9.108.750,00	9.108.750,00	9.108.750,00	6.898.769,27	75,74

	RECEITAS ADICIONAIS PARA FINANCIAMENTO DO ENSINO			RECEITAS REALIZADAS	
	PREVISÃO INICIAL	PREVISÃO ATUALIZADA (a)	PREVISÃO ATUALIZADA (a)	JAN A OUT	(c) = (b/a) x 100 (%)
4- RECEITA DA APLICAÇÃO FINANCEIRA DE OUTROS RECURSOS DE IMPOSTOS VINCULADOS AO ENSINO	0,00	0,00	0,00	0,00	0,00
5- RECEITA DE TRANSFERÊNCIAS DO FNDE	984.050,00	984.050,00	984.050,00	363.097,67	36,90
5.1- Transferências do Salário-Educação	128.100,00	128.100,00	128.100,00	95.161,29	74,29
5.2- Transferências Diretas - PIDDE	24.000,00	24.000,00	24.000,00	0,00	0,00
5.3- Transferências Diretas - PNAE	168.000,00	168.000,00	168.000,00	160.169,40	95,34
5.4- Transferências Diretas - PNATE	200.000,00	200.000,00	200.000,00	105.634,24	52,82
5.5- Outras Transferências do FNDE	463.950,00	463.950,00	463.950,00	0,00	0,00
6- RECEITA DE TRANSFERÊNCIAS DE CONVÊNIOS	0,00	0,00	0,00	2.132,74	0,00
6.1- Transferências de Convênios	300.000,00	300.000,00	300.000,00	88.382,54	29,46
6.2- Aplicação Financeira dos Recursos de Convênios	300.000,00	300.000,00	300.000,00	86.536,99	28,85
7- RECEITA DE OPERAÇÕES DE CRÉDITO	0,00	0,00	0,00	1.845,55	0,00
7.1- Operações de Crédito	0,00	0,00	0,00	0,00	0,00
7.2- Operações de Crédito	24.150,00	24.150,00	24.150,00	153.569,22	635,90
8- OUTRAS RECEITAS PARA FINANCIAMENTO DO ENSINO	1.308.200,00	1.308.200,00	1.308.200,00	605.049,43	46,25
9- TOTAL DAS RECEITAS ADICIONAIS PARA FINANCIAMENTO DO ENSINO (4 + 5 + 6 + 7 + 8)	1.308.200,00	1.308.200,00	1.308.200,00	605.049,43	46,25

PREFEITURA MUNICIPAL DE MASSAPÉ DO PIAUÍ
RELATÓRIO RESUMIDO DA EXECUÇÃO ORÇAMENTÁRIA
DEMONSTRATIVO DAS RECEITAS E DESPESAS COM MANUTENÇÃO E DESENVOLVIMENTO DO ENSINO - MDE - MUNICÍPIOS
ORÇAMENTO FISCAL E DA SEGURIDADE SOCIAL

PERÍODO: Janeiro a Outubro 2019/BIMESTRE Setembro - Outubro

DESPESAS COM AÇÕES TÍPICAS DE MDE	DOTAÇÃO INICIAL		DOTAÇÃO ATUALIZADA		DESPESAS EMPENHADAS		DESPESAS LIQUIDADAS		INSCRITAS EM RESTOS A PAGAR NÃO PROCESSADOS
	(a)	(b)	(c)	(d)	(e)	(f)	(g)	(h)	
						(f)-(e) x 100	(h)-(g) x 100		
22- EDUCAÇÃO INFANTIL	282.650,00	293.650,00	178.131,38	293.650,00	178.131,38	60,66	178.131,38	60,66	0,00
22.1 - Creche	34.000,00	169.000,00	127.031,25	169.000,00	127.031,25	75,17	127.031,25	75,17	0,00
22.1.1- Despesas Custeadas com Recursos do FUNDEB	34.000,00	169.000,00	127.031,25	169.000,00	127.031,25	75,17	127.031,25	75,17	0,00
22.1.2- Despesas Custeadas com Outros Recursos de Impostos	0,00	0,00	0,00	0,00	0,00	0,00	0,00	0,00	0,00
22.2 - Pré-escola	248.650,00	124.650,00	51.100,13	124.650,00	51.100,13	40,99	51.100,13	40,99	0,00
22.2.1- Despesas Custeadas com Recursos do FUNDEB	248.650,00	124.650,00	51.100,13	124.650,00	51.100,13	40,99	51.100,13	40,99	0,00
22.2.2- Despesas Custeadas com Outros Recursos de Impostos	0,00	0,00	0,00	0,00	0,00	0,00	0,00	0,00	0,00
23- ENSINO FUNDAMENTAL	5.172.700,00	5.441.650,00	4.624.398,07	5.441.650,00	4.624.398,07	84,98	4.624.398,07	84,98	0,00
23.1- Despesas Custeadas com Recursos do FUNDEB	4.498.750,00	4.817.150,00	4.120.324,44	4.817.150,00	4.120.324,44	85,53	4.120.324,44	85,53	0,00
23.2- Despesas Custeadas com Outros Recursos de Impostos	673.950,00	624.500,00	504.073,63	624.500,00	504.073,63	80,72	504.073,63	80,72	0,00
24- ENSINO MÉDIO	0,00	0,00	0,00	0,00	0,00	0,00	0,00	0,00	0,00
25- ENSINO SUPERIOR	0,00	0,00	0,00	0,00	0,00	0,00	0,00	0,00	0,00
26- ENSINO PROFISSIONAL NÃO INTEGRADO AO ENSINO REGULAR	0,00	0,00	0,00	0,00	0,00	0,00	0,00	0,00	0,00
27- OUTRAS	80.000,00	0,00	0,00	0,00	0,00	0,00	0,00	0,00	0,00
28- TOTAL DAS DESPESAS COM AÇÕES TÍPICAS DE MDE (22 + 23 + 24 + 25 + 26 + 27)	5.535.350,00	5.735.300,00	4.802.529,45	5.735.300,00	4.802.529,45	83,74	4.802.529,45	83,74	0,00
DEDUÇÕES CONSIDERADAS PARA FINS DE LIMITE CONSTITUCIONAL									
29- RESULTADO LÍQUIDO DAS TRANSFERÊNCIAS DO FUNDEB = (12)	2.033.797,08								
30- DESPESAS CUSTEADAS COM A COMPLEMENTAÇÃO DO FUNDEB NO EXERCÍCIO	988.374,03								
31- DESPESAS CUSTEADAS COM O SUPERÁVIT FINANCEIRO, DO EXERCÍCIO ANTERIOR, DO FUNDEB	0,00								
32- DESPESAS CUSTEADAS COM O SUPERÁVIT FINANCEIRO, DO EXERCÍCIO ANTERIOR, DE OUTROS RECURSOS DE IMPOSTOS	0,00								
33- RESTOS A PAGAR INSCRITOS NO EXERCÍCIO SEM DISPONIBILIDADE FINANCEIRA DE RECURSOS DE IMPOSTOS VINCULADOS AO ENSINO	0,00								
34- CANCELAMENTO, NO EXERCÍCIO, DE RESTOS A PAGAR INSCRITOS COM DISPONIBILIDADE FINANCEIRA DE RECURSOS DE IMPOSTOS VINCULADOS AO ENSINO	0,00								
35- TOTAL DAS DEDUÇÕES CONSIDERADAS PARA FINS DE LIMITE CONSTITUCIONAL (29 + 30 + 31 + 32 + 33 + 34)	3.022.171,11								
36- TOTAL DAS DESPESAS PARA FINS DE LIMITE ((22 + 23) - (35))	1.780.558,34								
37- PERCENTUAL DE APLICAÇÃO EM MDE SOBRE A RECEITA LÍQUIDA DE IMPOSTOS ((36) / (3) x 100) % 6 - LIMITE CONSTITUCIONAL 25%	25,81								
OUTRAS INFORMAÇÕES PARA CONTROLE									
OUTRAS DESPESAS CUSTEADAS COM RECEITAS ADICIONAIS PARA FINANCIAMENTO DO ENSINO	DOTAÇÃO INICIAL	0,00							
	DOTAÇÃO ATUALIZADA	0,00							
38- DESPESAS CUSTEADAS COM A APLICAÇÃO FINANCEIRA DE OUTROS RECURSOS DE IMPOSTOS VINCULADOS AO ENSINO	DOTAÇÃO INICIAL	128.100,00	148.100,00	94.367,30	148.100,00	63,72	94.367,30	63,72	0,00
	DOTAÇÃO ATUALIZADA	0,00	0,00	0,00	0,00	0,00	0,00	0,00	0,00
39- DESPESAS CUSTEADAS COM A CONTRIBUIÇÃO SOCIAL DO SALÁRIO-EDUCAÇÃO		1.180.100,00	617.100,00	523.263,19	617.100,00	84,79	523.263,19	84,79	0,00
40- DESPESAS CUSTEADAS COM OPERAÇÕES DE CRÉDITO		1.308.200,00	765.200,00	617.630,49	765.200,00	80,71	617.630,49	80,71	0,00
41- DESPESAS CUSTEADAS COM OUTRAS RECEITAS PARA FINANCIAMENTO DO ENSINO		6.843.550,00	6.500.500,00	5.420.159,94	6.500.500,00	83,38	5.420.159,94	83,38	0,00
42- TOTAL DAS DESPESAS CUSTEADAS COM RECEITAS ADICIONAIS PARA FINANCIAMENTO DO ENSINO (38 + 39 + 40 + 41)									
43- TOTAL GERAL DAS DESPESAS COM EDUCAÇÃO (28 + 42)									
RESTOS A PAGAR INSCRITOS COM DISPONIBILIDADE FINANCEIRA DE RECURSOS DE IMPOSTOS VINCULADOS AO ENSINO									
44- RESTOS A PAGAR DE DESPESAS COM MDE	0,00								
44.1 - Executadas com Recursos de Impostos Vinculados ao Ensino	0,00								
44.2 - Executadas com Recursos do FUNDEB	0,00								

PREFEITURA MUNICIPAL DE MASSAPÉ - PIAUÍ
RELATÓRIO RESUMIDO DA EXECUÇÃO ORÇAMENTÁRIA
DEMONSTRATIVO DAS RECEITAS E DESPESAS COM MANUTENÇÃO E DESENVOLVIMENTO DO ENSINO - MDE - MUNICÍPIOS
ORÇAMENTO FISCAL E DA SEGURIDADE SOCIAL

PERÍODO: Janeiro a Outubro 2019/BIMESTRE Setembro - Outubro

RREO - Anexo 8 (LDB, Art. 72)

Page 4 of 4
R\$ 1

CONTROLE DA DISPONIBILIDADE FINANCEIRA		FUNDEB	SALÁRIO EDUCAÇÃO
45-	DISPONIBILIDADE FINANCEIRA EM 31 DE DEZEMBRO DE 2018	11.653,14	6.291,25
46-	(+) INGRESSO DE RECURSOS ATÉ O BIMESTRE (Orçamentário)	4.422.379,11	95.161,29
47-	(-) PAGAMENTOS EFETUADOS ATÉ O BIMESTRE	4.267.891,14	92.503,30
47.1	(-) Orçamento do Exercício	4.210.783,83	90.373,30
47.2	(-) Restos a Pagar	57.107,31	2.130,00
48-	(+) RECEITA DE APLICAÇÃO FINANCEIRA DOS RECURSOS ATÉ O BIMESTRE	6.524,16	175,10
49-	(-) DISPONIBILIDADE FINANCEIRA ATÉ O BIMESTRE	172.665,27	9.124,34
50-	(+) AJUSTES	49.010,75	0,00
50.1	(+) Retenções	49.010,75	0,00
50.2	(-) Valores a recuperar	0,00	0,00
50.3	(+) Outros valores extraorçamentários	0,00	0,00
50.4	(+) Conciliação Bancária	0,00	0,00
51-	(=) SALDO FINANCEIRO CONCILIADO	221.676,02	9.124,34


FRANCISCO EPIFANIO CARVALHO REIS
 774.653.853-34
 PREFEITO/MUNICIPAL


REINALDO DE CARVALHO
 027.212.433-81
 SECRETÁRIO DE FAZENDA


MARIZE ASSOCIADOS LTDA
 05.731.060/0001-06
 CONTADOR CRC/PI 000060/O-9


ROBERVAN ANTONIO DA SILVA
 023.048.203-10
 CONTROLADOR GERAL

1) Limites mínimos anuais a serem cumpridos no encerramento do exercício.
 2) Art. 21, § 2º, Lei 11.494/2007: "Até 5% dos recursos recebidos à conta dos Fundos, inclusive relativos à complementação da União recebidos nos termos do §1º do art. 6º desta Lei, poderão ser utilizados no 1º trimestre do exercício imediatamente subsequente, mediante abertura de crédito adicional."
 3) Caput do artigo 212 da CF/1988
 4) Os valores referentes à parcela dos Restos a Pagar inscritos sem disponibilidade financeira vinculada à educação deverão ser informados somente no RREO do último bimestre do exercício.
 5) Limites mínimos anuais a serem cumpridos no encerramento do exercício, no âmbito de atuação prioritária, conforme LDB, art. 11, V.
 6) Nos cinco primeiros bimestres do exercício o acompanhamento poderá ser feito com base na despesa empenhada ou na despesa
 7) Essa coluna poderá ser apresentada somente no último bimestre

PREFEITURA MUNICIPAL DE MASSAPÉ DO PIAUÍ
RELATÓRIO RESUMIDO DA EXECUÇÃO ORÇAMENTÁRIA
DEMONSTRATIVO DAS RECEITAS OP. CRÉDITO E DESPESA DE CAPITAL
ORÇAMENTOS FISCAIS E DA SEGURIDADE SOCIAL
PERÍODO: Janeiro a Outubro 2019/BIMESTRE Setembro - Outubro

RREO – ANEXO 9 (LRF, art.53, § 1º, inciso I)

RS 1

RECEITAS	PREVISÃO ATUALIZADA (a)	RECEITAS REALIZADAS JAN A OUT (b)	SALDO NÃO REALIZADO (c) = (a-b)
RECEITAS DE OPERAÇÕES DE CRÉDITO (I)	0,00		0,00
DESPESAS	DOTAÇÃO ATUALIZADA (d)	DESPESAS EMPENHADAS JAN A OUT (e)	SALDO NÃO EXECUTADO (f) = (d-e)
DESPESAS DE CAPITAL	2.590.300,00	2.296.852,70	293.447,30
Investimentos	2.381.000,00	2.110.215,77	270.784,23
Inversões Financeiras	0,00	0,00	0,00
Amortização da Dívida	209.300,00	186.636,93	22.663,07
-) Incentivos Fiscais a Contribuinte	0,00	0,00	0,00
(-) Incentivos Fiscais a Contribuinte por Instituições Financeiras	0,00	0,00	0,00
DESPESA DE CAPITAL LÍQUIDA (II)	2.590.300,00	2.296.852,70	293.447,30
RESULTADO PARA APURAÇÃO DA REGRA DE OURO (III) = (II - I)	2.590.300,00 <(d - a)>	2.296.852,70 <(e - b)>	293.447,30 <(f - c)>

FRANCISCO EPIFÂNIO CARVALHO REIS
 774.653.853-34
 PREFEITO MUNICIPAL

REINALDO DE CARVALHO
 027.212.433-81
 SECRETÁRIO DE FAZENDA

ROBERVAN ANTONIO DA SILVA
 023.048.203-10
 CONTROLADOR GERAL

MARIZ E ASSOCIADOS LTDA
 05.731.060/0001-06
 CONTADOR CRC/PI 000060/O-9

- Notas:
- 1 - Operações de Crédito descritas na CF, art. 167, inciso III>
 - 2 Durante o exercício, somente as despesas liquidadas são consideradas executadas. No encerramento do exercício, as despesas não liquidadas inscritas em restos a pagar não processados são também consideradas executadas. Dessa forma, para maior transparência, as despesas executadas estão segregadas em:
 - a) Despesas liquidadas, consideradas aquelas em que houve a entrega do material ou serviço, nos termos do art. 63 da Lei 4.320/64;
 - b) Despesas empenhadas, mas não liquidadas, inscritas em Restos a Pagar não processados, consideradas liquidadas no encerramento do exercício, por força do art.35, inciso II da Lei 4.320/64.

PREFEITURA MUNICIPAL DE MASSAPÉ - PIAUÍ
ORÇAMENTOS FISCAIS E DA SEGURIDADE SOCIAL
RELATÓRIO RESUMIDO DA EXECUÇÃO ORÇAMENTÁRIA

DEMONSTRATIVO DA RECEITA DE ALIENAÇÃO DE ATIVOS E APLICAÇÕES DE RECURSOS
PERÍODO: Janeiro a Outubro

RREO - ANEXO 11(LRF, art. 53, § 1º, inciso III)

		RS 1	
RECEITAS	PREVISÃO ATUALIZADA (a)	RECEITAS REALIZADAS (b)	SALDO A REALIZAR (a-b)
RECEITAS DE ALIENAÇÃO DE ATIVOS (I)			
Recetta de Alienação de Bens Móveis	0,00	0,00	0,00
Recetta de Alienação de Bens Imóveis	0,00	0,00	0,00
Recetta de Alienação de Bens Intangíveis	0,00	0,00	0,00
Recetta de Rendimentos de Aplicações Financeiras	0,00	0,00	0,00
DESPESAS			
APLICAÇÃO DOS RECURSOS DA ALIENAÇÃO DE ATIVOS (II)			
Despesas de Capital	0,00	0,00	0,00
Investimentos	0,00	0,00	0,00
Inversões Financeiras	0,00	0,00	0,00
Amortização da Dívida	0,00	0,00	0,00
Despesas Correntes dos Regimes de Previdência	0,00	0,00	0,00
Regime Próprio dos Servidores Públicos	0,00	0,00	0,00
VALOR (III)			
	2018 (b)	2019 (i)=(b-(IIc+IIIf))	SALDO ATUAL (j)=(IIIb-IIIi)
	0,00	0,00	0,00

Nota: Durante o exercício, somente as despesas liquidadas são consideradas executadas. No encerramento do exercício, as despesas não liquidadas inscritas em restos a pagar não processados são, também consideradas executadas. Dessa forma, para maior transparência, as despesas executadas estão segregadas em:

a) Despesas liquidadas, consideradas aquelas em que houve a entrega do material ou serviço, nos termos do art. 63 da Lei 4.320/64;

b) Despesas empenhadas mas não liquidadas, inscritas em Restos a Pagar não processados, consideradas liquidadas no encerramento do exercício, por força do art.35, inciso II da Lei 4.320/64.

FRANCISCO EPIFÂNIO CARVALHO REIS
 774.653.953-34
 PREFEITO MUNICIPAL

REINALDO DE CARVALHO
 027.212.433-81
 SECRETÁRIO DE FAZENDA

ROBERVAN ANTONIO DA SILVA
 023.048.203-10
 CONTROLADOR GERAL

MARIZ E ASSOCIADOS LTDA
 05.731.060/0001-06
 CONTADOR CRC/PI 000060/O-9

PREFEITURA MUNICIPAL DE MASSAPÊ DO PIAUÍ
RELATÓRIO RESUMIDO DA EXECUÇÃO ORÇAMENTÁRIA
DEMONSTRATIVO DA RECEITA DE IMPOSTOS E DAS DESPESAS PRÓPRIAS COM SAÚDE
ORÇAMENTOS FISCAIS E DA SEGURIDADE SOCIAL
PERÍODO: Janeiro a Outubro 2019/BIMESTRE Setembro - Outubro

RREO – ANEXO 12 (LC 141/2012, art. 35)

RS 1

RECEITAS PARA APURAÇÃO DA APLICAÇÃO EM SERVIÇOS PÚBLICOS DE SAÚDE	PREVISÃO INICIAL	PREVISÃO ATUALIZADA (a)	RECEITAS REALIZADAS	
			ATÉ BIMESTRE (b)	% (b/a)
RECEITA DE IMPOSTOS LÍQUIDA (I)	283.500,00	283.500,00	209.019,10	73,73
Imposto Predial e Territorial Urbano - IPTU	10.500,00	10.500,00	3.166,05	30,15
Imposto sobre Transmissão de Bens Intervivos - ITBI	10.500,00	10.500,00	1.701,87	16,21
Imposto sobre Serviços de Qualquer Natureza - ISS	136.500,00	136.500,00	82.964,95	60,78
Imposto de Renda Retido na Fonte - IRRF	126.000,00	126.000,00	121.186,23	96,18
Imposto Territorial Rural - ITR	0,00	0,00	0,00	0,00
Multas, Juros de Mora e Outros Encargos dos Impostos	0,00	0,00	0,00	0,00
Dívida Ativa dos Impostos	0,00	0,00	0,00	0,00
Multas, Juros de Mora e Outros Encargos da Dívida Ativa	0,00	0,00	0,00	0,00
RECEITA DE TRANSFERÊNCIAS CONSTITUCIONAIS E LEGAIS (II)	8.204.250,00	8.204.250,00	6.381.443,72	77,78
Cota-Parte FPM	7.569.000,00	7.569.000,00	5.875.599,08	77,63
Cota-Parte ITR	2.100,00	2.100,00	1.893,79	90,18
Cota-Parte IPVA	52.500,00	52.500,00	32.513,38	61,93
Cota-Parte ICMS	577.500,00	577.500,00	471.312,13	81,61
Cota-Parte IPI-Exportação	1.050,00	1.050,00	125,34	11,94
Compensações Financeiras Provenientes de Impostos e Transferências Constitucionais	2.100,00	2.100,00	0,00	0,00
Desoneração ICMS (LC 87/96)	2.100,00	2.100,00	0,00	0,00
Outras	0,00	0,00	0,00	0,00
TOTAL DAS RECEITAS PARA APURAÇÃO DA APLICAÇÃO EM AÇÕES E SERVIÇOS PÚBLICOS DE SAÚDE (III) = I + II	8.487.750,00	8.487.750,00	6.590.462,82	77,65

RECEITAS ADICIONAIS PARA FINANCIAMENTO DA SAÚDE	PREVISÃO INICIAL	PREVISÃO ATUALIZADA (c)	RECEITAS REALIZADAS	
			ATÉ BIMESTRE (d)	% (d/c) x 100
TRANSFERÊNCIA DE RECURSOS DO SISTEMA ÚNICO DE SAÚDE-SUS	2.841.950,00	2.841.950,00	1.933.390,00	68,03
Provenientes da União	2.722.200,00	2.722.200,00	1.808.413,78	66,43
Provenientes dos Estados	119.750,00	119.750,00	102.285,00	85,42
Provenientes de Outros Municípios	0,00	0,00	0,00	0,00
Outras Receitas do SUS	0,00	0,00	22.691,22	0,00
TRANSFERÊNCIAS VOLUNTÁRIAS	190.000,00	190.000,00	0,00	0,00
RECEITAS DE OPERAÇÕES DE CRÉDITO VINCULADAS À SAÚDE	0,00	0,00	0,00	0,00
OUTRAS RECEITAS PARA FINANCIAMENTO DA SAÚDE	80.000,00	80.000,00	1.284,03	1,61
TOTAL RECEITAS ADICIONAIS PARA FINANCIAMENTO DA SAÚDE	3.111.950,00	3.111.950,00	1.934.674,03	62,17

DESPESAS COM SAÚDE (Por Grupo de Natureza da Despesa)	DOTAÇÃO INICIAL	DOTAÇÃO ATUALIZADA (e)	DESPESAS EMPENHADAS		DESPESAS LIQUIDADAS		INSCRITOS EM RESTOS A PAGAR NÃO PROCESSADOS
			ATÉ BIMESTRE (f)	% (f/e) x 100	ATÉ BIMESTRE (g)	% (g/e) x 100	
DESPESAS CORRENTES	4.375.250,00	4.646.850,00	3.156.891,87	67,94	3.156.891,87	67,94	0,00
Pessoal e Encargos Sociais	2.697.050,00	2.644.050,00	1.860.164,28	70,35	1.860.164,28	70,35	0,00
Juros e Encargos da Dívida	1.000,00	0,00	0,00	0,00	0,00	0,00	0,00
Outras Despesas Correntes	1.677.200,00	2.002.800,00	1.296.727,59	64,75	1.296.727,59	64,75	0,00
DESPESAS DE CAPITAL	549.250,00	364.250,00	313.615,86	86,10	313.615,86	86,10	0,00
Investimentos	544.000,00	359.000,00	313.615,86	87,36	313.615,86	87,36	0,00
Inversões Financeiras	0,00	0,00	0,00	0,00	0,00	0,00	0,00
Amortização da Dívida	5.250,00	5.250,00	0,00	0,00	0,00	0,00	0,00
TOTAL DAS DESPESAS COM SAÚDE (IV)	4.924.500,00	5.011.100,00	3.470.507,73	69,26	3.470.507,73	69,26	0,00

PREFEITURA MUNICIPAL DE MASSAPÊ DO PIAUÍ
RELATÓRIO RESUMIDO DA EXECUÇÃO ORÇAMENTÁRIA
DEMONSTRATIVO DA RECEITA DE IMPOSTOS E DAS DESPESAS PRÓPRIAS COM SAÚDE
ORÇAMENTOS FISCAIS E DA SEGURIDADE SOCIAL
PERÍODO: Janeiro a Outubro 2019/BIMESTRE Setembro - Outubro

RREO - ANEXO 12 (LC 141/2012, art. 35)

RS 1

DESPESAS COM SAÚDE NÃO COMPUTADAS PARA FINS DE APURAÇÃO DO PERCENTUAL MÍNIMO	DOTAÇÃO INICIAL	DOTAÇÃO ATUALIZADA	DESPESAS EMPENHADAS		DESPESAS LIQUIDADAS		INSCRITOS EM RESTOS A PAGAR NÃO PROCESSADOS
			ATÉ BIMESTRE (h)	% (h/IVf) x	ATÉ BIMESTRE (i)	% (i/IVg) x	
DESPESAS COM INATIVOS E PENSIONISTAS	0,00	0,00	0,00	0,00	0,00	0,00	0,00
DESPESA COM ASSISTÊNCIA À SAÚDE QUE NÃO ATENDE AO PRINCÍPIO DE ACESSO UNIVERSAL	0,00	0,00	0,00	0,00	0,00	0,00	0,00
DESPESAS CUSTEADAS COM OUTROS RECURSOS	3.211.950,00	4.078.950,00	2.918.271,75	84,09	2.918.271,75	84,09	0,00
Recursos de Transferência do Sistema Único de Saúde - SUS	2.941.950,00	3.979.950,00	2.877.078,42	82,90	2.877.078,42	82,90	0,00
Recursos de Operações de Crédito	0,00	0,00	0,00	0,00	0,00	0,00	0,00
Outros Recursos	270.000,00	99.000,00	41.193,33	1,19	41.193,33	1,19	0,00
OUTRAS AÇÕES E SERVIÇOS NÃO COMPUTADOS	0,00	0,00	0,00	0,00	0,00	0,00	0,00
RESTOS A PAGAR NÃO PROCESSADOS INSCRITOS INDEVIDAMENTE NO EXERCÍCIO SEM DISPONIBILIDADE FINANCEIRA	0,00	0,00	0,00	0,00	0,00	0,00	0,00
DESPESAS CUSTEADAS COM DISPONIBILIDADE DE CAIXA VINCULADA AOS RESTOS A PAGAR CANCELADOS	0,00	0,00	0,00	0,00	0,00	0,00	0,00
DESPESAS CUSTEADAS COM RECURSOS VINCULADOS À PARCELA DO PERCENTUAL MÍNIMO QUE NÃO FOI LICITADA EM AÇÕES E SERVIÇOS DE SAÚDE EM EXERCÍCIOS ANTERIORES	0,00	0,00	0,00	0,00	0,00	0,00	0,00
TOTAL DAS DESPESAS COM NÃO COMPUTADAS (V)	3.211.950,00	4.078.950,00	2.918.271,75	84,09	2.918.271,75	84,09	0,00
TOTAL DAS DESPESAS COM AÇÕES E SERVIÇOS PÚBLICOS DE SAÚDE (VI) = (IV - V)	1.712.550,00	932.150,00	552.235,98	15,91	552.235,98	15,91	0,00

PERCENTUAL DE APLICAÇÃO EM AÇÕES E SERVIÇOS PÚBLICOS DE SAÚDE SOBRE A RECEITA DE IMPOSTOS LÍQUIDA E TRANSFERÊNCIAS CONSTITUCIONAIS E LEGAIS (VII%) = (VI(i) / IIIb x 100)6 - LIMITE CONSTITUCIONAL	8,38
--	------

VALOR REFERENTE À DIFERENÇA ENTRE O VALOR EXECUTADO E O LIMITE MÍNIMO CONSTITUCIONAL [VI(i) - (15 x IIIb)/100]	-436.333,44
--	-------------

EXECUÇÃO DOS RESTOS A PAGAR NÃO PROCESSADOS INSCRITOS COM DISPONIBILIDADE DE CAIXA	INSCRITOS	CANCELADOS/PRESCRITOS	PAGOS	A PAGAR	PARCELA CONSIDERADA NO LIMITE
Total	0,00	0,00	0,00	0,00	0,00

CONTROLE DOS RESTOS A PAGAR CANCELADOS OU PRESCRITOS PARA FINS DE APLICAÇÃO DA DISPONIBILIDADE DE CAIXA CONFORME ARTIGO 24, § 1º e 2º	DISPONIBILIDADE DE CAIXA VINCULADA AOS RESTOS A PAGAR CANCELADOS OU PRESCRITOS		
	Saldo Inicial	Despesas custeadas no exercício de referência (j)	Saldo Final (Não Aplicado)
Restos a Pagar Cancelados ou Prescritos em...	0,00	0,00	0,00
TOTAL(VIII)	0,00	0,00	0,00

CONTROLE DO VALOR REFERENTE AO PERCENTUAL MÍNIMO NÃO CUMPRIDO EM EXERCÍCIOS ANTERIORES PARA FINS DE APLICAÇÃO DOS RECURSOS VINCULADOS CONFORME ARTIGOS 25 E 26	RECURSOS VINCULADOS À DIFERENÇA DE LIMITE NÃO CUMPRIDO		
	Saldo Inicial	Despesas custeadas no exercício de referência (k)	Saldo Final (Não Aplicado)
Diferença de limite não cumprido em...	0,00	0,00	0,00
TOTAL(IX)	0,00	0,00	0,00

DESPESAS COM SAÚDE (Por Subfunção)	DOTAÇÃO INICIAL	DOTAÇÃO ATUALIZADA	DESPESAS EMPENHADAS		DESPESAS LIQUIDADAS		INSCRITOS EM RESTOS A PAGAR NÃO PROCESSADOS
			ATÉ BIMESTRE (l)	% (l/total) x 100	ATÉ BIMESTRE (m)	% (m/total) x 100	
Atenção Básica	4.749.250,00	4.790.850,00	3.355.461,43	96,69	3.355.461,43	96,69	0,00
Assistência Hospitalar e Ambulatorial	29.400,00	29.400,00	0,00	0,00	0,00	0,00	0,00
Suporte Profilático e Terapêutico	0,00	0,00	0,00	0,00	0,00	0,00	0,00
Vigilância Sanitária	78.600,00	43.600,00	0,00	0,00	0,00	0,00	0,00
Vigilância Epidemiológica	67.250,00	147.250,00	115.046,30	3,31	115.046,30	3,31	0,00
Alimentação e Nutrição	0,00	0,00	0,00	0,00	0,00	0,00	0,00
Outras Subfunções	0,00	0,00	0,00	0,00	0,00	0,00	0,00
TOTAL	4.924.500,00	5.011.100,00	3.470.507,73	100,00	3.470.507,73	100,00	0,00

1) Essa linha apresentará valor somente no Relatório Resumido da Execução Orçamentária do último bimestre do exercício.


2) O valor apresentado na intercessão com a coluna "l" ou com a coluna "h+i" (último bimestre) deverá ser o mesmo apresentado no "total j".


PREFEITURA MUNICIPAL DE MASSAPÊ DO PIAUÍ
RELATÓRIO RESUMIDO DA EXECUÇÃO ORÇAMENTÁRIA
DEMONSTRATIVO DA RECEITA DE IMPOSTOS E DAS DESPESAS PRÓPRIAS COM SAÚDE
ORÇAMENTOS FISCAIS E DA SEGURIDADE SOCIAL
PERÍODO: Janeiro a Outubro 2019/BIMESTRE Setembro - Outubro


RREO – ANEXO 12 (LC 141/2012, art. 35)


- 3) O valor apresentado na intercessão com a coluna "i" ou com a coluna "h+i"(último bimestre) deverá ser o mesmo apresentado no "total k".
4) Limite anual mínimo a ser cumprido no encerramento do exercício. Deverá ser informado o limite estabelecido na Lei Orgânica do Município quando o percentual nela estabelecido for superior ao fixado na LC nº 141/2012.
5) Durante o exercício esse valor servirá para o monitoramento previsto no art. 23 da LC 141/2012.
6) No último bimestre, será utilizada a fórmula $[VI(h+i) - (15 \times IIIb)/100]$.
7) Essa coluna poderá ser apresentada somente no último bimestre

RS 1


FRANCISCO EPIFÂNIO CARVALHO REIS
774.653.853-34
PREFEITO MUNICIPAL


REINALDO DE CARVALHO
027.212.433-81
SECRETÁRIO DE FAZENDA


ROBERVAN ANTONIO DA SILVA
023.048.203-10
CONTROLADOR GERAL


MARIZ E ASSOCIADOS LTDA
05.731.060/0001-06
CONTADOR CRC/PI 000060/O-9

PREFEITURA MUNICIPAL DE MASSAPÉ DO PIAUÍ
RELATÓRIO RESUMIDO DA EXECUÇÃO ORÇAMENTÁRIA
DEMONSTRATIVO DAS PARCERIAS PÚBLICO-PRIVADAS

ORÇAMENTO FISCAL E DA SEGURIDADE SOCIAL

PERÍODO: Janeiro a Outubro 2019/BIMESTRE Setembro - Outubro

RRRO - Anexo 13 (Lei nº 11.079, de 30.12.2004, arts. 22, 25 e 28)

RS 1

ESPECIFICAÇÃO	SALDO TOTAL EM 31 DE DEZEMBRO DO EXERCÍCIO ANTERIOR (a)		REGISTROS EFETUADOS EM 2019		SALDO TOTAL (b)
	NO BIMESTRE	JAN A OUT	(d)	(c)	
TOTAL DE ATIVOS	0,00	0,00	0,00	0,00	0,00
Ativos Constituídos pela SPE	0,00	0,00	0,00	0,00	0,00
TOTAL DE PASSIVOS	0,00	0,00	0,00	0,00	0,00
Obrigações decorrentes de Ativos Constituídos pela SPE	0,00	0,00	0,00	0,00	0,00
Provisões de PPP	0,00	0,00	0,00	0,00	0,00
Outros Passivos	0,00	0,00	0,00	0,00	0,00
ATOS POTENCIAIS PASSIVOS	0,00	0,00	0,00	0,00	0,00
Obrigações Contratuais	0,00	0,00	0,00	0,00	0,00
Riscos não Provisionados	0,00	0,00	0,00	0,00	0,00
Garantias Concedidas	0,00	0,00	0,00	0,00	0,00
Outros Passivos Contingentes	0,00	0,00	0,00	0,00	0,00

ESPECIFICAÇÃO	2018	2019	2020	2021	2022	2023	2024	2025	2026	2027	2028
	Do Ente Federado	0,00	0,00	0,00	0,00	0,00	0,00	0,00	0,00	0,00	0,00
Des Estatais Não-Dependentes	0,00	0,00	0,00	0,00	0,00	0,00	0,00	0,00	0,00	0,00	0,00
TOTAL DAS DESPESAS	0,00	0,00	0,00	0,00	0,00	0,00	0,00	0,00	0,00	0,00	0,00
PPP A CONTRATAR (II)	0,00	0,00	0,00	0,00	0,00	0,00	0,00	0,00	0,00	0,00	0,00
RECEITA CORRENTE LÍQUIDA (RCL) (III)	0,00	0,00	0,00	0,00	0,00	0,00	0,00	0,00	0,00	0,00	0,00
TOTAL DAS DESPESAS CONSIDERADAS PARA O LIMITE (IV)	0,00	0,00	0,00	0,00	0,00	0,00	0,00	0,00	0,00	0,00	0,00
TOTAL DAS DESPESAS / RCL (%) (V = IV / III)	0,00	0,00	0,00	0,00	0,00	0,00	0,00	0,00	0,00	0,00	0,00


FRANCISCO EPIFÂNIO CARVALHO REIS
 774.653.853-34
 PREFEITO MUNICIPAL


REINALDO DE CARVALHO
 027.212.433-81
 SECRETÁRIO DE FAZENDA


ROBERVAN ANTONIO DA SILVA
 023.048.203-10
 CONTROLADOR GERAL


MARIZ E ASSOCIADOS LTDA
 05.731.060/0001-06
 CONTADOR CRC/PI 000060/O-9

PREFEITURA MUNICIPAL DE MASSAPÊ DO PIAUÍ
RELATÓRIO RESUMIDO DA EXECUÇÃO ORÇAMENTÁRIA
DEMONSTRATIVO SIMPLIFICADO DO RELATÓRIO RESUMIDO DA EXECUÇÃO ORÇAMENTÁRIA
ORÇAMENTO FISCAL E DA SEGURIDADE SOCIAL
PERÍODO: Janeiro a Outubro 2019/BIMESTRE Setembro - Outubro

1 of 2

LRF, Art. 48 – Anexo 14

R\$ 1

BALANÇO ORÇAMENTÁRIO		Até o Bimestre		
RECEITAS				
Previsão Inicial			18.800.000,00	
Previsão Atualizada			18.800.000,00	
Receitas Realizadas			13.829.629,97	
Déficit Orçamentário			830.099,71	
Saldos de Exercícios Anteriores (Utilizados para Créditos Adicionais)			0,00	
BALANÇO ORÇAMENTÁRIO - DESPESAS		Até o Bimestre		
DESPESAS				
Dotação Inicial	Meta Fixada no Anexo de Metas Fiscais da LDO	Realizada Até	18.800.000,00	
Créditos Adicionais			0,00	
Dotação Atualizada			18.800.000,00	
Despesas Empenhadas			14.785.599,68	
Despesas Liquidadas			14.659.729,68	
Despesas Pagas			13.624.178,65	
Superávit Orçamentário			0,00	
DESPESAS POR FUNÇÃO / SUBFUNÇÃO		Até o Bimestre		
Despesas Empenhadas			14.785.599,68	
Despesas Liquidadas			14.659.729,68	
RECEITA CORRENTE LÍQUIDA - RCL		Até o Bimestre		
Receita Corrente Líquida			16.136.642,78	
RECEITAS/DESPESAS DOS REGIMES DE PREVIDÊNCIA		Até o Bimestre		
Regime Próprio de Previdência dos Servidores - PLANO PREVIDENCIÁRIO				
Receitas Previdenciárias Realizadas			0,00	
Despesas Previdenciárias Liquidadas			0,00	
Resultado Previdenciário			0,00	
Regime Próprio de Previdência dos Servidores - PLANO FINANCEIRO				
Receitas Previdenciárias Realizadas			0,00	
Despesas Previdenciárias Liquidadas			0,00	
Resultado Previdenciário			0,00	
RESULTADO NOMINAL E PRIMÁRIO		Meta Fixada no Anexo de Metas Fiscais da LDO (a)	Resultado Apurado até o Bimestre (b)	% em Relação à Meta (b/a)
Resultado Nominal		0,00	-679.797,14	0,00
Resultado Primário		0,00	-679.797,14	0,00
MOVIMENTAÇÃO DOS RESTOS A PAGAR				
	Inscrição	Cancelamento Até o Bimestre	Pagamento Até o Bimestre	Saldo a Pagar
RESTOS A PAGAR PROCESSADOS				
Poder Executivo	750.267,25	0,00	584.899,61	165.367,64
Poder Legislativo	0,00	0,00	0,00	0,00
Poder Judiciário	0,00	0,00	0,00	0,00
Ministério Público	0,00	0,00	0,00	0,00
Defensoria Pública	0,00	0,00	0,00	0,00
RESTOS A PAGAR NÃO-PROCESSADOS				
Poder Executivo	772.655,84	0,00	400.562,52	372.093,32
Poder Legislativo	0,00	0,00	0,00	0,00
Poder Judiciário	0,00	0,00	0,00	0,00
Ministério Público	0,00	0,00	0,00	0,00
Defensoria Pública	0,00	0,00	0,00	0,00
TOTAL	1.522.923,09	0,00	985.462,13	537.460,96

PREFEITURA MUNICIPAL DE MASSAPÊ DO PIAUÍ
RELATÓRIO RESUMIDO DA EXECUÇÃO ORÇAMENTÁRIA
DEMONSTRATIVO SIMPLIFICADO DO RELATÓRIO RESUMIDO DA EXECUÇÃO ORÇAMENTÁRIA
ORÇAMENTO FISCAL E DA SEGURIDADE SOCIAL
PERÍODO: Janeiro a Outubro 2019/BIMESTRE Setembro - Outubro

2 of 2

LRF, Art. 48 – Anexo 14

R\$ 1


DESPESAS COM MANUTENÇÃO E DESENVOLVIMENTO DO ENSINO - MDE	Valor Apurado até o Bimestre	Limites Constitucionais Anuais	
		% Mínimo a Aplicar no Exercício	% Aplicado até o Bimestre
Mínimo Anual de 25% das Receitas de Impostos na Manutenção e Desenvolvimento do Ensino	1.649.910,89	25,00	23,92
Mínimo Anual de 60% do FUNDEB na Remuneração do Magistério com Ensino Fundamental e Médio	0,00	0,00	0,00
Mínimo Anual de 60% do FUNDEB na Remuneração do Magistério com Educação Infantil e Ensino Fundame	2.985.775,17	60,00	67,42
Complementação da União ao FUNDEB	1.118.821,48	0,00	100,00


RECEITAS DE OPERAÇÕES DE CRÉDITO E DESPESAS DE CAPITAL	Valor Apurado até o Bimestre	Saldo Não Realizado
Receita de Operação de Crédito	0,00	0,00
Despesa de Capital Líquida	2.296.852,70	293.447,30


RECEITA DA ALIENAÇÃO DE ATIVOS E APLICAÇÃO DOS RECURSOS	Valor apurado até o Bimestre	Saldo a Realizar
Receita de Capital Resultante da Alienação de Ativos	0,00	0,00
Aplicação dos Recursos da Alienação de Ativos	0,00	0,00


DESPESAS COM AÇÕES E SERVIÇOS PÚBLICOS DE SAÚDE	Valor Apurado até o Bimestre	Limites Constitucionais Anuais	
		% Mínimo a Aplicar no Exercício	% Aplicado até o Bimestre
Despesas com Ações e Serviços Públicos de Saúde executadas com recursos de impostos	552.235,98	15,00	8,38

DESPESAS DE CARÁTER CONTINUADO DERIVADAS DE PPP	Valor Apurado no Exercício Corrente
Total das Despesas / RCL (%)	0,00


 FRANCISCO EPIFÂNIO CARVALHO RE
 774.653.853-84
 PREFEITO MUNICIPAL


 REINALDO DE CARVALHO
 027.212.433-81
 SECRETÁRIO DE FAZENDA


 ROBERVAN ANTONIO DA SILVA
 023.048.203-10
 CONTROLADOR GERAL


 MARIZ E ASSOCIADOS LTDA
 05.731.060/0001-06
 CONTADOR CRC/PI 000060/O-9