

PREF. MUNIC. NOVO SANTO ANTONIO
RELATÓRIO DE GESTÃO FISCAL
DEMONSTRATIVO CONSOLIDADO DA DISPONIBILIDADE DE CAIXA E DOS RESTOS A PAGAR
ORÇAMENTOS FISCAIS E DA SEGURIDADE SOCIAL
Referência: JANEIRO A DEZEMBRO /2019

1 de 1

RGF - ANEXO 5 (LRF, art. 55, inciso III, alínea "a")

R\$ 1

DESTINAÇÃO DE RECURSOS	DISPONIBILIDADE DE CAIXA BRUTA	OBRIGAÇÕES FINANCEIRAS				INSUFICIÊNCIA FINANCEIRA VERIFICADA NO CONSÓRCIO PÚBLICO	DISPONIBILIDADE DE CAIXA LÍQUIDA (Antes da Inscrição em Restos a Pagar Não Processados)	RESTOS A PAGAR EMPENHADOS E NÃO LIQUIDADOS DO EXERCÍCIO	EMPENHOS NÃO LIQUIDADOS CANCELADOS (Não Inscritos por Insuficiência Financeira)	DISPONIBILIDADE DE CAIXA LÍQUIDA (Após a Inscrição em Restos a Pagar Não Processados)
		Restos a Pagar Liquidados e Não Pagos		Restos a Pagar Empenhados e Não Liquidados de Exercícios Anteriores	Demais Obrigações Financeiras					
		De Exercícios Anteriores	Do Exercício							
(a)	(b)	(c)	(d)	(e)	(f)	(g)=(a)-(b+c+d+e)-f	(h)	(i)	(j) = (g - h)	
TOTAL DOS RECURSOS NÃO VINCULADOS - Contrato d	780.408,04	1.750.555,48	144.266,60	11.130,00	290,10	0,00	-1.125.834,14	1.450,00	0,00	-1.127.284,14
Recursos Ordinários	780.408,04	1.750.555,48	144.266,60	11.130,00	290,10	0,00	-1.125.834,14	1.450,00	0,00	-1.127.284,14
Outros Recursos não Vinculados	0,00	0,00	0,00	0,00	0,00	0,00	0,00	0,00	0,00	0,00
TOTAL DOS RECURSOS VINCULADOS (II)	1.215.577,80	0,00	13.991,75	0,00	753.581,98	0,00	448.004,07	0,00	0,00	448.004,07
Receitas de Impostos e de Transferência de Impostos - Educa	0,00	0,00	0,00	0,00	0,00	0,00	0,00	0,00	0,00	0,00
Transferências do FUNDEB	158.857,12	0,00	0,00	0,00	0,00	0,00	158.857,12	0,00	0,00	158.857,12
Outros Recursos Vinculados à Educação	89.386,55	0,00	0,00	0,00	0,00	0,00	89.386,55	0,00	0,00	89.386,55
Receitas de Impostos e de Transferência de Impostos - Saúde	0,00	0,00	0,00	0,00	0,00	0,00	0,00	0,00	0,00	0,00
Outros Recursos Vinculados à Saúde	887.808,80	0,00	1.242,50	0,00	0,00	0,00	886.566,30	0,00	0,00	886.566,30
Recursos Vinculados à Assistência Social	22.520,41	0,00	0,00	0,00	0,00	0,00	22.520,41	0,00	0,00	22.520,41
Recursos Vinculados ao RPPS - Plano Previdenciário	0,00	0,00	0,00	0,00	0,00	0,00	0,00	0,00	0,00	0,00
Recursos Vinculados ao RPPS - Plano Financeiro	0,00	0,00	0,00	0,00	0,00	0,00	0,00	0,00	0,00	0,00
Recursos de Operações de Crédito (exceto vinculados à Educ	0,00	0,00	0,00	0,00	0,00	0,00	0,00	0,00	0,00	0,00
Recursos de Alienação de Bens/Ativos	0,00	0,00	0,00	0,00	0,00	0,00	0,00	0,00	0,00	0,00
Outros Recursos Vinculados	57.004,92	0,00	12.749,25	0,00	753.581,98	0,00	-709.326,31	0,00	0,00	-709.326,31
TOTAL (III) = (I + II)	1.995.985,84	1.750.555,48	158.258,35	11.130,00	753.872,08	0,00	-677.830,07	1.450,00	0,00	-679.280,07


EDGAR GERALDO DE ALENCAR B. MIRANDA
771.550.843-87
PREFEITO MUNICIPAL


BARNABE MACHADO DA SILVA
009.949.623-20
CONTROLADORA INTERNA


ANA FLAVIA VIEIRA BRANDAO
005.823.403-90
SECRETARIA DE FINANÇAS

FONTE: SCPI - Contabilidade [9.25.25.344], PREFEITURA MUNICIPAL DE NOVO SANTO ANTONIO

Portaria Nº 389 de 2018 - Mapeamento Atualizado 09/2019

PREF. MUNIC. NOVO SANTO ANTONIO
RELATÓRIO DE GESTÃO FISCAL
DEMONSTRATIVO DA DISPONIBILIDADE DE CAIXA E DOS RESTOS A PAGAR
ORÇAMENTOS FISCAIS E DA SEGURIDADE SOCIAL
Referência: JANEIRO A DEZEMBRO /2019

1 de 1

RGF - ANEXO 5 (LRF, art. 55, inciso III, alínea "a")

R\$ 1

DESTINAÇÃO DE RECURSOS	DISPONIBILIDADE DE CAIXA BRUTA	OBRIGAÇÕES FINANCEIRAS				INSUFICIÊNCIA FINANCEIRA VERIFICADA NO CONSÓRCIO PÚBLICO	DISPONIBILIDADE DE CAIXA LÍQUIDA (Antes da Inscrição em Restos a Pagar Não Processados)	RESTOS A PAGAR EMPENHADOS E NÃO LIQUIDADOS DO EXERCÍCIO	EMPENHOS NÃO LIQUIDADOS CANCELADOS (Não Inscritos por Insuficiência Financeira)	DISPONIBILIDADE DE CAIXA LÍQUIDA (Após a Inscrição em Restos a Pagar Não Processados)
		Restos a Pagar Liquidados e Não Pagos		Restos a Pagar Empenhados e Não Liquidados de Exercícios Anteriores	Demais Obrigações Financeiras					
		De Exercícios Anteriores	Do Exercício							
(a)	(b)	(c)	(d)	(e)	(f)	(g)=(a)-(b+c+d+e)-f	(h)	(i)	(j) = (g - h)	
TOTAL DOS RECURSOS NÃO VINCULADOS - Contrato d	836.764,02	1.726.065,48	144.266,60	11.130,00	157,36	0,00	-1.044.855,42	1.450,00	0,00	-1.046.305,42
Recursos Ordinários	836.764,02	1.726.065,48	144.266,60	11.130,00	157,36	0,00	-1.044.855,42	1.450,00	0,00	-1.046.305,42
Outros Recursos não Vinculados	0,00	0,00	0,00	0,00	0,00	0,00	0,00	0,00	0,00	0,00
TOTAL DOS RECURSOS VINCULADOS (II)	1.158.572,88	0,00	13.991,75	0,00	748.250,95	0,00	396.330,18	0,00	0,00	396.330,18
Receitas de Impostos e de Transferência de Impostos - Educa	0,00	0,00	0,00	0,00	0,00	0,00	0,00	0,00	0,00	0,00
Transferências do FUNDEB	158.857,12	0,00	0,00	0,00	0,00	0,00	158.857,12	0,00	0,00	158.857,12
Outros Recursos Vinculados à Educação	89.386,55	0,00	0,00	0,00	0,00	0,00	89.386,55	0,00	0,00	89.386,55
Receitas de Impostos e de Transferência de Impostos - Saúde	0,00	0,00	0,00	0,00	0,00	0,00	0,00	0,00	0,00	0,00
Outros Recursos Vinculados à Saúde	887.808,80	0,00	1.242,50	0,00	0,00	0,00	886.566,30	0,00	0,00	886.566,30
Recursos Vinculados à Assistência Social	22.520,41	0,00	0,00	0,00	0,00	0,00	22.520,41	0,00	0,00	22.520,41
Recursos Vinculados ao RPPS - Plano Previdenciário	0,00	0,00	0,00	0,00	0,00	0,00	0,00	0,00	0,00	0,00
Recursos Vinculados ao RPPS - Plano Financeiro	0,00	0,00	0,00	0,00	0,00	0,00	0,00	0,00	0,00	0,00
Recursos de Operações de Crédito (exceto vinculados à Educ	0,00	0,00	0,00	0,00	0,00	0,00	0,00	0,00	0,00	0,00
Recursos de Alienação de Bens/Ativos	0,00	0,00	0,00	0,00	0,00	0,00	0,00	0,00	0,00	0,00
Outros Recursos Vinculados	0,00	0,00	12.749,25	0,00	748.250,95	0,00	-761.000,20	0,00	0,00	-761.000,20
TOTAL (III) = (I + II)	1.995.336,90	1.726.065,48	158.258,35	11.130,00	748.408,31	0,00	-648.525,24	1.450,00	0,00	-649.975,24


EDGAR GERALDO DE ALENCAR B. MIRANDA
771.550.843-87
PREFEITO MUNICIPAL


BARNABE MACHADO DA SILVA
009.949.623-20
CONTROLADORA INTERNA


ANA FLAVIA VIEIRA BRANDAO
005.823.403-90
SECRETARIA DE FINANÇAS

FONTE: SCPI - Contabilidade [9.25.25.344], PREFEITURA MUNICIPAL DE NOVO SANTO ANTONIO

Portaria Nº 389 de 2018 - Mapeamento Atualizado 09/2019

NOVO SANTO ANTÔNIO - PI


LRF: Publicações obrigatórias


PREF. MUNIC. NOVO SANTO ANTONIO
RELATÓRIO DE GESTÃO FISCAL
DEMONSTRATIVO DA DÍVIDA CONSOLIDADA
ORÇAMENTOS FISCAIS E DA SEGURIDADE SOCIAL
JANEIRO/2019 A DEZEMBRO/2019


RGF - ANEXO 2 (LRF, art. 55, inciso I, alínea "b")

RS 1

DÍVIDA CONSOLIDADA	SALDO DO EXERCÍCIO ANTERIOR	SALDO DO EXERCÍCIO DE 2019		
		1º Semestre	2º Semestre	-
DÍVIDA CONSOLIDADA - DC (I)	0,00	0,00	0,00	-
Dívida Mobiliária	0,00	0,00	0,00	-
Dívida Contratual	0,00	0,00	0,00	-
Empréstimos	0,00	0,00	0,00	-
Internos	0,00	0,00	0,00	-
Externos	0,00	0,00	0,00	-
Reestruturação da Dívida de Estados e Municípios	0,00	0,00	0,00	-
Financiamentos	0,00	0,00	0,00	-
Internos	0,00	0,00	0,00	-
Externos	0,00	0,00	0,00	-
Parcelamento e Renegociação de dívidas	0,00	0,00	0,00	-
De Tributos	0,00	0,00	0,00	-
De Contribuições Previdenciárias	0,00	0,00	0,00	-
De Demais Contribuições Sociais	0,00	0,00	0,00	-
Do FGTS	0,00	0,00	0,00	-
Com Instituição Não financeira	0,00	0,00	0,00	-
Demais Dívidas Contratuais	0,00	0,00	0,00	-
Precatórios Posteriores a 05/05/2000 (inclusive) - Vencidos e não pagos	0,00	0,00	0,00	-
Outras Dívidas	0,00	0,00	0,00	-
DEDUÇÕES (II)	0,00	0,00	0,00	-
Disponibilidade de Caixa	0,00	0,00	0,00	-
Disponibilidade de Caixa Bruta	0,00	0,00	0,00	-
(-) Restos a Pagar Processados	1.868.126,08	1.750.555,48	1.908.813,83	-
Demais Haveres Financeiros	0,00	0,00	0,00	-
DÍVIDA CONSOLIDADA LÍQUIDA² (DCL) (III) = (I - II)	0,00	0,00	0,00	-
RECEITA CORRENTE LÍQUIDA - RCL	12.312.881,52	11.697.070,07	12.708.733,81	-
% da DC sobre a RCL (I/RCL)	0,00	0,00	0,00	-
% da DCL sobre a RCL (III/RCL)	0,00	0,00	0,00	-
LIMITE DEFINIDO POR RESOLUÇÃO DO SENADO FEDERAL - <I>	14.775.457,82	14.036.484,08	15.250.480,57	-
LIMITE DE ALERTA (inciso III do § 1º do art. 59 da LRF) - <I08%>	13.297.912,04	12.632.835,68	13.725.432,51	-
OUTROS VALORES NÃO INTEGRANTES DA DC	SALDO DO EXERCÍCIO ANTERIOR	SALDO DO EXERCÍCIO DE 2019		
		1º Semestre	2º Semestre	-
PRECATÓRIOS ANTERIORES A 05/05/2000	0,00	0,00	0,00	-
PRECATÓRIOS POSTERIORES A 05/05/2000 (Não incluídos na DCL)	0,00	0,00	0,00	-
PASSIVO ATUARIAL	0,00	0,00	0,00	-
INSUFICIÊNCIA FINANCEIRA	1.868.126,08	1.750.555,48	1.908.813,83	-
DEPÓSITOS E CONSIGNAÇÕES SEM CONTRAPARTIDA	791.954,09	902.743,28	753.451,32	-
RP NÃO-PROCESSADOS	11.130,00	11.130,00	12.580,00	-
ANTECIPAÇÕES DE RECEITA ORÇAMENTÁRIA - ARO	0,00	0,00	0,00	-
DÍVIDA CONTRATUAL DE PPP	0,00	0,00	0,00	-
APROPRIAÇÃO DE DEPÓSITOS JUDICIAIS - LC 151/2015	0,00	0,00	0,00	-


 EDGAR GERALDO DE ALENCAR B. MIRANDA
 771.550.843-87
 PREFEITO MUNICIPAL


 BARNABÉ MACHADO DA SILVA
 009.949.623-20
 CONTROLADORA INTERNA


 ANA FLÁVIA VIEIRA BRANDÃO
 005.823.403-90
 SECRETARIA DE FINANÇAS

FONTE: SCPI - Contabilidade [9.25.25.344], PREFEITURA MUNICIPAL DE NOVO SANTO ANTONIO

Portaria Nº 389 de 2018 - Mapeamento Atualizado 09/2019


PREF. MUNIC. NOVO SANTO ANTONIO
RELATÓRIO DE GESTÃO FISCAL
DEMONSTRATIVO DAS GARANTIAS E CONTRAGARANTIAS DE VALORES
ORÇAMENTOS FISCAIS E DA SEGURIDADE SOCIAL
JANEIRO/2019 A DEZEMBRO/2019


RGF - ANEXO 3 (LRF, art. 55, inciso I, alínea "c" e art. 40, § 1º)

RS 1

GARANTIAS CONCEDIDAS	SALDO DO EXERCÍCIO ANTERIOR	SALDO DO EXERCÍCIO DE 2019		
		1º Semestre	2º Semestre	-
AOS ESTADOS (I)	0,00	0,00	0,00	-
Em Operações de Crédito Externas	0,00	0,00	0,00	-
Em Operações de Crédito Internas	0,00	0,00	0,00	-
AOS MUNICÍPIOS (II)	0,00	0,00	0,00	-
Em Operações de Crédito Externas	0,00	0,00	0,00	-
Em Operações de Crédito Internas	0,00	0,00	0,00	-
ÀS ENTIDADES CONTROLADAS (III)	0,00	0,00	0,00	-
Em Operações de Crédito Externas	0,00	0,00	0,00	-
Em Operações de Crédito Internas	0,00	0,00	0,00	-
POR MEIO DE FUNDOS E PROGRAMAS (IV)	0,00	0,00	0,00	-
TOTAL GARANTIAS CONCEDIDAS (V) = (I + II + III + IV)	0,00	0,00	0,00	-
RECEITA CORRENTE LÍQUIDA - RCL (VI)	12.312.881,52	11.697.070,07	12.708.733,81	-
% do TOTAL DAS GARANTIAS sobre a RCL	0,00	0,00	0,00	-
LIMITE DEFINIDO POR RESOLUÇÃO DO SENADO FEDERAL - <	2.708.833,93	2.573.355,42	2.795.921,44	-
LIMITE DE ALERTA (inciso III do §1º do art. 59 da LRF) - <19,8%>	2.437.950,54	2.316.019,87	2.516.329,29	-

CONTRAGARANTIAS RECEBIDAS	SALDO DO EXERCÍCIO ANTERIOR	SALDO DO EXERCÍCIO DE 2019		
		1º Semestre	2º Semestre	-
DOS ESTADOS (VII)	0,00	0,00	0,00	-
Em Garantia às operações de Crédito Externas	0,00	0,00	0,00	-
Em Garantia às operações de Crédito Internas	0,00	0,00	0,00	-
DOS MUNICÍPIOS (VIII)	0,00	0,00	0,00	-
Em Garantia às operações de Crédito Externas	0,00	0,00	0,00	-
Em Garantia às operações de Crédito Internas	0,00	0,00	0,00	-
DAS ENTIDADES CONTROLADAS (IX)	0,00	0,00	0,00	-
Em Garantia às operações de Crédito Externas	0,00	0,00	0,00	-
Em Garantia às operações de Crédito Internas	0,00	0,00	0,00	-
EM GARANTIAS POR MEIO DE FUNDOS E PROGRAMAS (X)	0,00	0,00	0,00	-
TOTAL CONTRAGARANTIAS RECEBIDAS (XI) = (VII + VIII + IX)	0,00	0,00	0,00	-


EDGAR GERALDO DE ALENCAR B. MIRANDA
771.550.843-87
PREFEITO MUNICIPAL


BARNABÉ MACHADO DA SILVA
009.949.623-20
CONTROLADORA INTERNA


ANA FLÁVIA VIEIRA BRANDÃO
005.823.403-90
SECRETARIA DE FINANÇAS

FONTE: SCPI - Contabilidade [9.25.25.344], PREFEITURA MUNICIPAL DE NOVO SANTO ANTONIO

Portaria Nº 389 de 2018 - Mapeamento Atualizado 09/2019

NOVO SANTO ANTÔNIO - PI
Publicações Obrigatórias

PREF. MUNIC. NOVO SANTO ANTONIO
RELATÓRIO DE GESTÃO FISCAL
DEMONSTRATIVO SIMPLIFICADO DO RELATÓRIO DE GESTÃO FISCAL
ORÇAMENTOS FISCAIS E DA SEGURIDADE SOCIAL
JANEIRO/2019 A DEZEMBRO/2019

LRF, art. 48 – Anexo 6

R\$ 1


RECEITA CORRENTE LÍQUIDA	VALOR	
Receita Corrente líquida	12.708.733,81	
Receita Corrente líquida Ajustada	12.708.733,81	


DESPESA COM PESSOAL	VALOR	% SOBRE A RCL
Despesa Total com Pessoal - DTP	5.128.280,63	40,35
Limite Máximo (incisos I, II e III, art. 20 da LRF) - <%>	7.625.240,29	60,00
Limite Prudencial (parágrafo único, art. 22 da LRF) - <%>	7.243.978,28	57,00
Limite de Alerta (inciso II do §1º do art. 59 da LRF) - <%>	6.862.716,26	54,00

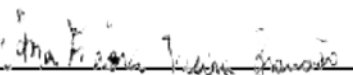
DÍVIDA CONSOLIDADA	VALOR	% SOBRE A RCL
Dívida Consolidada Líquida	0,00	0,00
Limite Definido por Resolução do Senado Federal	15.250.480,57	120,00

GARANTIAS DE VALORES	VALOR	% SOBRE A RCL
Total das Garantias Concedidas	0,00	0,00
Limite Definido por Resolução do Senado Federal	2.795.921,44	22,00

OPERAÇÕES DE CRÉDITOS	VALOR	% SOBRE A RCL
Operações de Crédito Internas e Externas	0,00	0,00
Limite Definido pelo Senado Federal para Operações de Crédito Externas e Internas	2.033.397,41	16,00
Operações de Crédito por Antecipação da Receita	0,00	0,00
Limite Definido pelo Senado Federal para Operações de Crédito por Antecipação da Receita	889.611,37	7,00


 EDGAR GERALDO DE ALENCAAR B. MIRANDA
 771.550.843-87
 PREFEITO MUNICIPAL


 BARNABE MACHADO DA SILVA
 009.949.623-20
 CONTROLADORA INTERNA


 ANA FLAVIA VIEIRA BRANDAO
 005.823.403-90
 SECRETARIA DE FINANÇAS

PREF. MUNIC. NOVO SANTO ANTONIO
RELATÓRIO DE GESTÃO FISCAL
DEMONSTRATIVO SIMPLIFICADO DO RELATÓRIO DE GESTÃO FISCAL
ORÇAMENTOS FISCAIS E DA SEGURIDADE SOCIAL
JANEIRO/2019 A DEZEMBRO/2019

LRF, art. 48 - Anexo 6

R\$ 1


RECEITA CORRENTE LÍQUIDA	VALOR	
Receita Corrente líquida	12.708.733,81	
Receita Corrente líquida Ajustada	12.708.733,81	


DESPESA COM PESSOAL	VALOR	% SOBRE A RCL
Despesa Total com Pessoal - DTP	4.770.645,96	37,54
Limite Máximo (incisos I, II e III, art. 20 da LRF) - <%>	6.862.716,26	54,00
Limite Prudencial (parágrafo único, art. 22 da LRF) - <%>	6.519.580,45	51,30
Limite de Alerta (inciso II do §1º do art. 59 da LRF) - <%>	6.176.444,63	48,60


DÍVIDA CONSOLIDADA	VALOR	% SOBRE A RCL
Dívida Consolidada Líquida	0,00	0,00
Limite Definido por Resolução do Senado Federal	15.250.480,57	120,00

GARANTIAS DE VALORES	VALOR	% SOBRE A RCL
Total das Garantias Concedidas	0,00	0,00
Limite Definido por Resolução do Senado Federal	2.795.921,44	22,00

OPERAÇÕES DE CRÉDITOS	VALOR	% SOBRE A RCL
Operações de Crédito Internas e Externas	0,00	0,00
Limite Definido pelo Senado Federal para Operações de Crédito Externas e Internas	2.033.397,41	16,00
Operações de Crédito por Antecipação da Receita	0,00	0,00
Limite Definido pelo Senado Federal para Operações de Crédito por Antecipação da Receita	889.611,37	7,00


EDGAIER GERALDO DE ALENCAR B. MIRANDA
771.550.843-87
PREFEITO MUNICIPAL


BARNABÉ MACHADO DA SILVA
009.949.623-20
CONTROLADORA INTERNA


ANA FLÁVIA VIEIRA BRANDÃO
005.823.403-90
SECRETARIA DE FINANÇAS

NOVO SANTO ANTÔNIO - PI

Publicações
Obrigatórias

PREF. MUNIC. NOVO SANTO ANTONIO
RELATÓRIO DE GESTÃO FISCAL
DEMONSTRATIVO DAS OPERAÇÕES DE CRÉDITO
ORÇAMENTOS FISCAIS E DA SEGURIDADE SOCIAL
JANEIRO/2019 A DEZEMBRO/2019


RGF – ANEXO 4 (LRF, art. 55, inciso I, alínea "d" e inciso III alínea "c")

R\$ 1


OPERAÇÕES DE CRÉDITO	VALOR REALIZADO	
	No Semestre de Referência	Até o Semestre de Referência (a)
Mobiliária	0,00	0,00
Interna	0,00	0,00
Externa	0,00	0,00
Contratual	0,00	0,00
Interna	0,00	0,00
Empréstimos	0,00	0,00
Aquisição Financiada de Bens e Arrendamento Mercantil Financeiro	0,00	0,00
Antecipação de Receita pela Venda a Termo de Bens e Serviços	0,00	0,00
Assunção, Reconhecimento e Confissão de Dívidas (LRF, art. 29, § 1º)	0,00	0,00
Operações de crédito não sujeitas ao limite para fins de contratação 1 (I)	0,00	0,00
Externa	0,00	0,00
Empréstimos	0,00	0,00
Aquisição Financiada de Bens e Arrendamento Mercantil Financeiro	0,00	0,00
Antecipações de Receitas pela Venda a Termo de Bens e Serviços	0,00	0,00
Assunção, Reconhecimento e Confissão de Dívidas (LRF, art. 29, § 1º)	0,00	0,00
Operações de crédito não sujeitas ao limite para fins de contratação 1 (II)	0,00	0,00
TOTAL (III)	0,00	0,00

APURAÇÃO DO CUMPRIMENTO DOS LIMITES	VALOR	% SOBRE A RCL
RECEITA CORRENTE LÍQUIDA – RCL (IV)	12.708.733,81	100,00
OPERAÇÕES VEDADAS (V)	0,00	0,00
TOTAL CONSIDERADO PARA FINS DA APURAÇÃO DO CUMPRIMENTO DO LIMITE (VI)= (IIIa + V - Ia - IIa)	0,00	0,00
LIMITE GERAL DEFINIDO POR RESOLUÇÃO DO SENADO FEDERAL PARA AS OPERAÇÕES DE CRÉDITO INTERNAS E EXTERNAS	2.033.397,41	16,00
LIMITE DE ALERTA (inciso III do §1º do art. 59 da LRF) - <14.4%>	1.830.057,67	14,40
OPERAÇÕES DE CRÉDITO POR ANTECIPAÇÃO DA RECEITA ORÇAMENTÁRIA	0,00	0,00
LIMITE DEFINIDO POR RESOLUÇÃO DO SENADO FEDERAL PARA AS OPERAÇÕES DE CRÉDITO POR ANTECIPAÇÃO DA RECEITA ORÇAMENTÁRIA	889.611,37	7,00

OUTRAS OPERAÇÕES QUE INTEGRAM A DÍVIDA CONSOLIDADA	VALOR REALIZADO	
	No Semestre; de Referência	Até o Semestre de Referência (a)
Parcelamentos de Dívidas	0,00	0,00
Tributos	0,00	0,00
Contribuições Previdenciárias	0,00	0,00
FGTS	0,00	0,00
Operações de reestruturação e recomposição do principal de dívidas	0,00	0,00


 EDGAR GERALDO DE ALENCAR B. MIRANDA
 771.550.843-87
 PREFEITO MUNICIPAL


 BARNABÉ MACHADO DA SILVA
 009.949.623-20
 CONTROLADORA INTERNA


 ANA FLÁVIA VIEIRA BRANDÃO
 005.823.403-90
 SECRETARIA DE FINANÇAS

PREF. MUNIC. NOVO SANTO ANTONIO
RELATÓRIO DE GESTÃO FISCAL
DEMONSTRATIVO CONSOLIDADO DA DESPESA COM PESSOAL
ORÇAMENTOS FISCAIS E DA SEGURIDADE SOCIAL
JAN/2019 A DEZ/2019

RGF - ANEXO I (LRF, art. 55, inciso I, alínea "a")

DESPESA COM PESSOAL	DESPESAS EXECUTADAS (últimos 12 meses)												TOTAL (últimos 12 meses) (a)	R\$ 1 INSCRITAS EM RESTOS A PAGAR NÃO PROCESSADOS (b)
	LIQUIDADAS													
	JAN/2019	FEV/2019	MAR/2019	ABR/2019	MAI/2019	JUN/2019	JUL/2019	AGO/2019	SET/2019	OCT/2019	NOV/2019	DEZ/2019		
DESPESA BRUTA COM PESSOAL(I)	375.543,79	421.046,26	421.718,69	436.017,37	415.124,11	424.969,83	408.461,65	407.318,65	447.617,23	417.274,70	439.620,05	513.568,30	5.128.280,63	0,00
Pessoal Ativo	375.543,79	421.046,26	421.718,69	436.017,37	415.124,11	424.969,83	408.461,65	407.318,65	447.617,23	417.274,70	439.620,05	513.568,30	5.128.280,63	0,00
Vencimentos, Vantagens e Outras Despesas Variáveis	313.904,76	358.785,02	353.823,21	367.804,53	346.290,06	356.755,16	340.063,14	342.805,68	380.532,51	347.559,64	372.466,56	352.375,55	4.233.165,82	0,00
Obrigações Patronais	61.639,03	62.261,24	67.895,48	68.212,84	68.834,05	68.214,67	68.398,51	64.512,97	67.084,72	69.715,06	67.153,49	161.192,75	895.114,81	0,00
Benefícios Previdenciários	0,00	0,00	0,00	0,00	0,00	0,00	0,00	0,00	0,00	0,00	0,00	0,00	0,00	0,00
Pessoal Inativo e Pensionistas	0,00	0,00	0,00	0,00	0,00	0,00	0,00	0,00	0,00	0,00	0,00	0,00	0,00	0,00
Aposentadorias, Reserva e Reformas	0,00	0,00	0,00	0,00	0,00	0,00	0,00	0,00	0,00	0,00	0,00	0,00	0,00	0,00
Pensões	0,00	0,00	0,00	0,00	0,00	0,00	0,00	0,00	0,00	0,00	0,00	0,00	0,00	0,00
Outros Benefícios Previdenciários	0,00	0,00	0,00	0,00	0,00	0,00	0,00	0,00	0,00	0,00	0,00	0,00	0,00	0,00
Outras despesas de pessoal decorrentes de contratos de terceirização (§1º do art. 19 da LRF)	0,00	0,00	0,00	0,00	0,00	0,00	0,00	0,00	0,00	0,00	0,00	0,00	0,00	0,00
DESPESAS NÃO COMPUTADAS (II) (§1º do art. 19 da LRF)	0,00	0,00	0,00	0,00	0,00	0,00	0,00	0,00	0,00	0,00	0,00	0,00	0,00	0,00
Indenizações por Demissão e Incentivos à Demissão Voluntária	0,00	0,00	0,00	0,00	0,00	0,00	0,00	0,00	0,00	0,00	0,00	0,00	0,00	0,00
Decorrentes de Decisão Judicial de período anterior ao da apuração	0,00	0,00	0,00	0,00	0,00	0,00	0,00	0,00	0,00	0,00	0,00	0,00	0,00	0,00
Despesas de Exercícios Anteriores de período anterior ao da apuração	0,00	0,00	0,00	0,00	0,00	0,00	0,00	0,00	0,00	0,00	0,00	0,00	0,00	0,00
Inativos e Pensionistas com Recursos Vinculados	0,00	0,00	0,00	0,00	0,00	0,00	0,00	0,00	0,00	0,00	0,00	0,00	0,00	0,00
DESPESA LÍQUIDA COM PESSOAL (III) = (I-II)	375.543,79	421.046,26	421.718,69	436.017,37	415.124,11	424.969,83	408.461,65	407.318,65	447.617,23	417.274,70	439.620,05	513.568,30	5.128.280,63	0,00
APURAÇÃO DO CUMPRIMENTO DO LIMITE LEGAL													VALOR	% SOBRE RCL
RECEITA CORRENTE LÍQUIDA - RCL (IV)													12.708.733,81	0,00
(-) Transferências obrigatórias da União relativas às emendas individuais (V) (§13, art. 166 da CF)														
=RECEITA CORRENTE LÍQUIDA AJUSTADA (VI)													12.708.733,81	
DESPESA TOTAL COM PESSOAL - DTP (VII) = (III + III b)													5.128.280,63	40,35
LIMITE MÁXIMO (VIII) (incisos I, II e III, art. 20 da LRF)													7.625.240,29	60,00
LIMITE PRUDENCIAL (IX) = (0,95 x VIII) (parágrafo único do art. 22 da LRF)													7.243.978,28	57,00
LIMITE DE ALERTA (X) = (0,90 x VIII) (inciso II do §1º do art. 59 da LRF)													6.862.716,26	54,00

Nota:

- Durante o exercício, somente as despesas liquidadas são consideradas executadas. No encerramento do exercício, as despesas não liquidadas inscritas em restos a pagar não-processados são também consideradas executadas. Dessa forma, para maior transparência, as despesas executadas estão segregadas em:
 - Despesas liquidadas, consideradas aquelas em que houve a entrega do material ou serviço, nos termos do art. 63 da Lei 4.320/64;
 - Despesas empenhadas mas não liquidadas, inscritas em Restos a Pagar não-processados, consideradas liquidadas no encerramento do exercício, por força inciso II do art.35 da Lei 4.320/64
- A Câmara Municipal não gastará mais de setenta por cento de sua receita com folha de pagamento, incluído o gasto com o subsídio de seus Vereadores, nos termos do Art. 29-A da Constituição Federal

Edgar Geraldo de Alencar B. Miranda
EDGAR GERALDO DE ALENCAR B. MIRANDA
771.530.843-87
PREFEITO MUNICIPAL

Barnabé Machado da Silva
BARNABÉ MACHADO DA SILVA
009.949.623-20
CONTROLADORA INTERNA

Ana Flávia Vieira Brandão
ANA FLÁVIA VIEIRA BRANDÃO
005.823.403-90
SECRETARIA DE FINANÇAS

PREF. MUNIC. NOVO SANTO ANTONIO
RELATÓRIO DE GESTÃO FISCAL
DEMONSTRATIVO DA DESPESA COM PESSOAL
ORÇAMENTOS FISCAIS E DA SEGURIDADE SOCIAL
JAN/2019 A DEZ/2019

RGF - ANEXO I (LRF, art. 55, inciso I, alínea "a")

DESPESA COM PESSOAL	DESPESAS EXECUTADAS (últimos 12 meses)												TOTAL (últimos 12 meses) (a)	R\$ 1 INSCRITAS EM RESTOS A PAGAR NÃO PROCESSADOS (b)
	LIQUIDADAS													
	JAN/2019	FEV/2019	MAR/2019	ABR/2019	MAI/2019	JUN/2019	JUL/2019	AGO/2019	SET/2019	OCT/2019	NOV/2019	DEZ/2019		
DESPESA BRUTA COM PESSOAL(I)	349.616,48	391.917,49	391.751,60	406.050,28	385.157,02	395.002,74	377.829,22	377.211,84	417.624,23	387.307,61	408.574,24	482.603,21	4.770.645,96	0,00
Pessoal Ativo	349.616,48	391.917,49	391.751,60	406.050,28	385.157,02	395.002,74	377.829,22	377.211,84	417.624,23	387.307,61	408.574,24	482.603,21	4.770.645,96	0,00
Vencimentos, Vantagens e Outras Despesas Variáveis	293.667,76	334.556,02	329.594,21	343.575,53	322.061,06	332.526,16	315.168,80	318.576,68	356.303,51	323.330,64	347.239,56	327.148,55	3.943.748,48	0,00
Obrigações Patronais	55.948,72	57.361,47	62.157,39	62.474,75	63.095,96	62.476,58	62.660,42	58.635,16	61.320,72	63.976,97	61.334,68	155.454,66	826.897,48	0,00
Benefícios Previdenciários	0,00	0,00	0,00	0,00	0,00	0,00	0,00	0,00	0,00	0,00	0,00	0,00	0,00	0,00
Pessoal Inativo e Pensionistas	0,00	0,00	0,00	0,00	0,00	0,00	0,00	0,00	0,00	0,00	0,00	0,00	0,00	0,00
Aposentadorias, Reserva e Reformas	0,00	0,00	0,00	0,00	0,00	0,00	0,00	0,00	0,00	0,00	0,00	0,00	0,00	0,00
Pensões	0,00	0,00	0,00	0,00	0,00	0,00	0,00	0,00	0,00	0,00	0,00	0,00	0,00	0,00
Outros Benefícios Previdenciários	0,00	0,00	0,00	0,00	0,00	0,00	0,00	0,00	0,00	0,00	0,00	0,00	0,00	0,00
Outras despesas de pessoal decorrentes de contratos de terceirização (§1º do art. 19 da LRF)	0,00	0,00	0,00	0,00	0,00	0,00	0,00	0,00	0,00	0,00	0,00	0,00	0,00	0,00
DESPESAS NÃO COMPUTADAS (II) (§1º do art. 19 da LRF)	0,00	0,00	0,00	0,00	0,00	0,00	0,00	0,00	0,00	0,00	0,00	0,00	0,00	0,00
Indenizações por Demissão e Incentivos à Demissão Voluntária	0,00	0,00	0,00	0,00	0,00	0,00	0,00	0,00	0,00	0,00	0,00	0,00	0,00	0,00
Decorrentes de Decisão Judicial de período anterior ao da apuração	0,00	0,00	0,00	0,00	0,00	0,00	0,00	0,00	0,00	0,00	0,00	0,00	0,00	0,00
Despesas de Exercícios Anteriores de período anterior ao da apuração	0,00	0,00	0,00	0,00	0,00	0,00	0,00	0,00	0,00	0,00	0,00	0,00	0,00	0,00
Inativos e Pensionistas com Recursos Vinculados	0,00	0,00	0,00	0,00	0,00	0,00	0,00	0,00	0,00	0,00	0,00	0,00	0,00	0,00
DESPESA LÍQUIDA COM PESSOAL (III) = (I-II)	349.616,48	391.917,49	391.751,60	406.050,28	385.157,02	395.002,74	377.829,22	377.211,84	417.624,23	387.307,61	408.574,24	482.603,21	4.770.645,96	0,00
APURAÇÃO DO CUMPRIMENTO DO LIMITE LEGAL													VALOR	% SOBRE RCL
RECEITA CORRENTE LÍQUIDA - RCL (IV)													12.708.733,81	0,00
(-) Transferências obrigatórias da União relativas às emendas individuais (V) (§13, art. 166 da CF)														
=RECEITA CORRENTE LÍQUIDA AJUSTADA (VI)													12.708.733,81	
DESPESA TOTAL COM PESSOAL - DTP (VII) = (III + III b)													4.770.645,96	37,54
LIMITE MÁXIMO (VIII) (incisos I, II e III, art. 20 da LRF)													6.862.716,26	54,00
LIMITE PRUDENCIAL (IX) = (0,95 x VIII) (parágrafo único do art. 22 da LRF)													6.519.580,45	51,30
LIMITE DE ALERTA (X) = (0,90 x VIII) (inciso II do §1º do art. 59 da LRF)													6.176.444,63	48,60

Nota:

- Durante o exercício, somente as despesas liquidadas são consideradas executadas. No encerramento do exercício, as despesas não liquidadas inscritas em restos a pagar não-processados são também consideradas executadas. Dessa forma, para maior transparência, as despesas executadas estão segregadas em:
 - Despesas liquidadas, consideradas aquelas em que houve a entrega do material ou serviço, nos termos do art. 63 da Lei 4.320/64;
 - Despesas empenhadas mas não liquidadas, inscritas em Restos a Pagar não-processados, consideradas liquidadas no encerramento do exercício, por força inciso II do art.35 da Lei 4.320/64
- A Câmara Municipal não gastará mais de setenta por cento de sua receita com folha de pagamento, incluído o gasto com o subsídio de seus Vereadores, nos termos do Art. 29-A da Constituição Federal

Edgar Geraldo de Alencar B. Miranda
EDGAR GERALDO DE ALENCAR B. MIRANDA
771.530.843-87
PREFEITO MUNICIPAL

Barnabé Machado da Silva
BARNABÉ MACHADO DA SILVA
009.949.623-20
CONTROLADORA INTERNA

Ana Flávia Vieira Brandão
ANA FLÁVIA VIEIRA BRANDÃO
005.823.403-90
SECRETARIA DE FINANÇAS

NOVO SANTO ANTÔNIO - PI
Publicações
Obrigatórias