


Verba Volant


PREF. MUNIC. NOVO SANTO ANTONIO
 ORÇAMENTOS FISCAIS E DA SEGURIDADE SOCIAL
RELATÓRIO RESUMIDO DA EXECUÇÃO ORÇAMENTÁRIA
 DEMONSTRATIVO DA RECEITA DE ALIENAÇÃO DE ATIVOS E APLICAÇÕES DE RECURSOS
 PERÍODO: Janeiro a Dezembro

RREO - ANEXO 11(LRF, art. 53, § 1º, inciso III)

R\$ 1

RECEITAS	PREVISÃO ATUALIZADA (a)	RECEITAS REALIZADAS (b)	SALDO A REALIZAR (a-b)				
RECEITAS DE ALIENAÇÃO DE ATIVOS (I)	5.000,00	0,00	5.000,00				
Receita de Alienação de Bens Móveis	0,00	0,00	0,00				
Receita de Alienação de Bens Imóveis	5.000,00	0,00	5.000,00				
Receita de Alienação de Bens Intangíveis	0,00	0,00	0,00				
Receita de Rendimentos de Aplicações Financeiras	0,00	0,00	0,00				
DESPESAS	DOTAÇÃO ATUALIZADA (d)	DESPESAS EMPENHADAS	DESPESAS LIQUIDADAS	DESPESAS PAGAS (e)	INSCRITAS EM RESTOS A PAGAR NÃO PROCESSADOS	PAGAMENTOS DE RESTOS A PAGAR (f)	SALDO A PAGAR (g)=(d-e)
APLICAÇÃO DOS RECURSOS DA ALIENAÇÃO DE ATIVOS (II)	5.000,00	0,00	0,00	0,00	0,00	0,00	5.000,00
Despesas de Capital	5.000,00	0,00	0,00	0,00	0,00	0,00	5.000,00
Investimentos	5.000,00	0,00	0,00	0,00	0,00	0,00	5.000,00
Investimentos Financeiros	0,00	0,00	0,00	0,00	0,00	0,00	0,00
Amortização da Dívida	0,00	0,00	0,00	0,00	0,00	0,00	0,00
Despesas Correntes dos Regimes de Previdência	0,00	0,00	0,00	0,00	0,00	0,00	0,00
Regime Próprio dos Servidores Públicos	0,00	0,00	0,00	0,00	0,00	0,00	0,00
RECEITAS	2018 (b)	2019 (i)=(Ib+IIIf)	SALDO ATUAL (j)=(IIIg+IIIi)				
VALOR (III)	0,00	0,00	0,00				


 GERALDO DE ALENCAR BONA MIRAND
 771.550.843-87
 PREFEITO MUNICIPAL


 FRANCISCO DAS CHAGAS OLIVEIRA NETO
 999.753.353-49
 CONTADOR CRC-PI: 8152

Nota: Durante o exercício, somente as despesas liquidadas são consideradas executadas. No encerramento do exercício, as despesas não liquidadas inscritas em restos a pagar não processados são também consideradas executadas. Dessa forma, para maior transparência, as despesas executadas estão segregadas em:

- a) Despesas liquidadas, consideradas aquelas em que houve a entrega do material ou serviço, nos termos do art. 63 da Lei 4.320/64;
 b) Despesas empenhadas mas não liquidadas, inscritas em Restos a Pagar não processados, consideradas liquidadas no encerramento do exercício, por força do art.35, inciso II da Lei 4.320/64.

FONTE: SCPI - Contabilidade [9.25.25.344], PREFEITURA MUNICIPAL DE NOVO SANTO ANTONIO

Portaria Nº 389 de 2018 - Mapeamento Atualizado 09/2019

PREF. MUNIC. NOVO SANTO ANTONIO
RELATÓRIO RESUMIDO DA EXECUÇÃO ORÇAMENTÁRIA
BALANÇO ORÇAMENTÁRIO
ORÇAMENTOS FISCAIS E DA SEGURIDADE SOCIAL

1 de 3

PERÍODO: Janeiro a Dezembro 2019/BIMESTRE Novembro - Dezembro

RREO - ANEXO I (LRF, Art. 52, inciso I, alíneas "a" e "b" do inciso II e § 1º)

RS 1

RECEITAS	PREVISÃO INICIAL	PREVISÃO ATUALIZADA (a)	RECEITAS REALIZADAS				SALDO A REALIZAR (a-c)
			BIMESTRE (b)	% (b/a)	JAN A DEZ		
					(c)	(c/a)	
RECEITAS (EXCETO INTRA-ORÇAMENTÁRIAS) (I)	29.380.000,00	29.380.000,00	2.930.672,29	9,98	13.511.566,69	45,99	15.868.433,31
RECEITAS CORRENTES	19.115.135,29	19.115.135,29	2.870.672,29	15,02	12.708.733,81	66,49	6.406.401,48
IMPOSTOS, TAXAS E CONTRIBUIÇÕES DE MELHORIA	295.530,53	295.530,53	295.393,61	99,95	365.321,22	123,62	-69.790,69
Impostos	292.026,89	292.026,89	294.643,61	100,90	364.571,22	124,84	-72.544,33
Taxas	3.503,64	3.503,64	750,00	21,41	750,00	21,41	2.753,64
Contribuição de Melhoria	0,00	0,00	0,00	0,00	0,00	0,00	0,00
CONTRIBUIÇÕES	87.000,00	87.000,00	11.365,20	13,06	31.465,01	36,17	55.534,99
Contribuições Sociais	0,00	0,00	0,00	0,00	0,00	0,00	0,00
Contribuições Econômicas	0,00	0,00	0,00	0,00	0,00	0,00	0,00
Contribuições para Entidades Privadas de Serviço Social e de Formação Profissional	0,00	0,00	0,00	0,00	0,00	0,00	0,00
Contribuição para o Custeio do Serviço de Iluminação Pública	87.000,00	87.000,00	11.365,20	13,06	31.465,01	36,17	55.534,99
RECEITA PATRIMONIAL	73.236,75	73.236,75	-23.946,04	-32,70	57.366,91	78,33	15.869,84
Exploração do Patrimônio Imobiliário do Estado	2.388,84	2.388,84	0,00	0,00	0,00	0,00	2.388,84
Valores Mobiliários	70.847,91	70.847,91	-23.946,04	-33,80	57.366,91	80,97	13.481,00
Delegação de Serviços Públicos Mediante Concessão, Permissão, Autorização ou Licença	0,00	0,00	0,00	0,00	0,00	0,00	0,00
Exploração de Recursos Naturais	0,00	0,00	0,00	0,00	0,00	0,00	0,00
Exploração do Patrimônio Intangível	0,00	0,00	0,00	0,00	0,00	0,00	0,00
Cessão de Direitos	0,00	0,00	0,00	0,00	0,00	0,00	0,00
Demais Receitas Patrimoniais	0,00	0,00	0,00	0,00	0,00	0,00	0,00
RECEITA AGROPECUÁRIA	0,00	0,00	0,00	0,00	0,00	0,00	0,00
RECEITA INDUSTRIAL	0,00	0,00	0,00	0,00	0,00	0,00	0,00
RECEITA DE SERVIÇOS	62.077,28	62.077,28	0,00	0,00	0,00	0,00	62.077,28
Serviços Administrativos e Comerciais Gerais	62.077,28	62.077,28	0,00	0,00	0,00	0,00	62.077,28
Serviços e Atividades Referentes à Navegação e ao Transporte	0,00	0,00	0,00	0,00	0,00	0,00	0,00
Serviços e Atividades referentes à Saúde	0,00	0,00	0,00	0,00	0,00	0,00	0,00
Serviços e Atividades Financeiras	0,00	0,00	0,00	0,00	0,00	0,00	0,00
Outros Serviços	0,00	0,00	0,00	0,00	0,00	0,00	0,00
TRANSFERÊNCIAS CORRENTES	18.454.691,14	18.454.691,14	2.587.859,52	14,02	12.208.336,01	66,15	6.246.355,13
Transferências da União e de suas Entidades	13.891.292,43	13.891.292,43	1.899.916,93	13,68	9.534.034,54	68,63	4.357.257,89
Transferências dos Estados e do Distrito Federal e de suas Entidades	1.922.147,35	1.922.147,35	346.286,38	18,02	678.483,34	35,30	1.243.664,01
Transferências dos Municípios e de suas Entidades	0,00	0,00	0,00	0,00	0,00	0,00	0,00
Transferências de Instituições Privadas	0,00	0,00	0,00	0,00	0,00	0,00	0,00
Transferências de Outras Instituições Públicas	2.641.251,36	2.641.251,36	341.656,21	12,94	1.995.818,13	75,56	645.433,23
Transferências do Exterior	0,00	0,00	0,00	0,00	0,00	0,00	0,00
Transferências de Pessoas Físicas	0,00	0,00	0,00	0,00	0,00	0,00	0,00
Transferências Provenientes de Depósitos Não Identificados	0,00	0,00	0,00	0,00	0,00	0,00	0,00
OUTRAS RECEITAS CORRENTES	142.599,59	142.599,59	0,00	0,00	46.244,66	32,43	96.354,93
Multas Administrativas, Contratuais e Judiciais	0,00	0,00	0,00	0,00	0,00	0,00	0,00
Indenizações, Restituições e Ressarcimentos	5.000,00	5.000,00	0,00	0,00	46.244,66	924,89	-41.244,66
Bens, Direitos e Valores Incorporados ao Patrimônio Público	0,00	0,00	0,00	0,00	0,00	0,00	0,00
Demais Receitas Correntes	137.599,59	137.599,59	0,00	0,00	0,00	0,00	137.599,59
RECEITAS DE CAPITAL	10.264.864,71	10.264.864,71	60.000,00	0,58	802.832,88	7,82	9.462.031,83
OPERAÇÕES DE CRÉDITO	5.100.000,00	5.100.000,00	0,00	0,00	0,00	0,00	5.100.000,00
Operações de Crédito - Mercado Interno	5.100.000,00	5.100.000,00	0,00	0,00	0,00	0,00	5.100.000,00
Operações de Crédito - Mercado Externo	0,00	0,00	0,00	0,00	0,00	0,00	0,00
ALIENAÇÃO DE BENS	5.000,00	5.000,00	0,00	0,00	0,00	0,00	5.000,00
Alienação de Bens Móveis	0,00	0,00	0,00	0,00	0,00	0,00	0,00
Alienação de Bens Imóveis	5.000,00	5.000,00	0,00	0,00	0,00	0,00	5.000,00
Alienação de Bens Intangíveis	0,00	0,00	0,00	0,00	0,00	0,00	0,00
AMORTIZAÇÕES DE EMPRÉSTIMOS	0,00	0,00	0,00	0,00	0,00	0,00	0,00
TRANSFERÊNCIAS DE CAPITAL	5.159.864,71	5.159.864,71	60.000,00	1,16	802.832,88	15,56	4.357.031,83
Transferências da União e de suas Entidades	3.777.330,21	3.777.330,21	60.000,00	1,59	802.832,88	21,25	2.974.497,33
Transferências dos Estados e do Distrito Federal e de suas Entidades	1.382.534,50	1.382.534,50	0,00	0,00	0,00	0,00	1.382.534,50
Transferências dos Municípios e de suas Entidades	0,00	0,00	0,00	0,00	0,00	0,00	0,00
Transferências de Instituições Privadas	0,00	0,00	0,00	0,00	0,00	0,00	0,00
Transferências de Outras Instituições Públicas	0,00	0,00	0,00	0,00	0,00	0,00	0,00
Transferências do Exterior	0,00	0,00	0,00	0,00	0,00	0,00	0,00
Transferências de Pessoas Físicas	0,00	0,00	0,00	0,00	0,00	0,00	0,00
Transferências Provenientes de Depósitos Não Identificados	0,00	0,00	0,00	0,00	0,00	0,00	0,00
OUTRAS RECEITAS DE CAPITAL	0,00	0,00	0,00	0,00	0,00	0,00	0,00
Integralização do Capital Social	0,00	0,00	0,00	0,00	0,00	0,00	0,00
Remuneração das Disponibilidades do Tesouro	0,00	0,00	0,00	0,00	0,00	0,00	0,00
Resgate de Títulos do Tesouro	0,00	0,00	0,00	0,00	0,00	0,00	0,00
Demais Receitas de Capital	0,00	0,00	0,00	0,00	0,00	0,00	0,00
RECEITAS (INTRA-ORÇAMENTÁRIAS) (II)	0,00	0,00	0,00	0,00	0,00	0,00	0,00
SUBTOTAL DAS RECEITAS (III) = (I + II)	29.380.000,00	29.380.000,00	2.930.672,29	9,98	13.511.566,69	45,99	15.868.433,31
OPERAÇÕES DE CRÉDITO / REFINANCIAMENTO (IV)	0,00	0,00	0,00	0,00	0,00	0,00	0,00
Operações de Crédito - Mercado Interno	0,00	0,00	0,00	0,00	0,00	0,00	0,00

FONTE: SCPI - Contabilidade [9.25.25.344], PREFEITURA MUNICIPAL DE NOVO SANTO ANTONIO

Portaria Nº 389 de 2018 - Mapeamento Atualizado 09/2019

NOVO SANTO ANTÔNIO - PI
LRF: Publicações obrigatórias

PREF. MUNIC. NOVO SANTO ANTONIO
RELATÓRIO RESUMIDO DA EXECUÇÃO ORÇAMENTÁRIA
BALANÇO ORÇAMENTÁRIO
ORÇAMENTOS FISCAIS E DA SEGURIDADE SOCIAL

2 de 3

PERIODO: Janeiro a Dezembro 2019/BIMESTRE Novembro - Dezembro

RREO - ANEXO 1 (LRF, Art. 52, inciso I, alíneas "a" e "b" do inciso II e § 1º)

RS 1

RECEITAS	PREVISÃO INICIAL	PREVISÃO ATUALIZADA (a)	RECEITAS REALIZADAS				SALDO A REALIZAR (a-c)
			BIMESTRE (b)	% (b/a)	JAN A DEZ		
					(c)	% (c/a)	
Mobiliária	0,00	0,00	0,00	0,00	0,00	0,00	0,00
Contratual	0,00	0,00	0,00	0,00	0,00	0,00	0,00
Operações de Crédito - Mercado Externo	0,00	0,00	0,00	0,00	0,00	0,00	0,00
Mobiliária	0,00	0,00	0,00	0,00	0,00	0,00	0,00
Contratual	0,00	0,00	0,00	0,00	0,00	0,00	0,00
SUBTOTAL COM REFINANCIAMENTO (V) = (III + IV)	29.380.000,00	29.380.000,00	2.930.672,29	9,98	13.511.566,69	45,99	15.868.433,31
DÉFICIT (VI)							0,00
TOTAL (VII) = (V + VI)	29.380.000,00	29.380.000,00	2.930.672,29	9,98	13.511.566,69	45,99	15.868.433,31
SALDOS DE EXERCÍCIOS ANTERIORES	0,00	0,00					0,00
Recursos Arrecadados em Exercícios Anteriores - RPPS	0,00	0,00					0,00
Superávit Financeiro Utilizado para Créditos Adicionais		0,00					0,00

EDGAR GERALDO DE ALEMAR BONA MIRANDA
 771.550.843-87
 PREFEITO MUNICIPAL

FRANCISCO DAS CHAGAS OLIVEIRA NETO
 999.753.353-49
 CONTADOR CRC-PE: 8152

FONTE: SCPI - Contabilidade [9.25.25.344], PREFEITURA MUNICIPAL DE NOVO SANTO ANTONIO

Portaria Nº 389 de 2018 - Mapeamento Atualizado 09/2019

PREF. MUNIC. NOVO SANTO ANTONIO
RELATÓRIO RESUMIDO DA EXECUÇÃO ORÇAMENTÁRIA
BALANÇO ORÇAMENTÁRIO
ORÇAMENTOS FISCAIS E DA SEGURIDADE SOCIAL

3 de 3

PERIODO: Janeiro a Dezembro 2019/BIMESTRE Novembro - Dezembro

RREO - ANEXO 1 (LRF, Art. 52, inciso I, alíneas "a" e "b" do inciso II e § 1º)

RS 1

DESPESAS	DOTAÇÃO INICIAL (d)	DOTAÇÃO ATUALIZADA (e)	DESPESAS EMPENHADAS		SALDO (g) = (e-f)	DESPESAS LIQUIDADAS		SALDO (i) = (e-h)	DESPESAS PAGAS ATÉ O BIMESTRE (j)	INSCRITAS EM RESTOS A PAGAR NÃO PROCESSADOS (k)
			BIMESTRE	JAN A DEZ (f)		BIMESTRE	JAN A DEZ (h)			
DESPESAS CORRENTES	16.044.504,36	18.159.504,36	1.862.168,49	11.321.709,30	6.837.795,06	2.117.636,84	11.320.259,30	6.839.245,06	11.162.000,95	1.450,00
PESSOAL E ENCARGOS SOCIAIS	6.474.378,53	6.949.378,53	953.188,35	5.128.280,63	1.821.097,90	953.188,35	5.128.280,63	1.821.097,90	5.084.044,40	0,00
JUROS E ENCARGOS DA DÍVIDA	0,00	0,00	0,00	0,00	0,00	0,00	0,00	0,00	0,00	0,00
OUTRAS DESPESAS CORRENTES	9.570.125,83	11.210.125,83	908.980,14	6.193.428,67	5.016.697,16	1.164.448,49	6.191.978,67	5.018.147,16	6.077.956,55	1.450,00
DESPESAS DE CAPITAL	13.175.465,46	11.160.465,46	443.549,34	1.730.127,18	9.430.338,28	462.593,70	1.730.127,18	9.430.338,28	1.730.127,18	0,00
INVESTIMENTOS	12.958.940,78	10.963.940,78	441.378,60	1.604.744,76	9.359.196,02	441.378,60	1.604.744,76	9.359.196,02	1.604.744,76	0,00
INVERSÕES FINANCEIRAS	0,00	0,00	0,00	0,00	0,00	0,00	0,00	0,00	0,00	0,00
AMORTIZAÇÃO DA DÍVIDA	216.524,68	196.524,68	2.170,74	125.382,42	71.142,26	21.215,10	125.382,42	71.142,26	125.382,42	0,00
RESERVA DE CONTINGÊNCIA	160.030,18	60.030,18	0,00	0,00	60.030,18	0,00	0,00	60.030,18	0,00	0,00
DESPESAS (INTRA-ORÇAMENTÁRIAS) (IX)	0,00	0,00	0,00	0,00	0,00	0,00	0,00	0,00	0,00	0,00
SUBTOTAL DAS DESPESAS (X) = (VIII + IX)	29.380.000,00	29.380.000,00	2.305.717,83	13.051.836,48	16.328.163,52	2.580.230,54	13.050.386,48	16.329.613,52	12.892.128,13	1.450,00
AMORTIZAÇÃO DA DÍV. / REFINANCIAMENTO (XI)	0,00	0,00	0,00	0,00	0,00	0,00	0,00	0,00	0,00	0,00
Amortização da Dívida Interna	0,00	0,00	0,00	0,00	0,00	0,00	0,00	0,00	0,00	0,00
Dívida Mobiliária	0,00	0,00	0,00	0,00	0,00	0,00	0,00	0,00	0,00	0,00
Outras Dívidas	0,00	0,00	0,00	0,00	0,00	0,00	0,00	0,00	0,00	0,00
Amortização da Dívida Externa	0,00	0,00	0,00	0,00	0,00	0,00	0,00	0,00	0,00	0,00
Dívida Mobiliária	0,00	0,00	0,00	0,00	0,00	0,00	0,00	0,00	0,00	0,00
Outras Dívidas	0,00	0,00	0,00	0,00	0,00	0,00	0,00	0,00	0,00	0,00
SUBTOTAL C/ REFINANCIAMENTO (XII) = (XI + XII)	29.380.000,00	29.380.000,00	2.305.717,83	13.051.836,48	16.328.163,52	2.580.230,54	13.050.386,48	16.329.613,52	12.892.128,13	1.450,00
SUPERÁVIT (XIII)				459.730,21			461.180,21		619.438,56	
TOTAL (XIV) = (XII + XIII)	29.380.000,00	29.380.000,00	2.305.717,83	13.511.566,69		2.580.230,54	13.511.566,69		13.511.566,69	1.450,00
RESERVA DO RPPS	0,00	0,00			0,00			0,00		

EDGAR GERALDO DE ALEMAR BONA MIRANDA
 771.550.843-87
 PREFEITO MUNICIPAL

FRANCISCO DAS CHAGAS OLIVEIRA NETO
 999.753.353-49
 CONTADOR CRC-PE: 8152

FONTE: SCPI - Contabilidade [9.25.25.344], PREFEITURA MUNICIPAL DE NOVO SANTO ANTONIO

Portaria Nº 389 de 2018 - Mapeamento Atualizado 09/2019

NOVO SANTO ANTÔNIO - PI

LRF: Publicações Obrigatórias

PREF. MUNIC. NOVO SANTO ANTONIO
RELATÓRIO RESUMIDO DA EXECUÇÃO ORÇAMENTÁRIA
DEMONSTRATIVO DA EXECUÇÃO DAS DESPESAS POR FUNÇÃO E SUBFUNÇÃO
ORÇAMENTOS FISCAIS E DA SEGURIDADE SOCIAL
PERÍODO: Janeiro a Dezembro 2019/BIMESTRE Novembro - Dezembro

RRBO - Anexo 2 (LRF, Art. 52, inciso II, alínea "c")

FUNÇÃO/SUBFUNÇÃO	DOTAÇÃO INICIAL	DOTAÇÃO ATUALIZADA (a)	DESPESAS EMPENHADAS			SALDO (c) = (a-b)	DESPESAS LIQUIDADAS			SALDO (e) = (a-d)	INSCRITAS EM RESTOS A PAGAR NÃO PROCESSADOS (f)
			BIMESTRE	JAN A DEZ (b)	%		BIMESTRE	JAN A DEZ (d)	%		
DESPESAS (EXCETO INTRA-ORÇAMENTÁRIAS) (I)	29.380.000,00	29.380.000,00	2.305.717,83	13.051.836,48	100,00	16.328.163,52	2.580.230,54	13.050.386,48	100,00	16.329.613,52	1.450,00
Legislativa	726.000,00	726.000,00	73.532,35	501.155,45	3,84	224.844,55	85.724,35	501.155,45	3,84	224.844,55	0,00
Ação Legislativa	726.000,00	726.000,00	73.532,35	501.155,45	3,84	224.844,55	85.724,35	501.155,45	3,84	224.844,55	0,00
Essencial à Justiça	165.398,87	165.398,87	0,00	108.000,00	0,83	57.398,87	18.000,00	108.000,00	0,83	57.398,87	0,00
Defesa da Ordem Jurídica	165.398,87	165.398,87	0,00	108.000,00	0,83	57.398,87	18.000,00	108.000,00	0,83	57.398,87	0,00
Administração	2.957.120,99	3.602.120,99	431.240,76	2.665.479,51	20,42	936.641,48	479.253,02	2.664.029,51	20,41	938.091,48	1.450,00
Planejamento e Orçamento	215.421,90	315.421,90	28.110,00	224.880,00	1,72	90.541,90	37.480,00	224.880,00	1,72	90.541,90	0,00
Administração Geral	2.666.722,82	3.211.722,82	398.138,95	2.399.746,87	18,39	811.975,95	436.781,21	2.398.296,87	18,38	813.425,95	1.450,00
Controle Interno	74.976,27	74.976,27	4.991,81	40.852,64	0,31	34.123,63	4.991,81	40.852,64	0,31	34.123,63	0,00
Assistência Social	1.586.562,46	1.671.562,46	72.476,28	516.004,96	3,95	1.155.557,50	105.773,34	516.004,96	3,95	1.155.557,50	0,00
Representação Judicial e Extrajudicial	5.267,41	5.267,41	0,00	0,00	0,00	5.267,41	0,00	0,00	0,00	5.267,41	0,00
Atenção à Criança e ao Adolescente	95.734,92	115.734,92	14.970,00	78.133,35	0,60	37.601,57	15.570,00	78.133,35	0,60	37.601,57	0,00
Assistência Comunitária	1.485.560,13	1.550.560,13	57.506,28	437.871,61	3,35	1.112.688,52	90.203,34	437.871,61	3,36	1.112.688,52	0,00
Saúde	5.206.037,81	5.561.037,81	575.685,50	3.282.858,91	25,15	2.278.178,90	679.184,36	3.282.858,91	25,16	2.278.178,90	0,00
Representação Judicial e Extrajudicial	3.511,59	3.511,59	0,00	0,00	0,00	3.511,59	0,00	0,00	0,00	3.511,59	0,00
Atenção Básica	2.147.703,28	2.552.703,28	264.810,81	1.625.646,23	12,46	927.057,05	273.765,33	1.625.646,23	12,46	927.057,05	0,00
Assistência Hospitalar e Ambulatorial	2.969.968,26	2.914.968,26	305.528,90	1.626.801,13	12,46	1.288.167,13	400.073,24	1.626.801,13	12,47	1.288.167,13	0,00
Vigilância Sanitária	18.779,00	18.779,00	800,00	2.800,00	0,02	15.979,00	800,00	2.800,00	0,02	15.979,00	0,00
Vigilância Epidemiológica	66.075,68	71.075,68	4.545,79	27.611,55	0,21	43.464,13	4.545,79	27.611,55	0,21	43.464,13	0,00
Educação	5.644.890,42	5.859.890,42	677.467,89	3.766.393,19	28,86	2.093.497,23	697.196,80	3.766.393,19	28,86	2.093.497,23	0,00
Ensino Fundamental	5.447.748,36	5.662.748,36	677.467,89	3.766.393,19	28,86	1.896.355,17	697.196,80	3.766.393,19	28,86	1.896.355,17	0,00
Educação Infantil	179.232,89	179.232,89	0,00	0,00	0,00	179.232,89	0,00	0,00	0,00	179.232,89	0,00
Educação de Jovens e Adultos	17.909,17	17.909,17	0,00	0,00	0,00	17.909,17	0,00	0,00	0,00	17.909,17	0,00
Cultura	600.338,12	680.338,12	7.946,88	249.060,78	1,91	431.277,34	9.546,88	249.060,78	1,91	431.277,34	0,00
Divulgação Cultural	600.338,12	680.338,12	7.946,88	249.060,78	1,91	431.277,34	9.546,88	249.060,78	1,91	431.277,34	0,00
Urbanismo	1.034.954,00	984.954,00	2.975,44	17.852,64	0,14	967.101,36	2.975,44	17.852,64	0,14	967.101,36	0,00
Infra-Estrutura Urbana	700.269,38	650.269,38	0,00	0,00	0,00	650.269,38	0,00	0,00	0,00	650.269,38	0,00
Serviços Urbanos	334.684,62	334.684,62	2.975,44	17.852,64	0,14	316.831,98	2.975,44	17.852,64	0,14	316.831,98	0,00
Habituação	10.736,34	10.736,34	0,00	0,00	0,00	10.736,34	0,00	0,00	0,00	10.736,34	0,00
Habituação Rural	4.761,48	4.761,48	0,00	0,00	0,00	4.761,48	0,00	0,00	0,00	4.761,48	0,00
Habituação Urbana	5.974,86	5.974,86	0,00	0,00	0,00	5.974,86	0,00	0,00	0,00	5.974,86	0,00
Saneamento	2.972.685,62	2.682.685,62	97.564,38	648.694,19	4,97	2.033.991,43	97.564,38	648.694,19	4,97	2.033.991,43	0,00
Saneamento Básico Rural	467.150,98	447.150,98	0,00	0,00	0,00	447.150,98	0,00	0,00	0,00	447.150,98	0,00
Saneamento Básico Urbano	2.505.534,64	2.235.534,64	97.564,38	648.694,19	4,97	1.586.840,45	97.564,38	648.694,19	4,97	1.586.840,45	0,00
Gestão Ambiental	107.176,21	107.176,21	2.975,44	17.852,64	0,14	89.323,57	2.975,44	17.852,64	0,14	89.323,57	0,00
Administração Geral	73.147,13	73.147,13	2.975,44	17.852,64	0,14	55.294,49	2.975,44	17.852,64	0,14	55.294,49	0,00
Recursos Hídricos	28.694,36	28.694,36	0,00	0,00	0,00	28.694,36	0,00	0,00	0,00	28.694,36	0,00
Abastecimento	5.334,72	5.334,72	0,00	0,00	0,00	5.334,72	0,00	0,00	0,00	5.334,72	0,00

FONTE: SCPI - Contabilidade [9.25.25.344], PREFEITURA MUNICIPAL DE NOVO SANTO ANTONIO

Portaria Nº 389 de 2018 - Mapeamento Atualizado 09/2019

PREF. MUNIC. NOVO SANTO ANTONIO
RELATÓRIO RESUMIDO DA EXECUÇÃO ORÇAMENTÁRIA
DEMONSTRATIVO DA EXECUÇÃO DAS DESPESAS POR FUNÇÃO E SUBFUNÇÃO
ORÇAMENTOS FISCAIS E DA SEGURIDADE SOCIAL
PERÍODO: Janeiro a Dezembro 2019/BIMESTRE Novembro - Dezembro

RRBO - Anexo 2 (LRF, Art. 52, inciso II, alínea "c")

FUNÇÃO/SUBFUNÇÃO	DOTAÇÃO INICIAL	DOTAÇÃO ATUALIZADA (a)	DESPESAS EMPENHADAS			SALDO (c) = (a-b)	DESPESAS LIQUIDADAS			SALDO (e) = (a-d)	INSCRITAS EM RESTOS A PAGAR NÃO PROCESSADOS (f)
			BIMESTRE	JAN A DEZ (b)	%		BIMESTRE	JAN A DEZ (d)	%		
Agricultura	308.893,46	308.893,46	5.470,44	37.402,81	0,29	271.490,65	5.970,44	37.402,81	0,29	271.490,65	0,00
Abastecimento	241.154,06	241.154,06	5.470,44	37.402,81	0,29	203.751,25	5.970,44	37.402,81	0,29	203.751,25	0,00
Extensão Rural	67.739,40	67.739,40	0,00	0,00	0,00	67.739,40	0,00	0,00	0,00	67.739,40	0,00
Comunicações	17.206,83	17.206,83	0,00	0,00	0,00	17.206,83	0,00	0,00	0,00	17.206,83	0,00
Telecomunicações	17.206,83	17.206,83	0,00	0,00	0,00	17.206,83	0,00	0,00	0,00	17.206,83	0,00
Energia	744.692,80	259.692,80	0,00	13.043,64	0,10	246.649,16	0,00	13.043,64	0,10	246.649,16	0,00
Energia Elétrica	744.692,80	259.692,80	0,00	13.043,64	0,10	246.649,16	0,00	13.043,64	0,10	246.649,16	0,00
Transporte	6.544.134,43	6.099.134,43	343.814,22	899.359,17	6,89	5.199.775,26	343.814,22	899.359,17	6,89	5.199.775,26	0,00
Transporte Rodoviário	6.544.134,43	6.099.134,43	343.814,22	899.359,17	6,89	5.199.775,26	343.814,22	899.359,17	6,89	5.199.775,26	0,00
Desporto e Lazer	181.904,00	141.904,00	0,00	41.111,31	0,31	100.792,69	0,00	41.111,31	0,32	100.792,69	0,00
Desporto Comunitário	31.235,00	31.235,00	0,00	0,00	0,00	31.235,00	0,00	0,00	0,00	31.235,00	0,00
Lazer	150.669,00	110.669,00	0,00	41.111,31	0,31	69.557,69	0,00	41.111,31	0,32	69.557,69	0,00
Encargos Especiais	411.237,46	441.237,46	14.568,25	287.567,28	2,20	153.670,18	52.251,87	287.567,28	2,20	153.670,18	0,00
Refinanciamento da Dívida Interna	12.312,16	12.312,16	0,00	0,00	0,00	12.312,16	0,00	0,00	0,00	12.312,16	0,00
Serviço da Dívida Interna	71.623,13	71.623,13	0,00	0,00	0,00	71.623,13	0,00	0,00	0,00	71.623,13	0,00
Outros Encargos Especiais	327.302,17	357.302,17	14.568,25	287.567,28	2,20	69.734,89	52.251,87	287.567,28	2,20	69.734,89	0,00
Reserva de Contingência	160.030,18	60.030,18	0,00	0,00	0,00	60.030,18	0,00	0,00	0,00	60.030,18	0,00
Reserva de Contingência	160.030,18	60.030,18	0,00	0,00	0,00	60.030,18	0,00	0,00	0,00	60.030,18	0,00
DESPESAS (INTRA-ORÇAMENTÁRIAS) (II)	0,00	0,00	0,00	0,00	0,00	0,00	0,00	0,00	0,00	0,00	0,00
TOTAL (III) = (I + II)	29.380.000,00	29.380.000,00	2.305.717,83	13.051.836,48	100,00	16.328.163,52	2.580.230,54	13.050.386,48	100,00	16.329.613,52	1.450,00

Nota: Durante o exercício, somente as despesas liquidadas são consideradas executadas. No encerramento do exercício, as despesas não liquidadas inscritas em restos a pagar processados são também consideradas executadas.

Dessa forma, para maior transparência, as despesas executadas estão segregadas em:

a) Despesas liquidadas, consideradas aquelas em que houve a entrega do material ou serviço, nos termos do art. 63 da Lei 4.320/64;

b) Despesas empenhadas mas não liquidadas, inscritas em Restos a Pagar processados, consideradas liquidadas no encerramento do exercício, por força do art.35, inciso II da Lei 4.320/64.

FRANCISCO DAS CHAGAS OLIVEIRA NETO
999.733.353-49
CONTADOR CRC-PI 8152

DEGAR HERALDO DE ALENCAR BONA MIRAND.
771.550.843-87
PREFEITO MUNICIPAL


PREF. MUNIC. NOVO SANTO ANTONIO
RELATÓRIO RESUMIDO DA EXECUÇÃO ORÇAMENTÁRIA
DEMONSTRATIVO DAS RECEITAS OP. CRÉDITO E DESPESA DE CAPITAL
ORÇAMENTOS FISCAIS E DA SEGURIDADE SOCIAL
 PERÍODO: Janeiro a Dezembro 2019/BIMESTRE Novembro - Dezembro

RREO – ANEXO 9 (LRF, art.53, § 1º, inciso I)

R\$ 1

RECEITAS	PREVISÃO ATUALIZADA (a)	RECEITAS REALIZADAS JAN A DEZ (b)	SALDO NÃO REALIZADO (c) = (a-b)
RECEITAS DE OPERAÇÕES DE CRÉDITO (I)	5.100.000,00	0,00	5.100.000,00
DESPESAS	DOTAÇÃO ATUALIZADA (d)	DESPESAS EMPENHADAS JAN A DEZ (e)	SALDO NÃO EXECUTADO (f) = (d-e)
DESPESAS DE CAPITAL	11.160.465,46	1.730.127,18	9.430.338,28
Investimentos	10.963.940,78	1.604.744,76	9.359.196,02
Inversões Financeiras	0,00	0,00	0,00
Amortização da Dívida	196.524,68	125.382,42	71.142,26
(-) Incentivos Fiscais a Contribuinte	0,00	0,00	0,00
(-) Incentivos Fiscais a Contribuinte por Instituições Financeiras	0,00	0,00	0,00
DESPESA DE CAPITAL LÍQUIDA (II)	11.160.465,46	1.730.127,18	9.430.338,28
RESULTADO PARA APURAÇÃO DA REGRA DE OURO (III) = (II - I)	6.060.465,46 <(d - a)>	1.730.127,18 <(e - b)>	4.330.338,28 <(f - c)>


 DGA GERALDO DE ALENCAR BONA MIRANDA
 771.550.843-87
 PREFEITO MUNICIPAL


 FRANCISCO DAS CHAGAS OLIVEIRA NETO
 999.753.353-49
 CONTADOR CRC-PI: 8152

Notas:

1 < Operações de Crédito descritas na CF, art. 167, inciso III >

2 Durante o exercício, somente as despesas liquidadas são consideradas executadas. No encerramento do exercício, as despesas não liquidadas inscritas em restos a pagar não processados são também consideradas executadas. Dessa forma, para maior transparência, as despesas executadas estão segregadas em:

a) Despesas liquidadas, consideradas aquelas em que houve a entrega do material ou serviço, nos termos do art. 63 da Lei 4.320/64;

b) Despesas empenhadas, mas não liquidadas, inscritas em Restos a Pagar não processados, consideradas liquidadas no encerramento do exercício, por força do art.35, inciso II da Lei 4.320/64.

PREF. MUNIC. NOVO SANTO ANTONIO
RELATÓRIO RESUMIDO DA EXECUÇÃO ORÇAMENTÁRIA
DEMONSTRATIVO DOS RESULTADOS PRIMÁRIO E NOMINAL
ORÇAMENTO FISCAL E DA SEGURIDADE SOCIAL
PERÍODO: Janeiro a Dezembro 2019/BIMESTRE Novembro - Dezembro

Página 1 de 3

RRRO - ANEXO 6 (LRF, art 53, inciso III)

RS 1

RECEITAS PRIMÁRIAS	PREVISÃO ATUALIZADA	RECEITAS REALIZADAS (a)	
		Jan a Dez/2019	
RECEITAS CORRENTES (I)	19.115.135,29	12.708.733,81	
Impostos, Taxas e Contribuições de Melhoria	295.530,53	365.321,22	
IPTU	3.511,59	4.711,76	
ISS	135.802,98	82.851,84	
ITBI	23.409,04	220,00	
IRRF	129.303,28	276.787,62	
Outros Impostos, Taxas e Contribuições de Melhoria	3.503,64	750,00	
Contribuições	87.000,00	31.465,01	
Receita Patrimonial	73.236,75	57.366,91	
Aplicações Financeiras (II)	70.847,91	57.366,91	
Outras Receitas Patrimoniais	2.388,84	0,00	
Transferências Correntes	18.454.691,14	12.208.336,01	
Cota Parte do FPM	7.647.432,38	6.431.667,04	
Cota Parte do ICMS	326.156,54	317.170,81	
Cota Parte do IPVA	23.084,56	39.725,34	
Cota Parte do ITR	1.911,07	1.213,97	
Transferências da LC 87/1996	1.911,07	0,00	
Transferências da LC 61/1989	1.274,06	115,29	
Transferências do FUNDEB	3.367.597,58	2.622.198,76	
Outras Transferências Correntes	7.085.323,88	2.796.244,80	
Demais Receitas Correntes	204.676,87	46.244,66	
Outras Receitas Financeiras (III)	132.599,59	0,00	
Receitas Correntes Restantes	72.077,28	46.244,66	
RECEITAS PRIMÁRIAS CORRENTES (IV) = I - II - III	18.911.687,79	12.651.366,90	
RECEITAS DE CAPITAL (V)	10.264.864,71	802.832,88	
Operações de Crédito (VI)	5.100.000,00	0,00	
Alienação de Bens	5.000,00	0,00	
Receitas de Alienação de Investimentos Temporários (VIII)	0,00	0,00	
Receitas de Alienação de Investimentos Permanentes (IX)	0,00	0,00	
Outras Alienações de Bens	5.000,00	0,00	
Transferências de Capital	5.199.864,71	802.832,88	
Convênios	4.515.156,55	512.832,88	
Outras Transferências de Capital	644.708,16	290.000,00	
Outras Receitas de Capital	0,00	0,00	
Outras Receitas de Capital Não Primárias (X)	0,00	0,00	
Outras Receitas de Capital Primárias	0,00	0,00	
RECEITAS PRIMÁRIAS DE CAPITAL (XI) = (V-VI-VII-VIII-IX-X)	5.164.864,71	802.832,88	
RECEITA PRIMÁRIA TOTAL (XII) = (IV+XI)	24.076.552,50	13.454.199,78	

FONTE: SCPI - Contabilidade [9.25.25.344], PREFEITURA MUNICIPAL DE NOVO SANTO ANTONIO

Portaria Nº 389 de 2018 - Mapeamento Atualizado 09/2019

PREF. MUNIC. NOVO SANTO ANTONIO
RELATÓRIO RESUMIDO DA EXECUÇÃO ORÇAMENTÁRIA
DEMONSTRATIVO DOS RESULTADOS PRIMÁRIO E NOMINAL
ORÇAMENTO FISCAL E DA SEGURIDADE SOCIAL
PERÍODO: Janeiro a Dezembro 2019/BIMESTRE Novembro - Dezembro

Página 2 de 3

RRRO - ANEXO 6 (LRF, art 53, inciso III)

RS 1

DESPESAS PRIMÁRIAS	DOTAÇÃO ATUALIZADA	DESPESAS EMPENHADAS	DESPESAS LIQUIDADAS	DESPESAS PAGAS (a)	RESTOS A PAGAR PROCESSADOS PAGOS (b)	RESTOS A PAGAR NÃO PROCESSADOS	
						LIQUIDADOS	PAGOS (c)
DESPESAS CORRENTES (XIII)	18.159.504,36	11.321.709,30	11.320.259,30	11.162.000,95	62.284,25	0,00	0,00
Pessoal e Encargos Sociais	6.949.378,53	5.128.280,63	5.128.280,63	5.084.044,40	11.271,15	0,00	0,00
Juros e Encargos da Dívida (XIV)	0,00	0,00	0,00	0,00	0,00	0,00	0,00
Outras Despesas Correntes	11.210.125,83	6.193.428,67	6.191.978,67	6.077.956,55	51.013,10	0,00	0,00
DESPESAS PRIMÁRIAS CORRENTES (XV) = (XIII-XIV)	18.159.504,36	11.321.709,30	11.320.259,30	11.162.000,95	62.284,25	0,00	0,00
DESPESAS DE CAPITAL (XVI)	11.160.465,46	1.730.127,18	1.730.127,18	1.730.127,18	55.286,35	0,00	0,00
Investimentos	10.963.940,78	1.604.744,76	1.604.744,76	1.604.744,76	55.286,35	0,00	0,00
Inversões Financeiras	0,00	0,00	0,00	0,00	0,00	0,00	0,00
Concessão de Empréstimos e Financiamentos (XVII)	0,00	0,00	0,00	0,00	0,00	0,00	0,00
Aquisição de Título de Capital já Integralizado (XVIII)	0,00	0,00	0,00	0,00	0,00	0,00	0,00
Aquisição de Título de Crédito (XIX)	0,00	0,00	0,00	0,00	0,00	0,00	0,00
Demais Inversões Financeiras	0,00	0,00	0,00	0,00	0,00	0,00	0,00
Amortização da Dívida (XX)	196.524,68	125.382,42	125.382,42	125.382,42	0,00	0,00	0,00
DESPESAS PRIMÁRIAS DE CAPITAL (XXI) = (XVI-XVII-XVIII-XIX-XX)	10.963.940,78	1.604.744,76	1.604.744,76	1.604.744,76	55.286,35	0,00	0,00
RESERVA DE CONTINGÊNCIA (XXII)	60.030,18	0,00	0,00	0,00	0,00	0,00	0,00
DESPESA PRIMÁRIA TOTAL (XXIII) = (XV+XXI+XXII)	29.183.475,32	12.926.454,06	12.925.004,06	12.766.745,71	117.570,60	0,00	0,00
RESULTADO PRIMÁRIO - Acima da Linha (XXIV) = (XIIa - (XXIIIa + XXIIIb + XXIIIc))							569.883,47

META FISCAL PARA O RESULTADO PRIMÁRIO

Meta fixada no Anexo de Metas Fiscais da LDO para o exercício de referência

0,00

JUROS NOMINAIS	Jan a Dez/2019	
	VALOR INCORRIDO	
JUROS E ENCARGOS ATIVOS (XXV)	0,00	
JUROS E ENCARGOS PASSIVOS (XXVI)	0,00	
RESULTADO NOMINAL - Acima da Linha (XXVII) = XXIV + (XXV - XXVI)	569.883,47	

META FISCAL PARA O RESULTADO NOMINAL

Meta fixada no Anexo de Metas Fiscais da LDO para o exercício de referência

0,00

FONTE: SCPI - Contabilidade [9.25.25.344], PREFEITURA MUNICIPAL DE NOVO SANTO ANTONIO

Portaria Nº 389 de 2018 - Mapeamento Atualizado 09/2019


Verba Volant


PREF. MUNIC. NOVO SANTO ANTONIO
RELATÓRIO RESUMIDO DA EXECUÇÃO ORÇAMENTÁRIA
DEMONSTRATIVO DOS RESULTADOS PRIMÁRIO E NOMINAL
ORÇAMENTO FISCAL E DA SEGURIDADE SOCIAL
 PERÍODO: Janeiro a Dezembro 2019/BIMESTRE Novembro - Dezembro

Página 3 de 3
RS 1

RREO - ANEXO 6 (LRF, art 53, inciso III)

CÁLCULO DO RESULTADO NOMINAL	ABAIXO DA LINHA	
	Em 31/Dez/2018 (a)	SALDO Jan a Dez/2019 (b)
DÍVIDA CONSOLIDADA (XXVIII)	0,00	0,00
DEDUÇÕES (XXIX)	0,00	0,00
Disponibilidade de Caixa	0,00	0,00
Disponibilidade de Caixa Bruta	0,00	0,00
(-) Restos a Pagar Processados (XXX)	1.868.126,08	1.908.813,83
Demais Haveres Financeiros	0,00	0,00
DÍVIDA CONSOLIDADA LÍQUIDA (XXXI) = (XXVIII - XXIX)	0,00	0,00
RESULTADO NOMINAL - Abaixo da Linha (XXXII) = (XXXIa - XXXIb)		0,00
AJUSTE METODOLÓGICO		Jan a Dez/2019
VARIAÇÃO DO SALDO RPP = (XXXIII) = (XXXa - XXXb)		-40.687,75
RECEITA DE ALIENAÇÃO DE INVESTIMENTOS PERMANENTES (IX)		0,00
PASSIVOS RECONHECIDOS NA DC (XXXIV)		0,00
VARIAÇÃO CAMBIAL (XXXV)		0,00
PAGAMENTO DE PRECATÓRIOS INTEGRANTES DA DC (XXXVI)		0,00
OUTROS AJUSTES (XXXVII)		0,00
RESULTADO NOMINAL AJUSTADO - Abaixo da Linha (XXXVIII) = (XXXII - XXXIII - IX + XXXIV + XXXV - XXXVI - XXXVII)		40.687,75
RESULTADO PRIMÁRIO - Abaixo da Linha (XXXIX) = XXXVIII - (XXV - XXVI)		40.687,75
INFORMAÇÕES ADICIONAIS		PREVISÃO ORÇAMENTÁRIA
SALDO DE EXERCÍCIOS ANTERIORES		0,00
Recursos Arrecadados em Exercícios Anteriores - RPPS		0,00
Superávit Financeiro Utilizado para Abertura e Reabertura de Créditos Adicionais		0,00
RESERVA ORÇAMENTÁRIA DO RPPS		0,00


 DGMAR GERALDO DE ALENCAR CARBONA MIRAND
 771.550.843-87
 PREFEITO MUNICIPAL


 FRANCISCO DAS CHAGAS OLIVEIRA NETO
 999.753.353-49
 CONTADOR CRC-PI 8152

FONTE: SCPI - Contabilidade [9.25.25.344], PREFEITURA MUNICIPAL DE NOVO SANTO ANTONIO

Portaria Nº 389 de 2018 - Mapeamento Atualizado 09/2019

PREFEITURA MUNICIPAL DE NOVO SANTO ANTONIO
RELATÓRIO RESUMIDO DA EXECUÇÃO ORÇAMENTÁRIA
DEMONSTRATIVO DA PROJEÇÃO ATUARIAL DO REGIME PRÓPRIO DE PREVIDÊNCIA DOS SERVIDORES
ORÇAMENTOS FISCAIS E DA SEGURIDADE SOCIAL
PERÍODO: 2018 a 2093

RREO – ANEXO 10 (LRF, art. 53, § 1º, inciso II)

R\$ 1

PLANO PREVIDENCIÁRIO

EXERCÍCIO	RECEITA PREVIDENCIÁRIA (a)	DESPESA PREVIDENCIÁRIA (b)	RESULTADO PREVIDENCIÁRIO (c) = (a-b)	SALDO FINANCEIRO DO EXERCÍCIO (d) = ("d" exercício anterior) + (c)
2018	0,00	0,00	0,00	0,00
2019	0,00	0,00	0,00	0,00
2020	0,00	0,00	0,00	0,00
2021	0,00	0,00	0,00	0,00
2022	0,00	0,00	0,00	0,00
2023	0,00	0,00	0,00	0,00
2024	0,00	0,00	0,00	0,00
2025	0,00	0,00	0,00	0,00
2026	0,00	0,00	0,00	0,00
2027	0,00	0,00	0,00	0,00
2028	0,00	0,00	0,00	0,00
2029	0,00	0,00	0,00	0,00
2030	0,00	0,00	0,00	0,00
2031	0,00	0,00	0,00	0,00
2032	0,00	0,00	0,00	0,00
2033	0,00	0,00	0,00	0,00
2034	0,00	0,00	0,00	0,00
2035	0,00	0,00	0,00	0,00
2036	0,00	0,00	0,00	0,00
2037	0,00	0,00	0,00	0,00
2038	0,00	0,00	0,00	0,00
2039	0,00	0,00	0,00	0,00
2040	0,00	0,00	0,00	0,00
2041	0,00	0,00	0,00	0,00
2042	0,00	0,00	0,00	0,00
2043	0,00	0,00	0,00	0,00
2044	0,00	0,00	0,00	0,00
2045	0,00	0,00	0,00	0,00
2046	0,00	0,00	0,00	0,00
2047	0,00	0,00	0,00	0,00
2048	0,00	0,00	0,00	0,00
2049	0,00	0,00	0,00	0,00
2050	0,00	0,00	0,00	0,00
2051	0,00	0,00	0,00	0,00
2052	0,00	0,00	0,00	0,00
2053	0,00	0,00	0,00	0,00
2054	0,00	0,00	0,00	0,00
2055	0,00	0,00	0,00	0,00
2056	0,00	0,00	0,00	0,00
2057	0,00	0,00	0,00	0,00
2058	0,00	0,00	0,00	0,00
2059	0,00	0,00	0,00	0,00
2060	0,00	0,00	0,00	0,00
2061	0,00	0,00	0,00	0,00
2062	0,00	0,00	0,00	0,00
2063	0,00	0,00	0,00	0,00
2064	0,00	0,00	0,00	0,00
2065	0,00	0,00	0,00	0,00
2066	0,00	0,00	0,00	0,00
2067	0,00	0,00	0,00	0,00
2068	0,00	0,00	0,00	0,00
2069	0,00	0,00	0,00	0,00
2070	0,00	0,00	0,00	0,00
2071	0,00	0,00	0,00	0,00
2072	0,00	0,00	0,00	0,00
2073	0,00	0,00	0,00	0,00
2074	0,00	0,00	0,00	0,00
2075	0,00	0,00	0,00	0,00
2076	0,00	0,00	0,00	0,00

NOVO SANTO ANTÔNIO - PI

**LRF: Publicações
Obrigatórias**

Verba Volant,

PREFEITURA MUNICIPAL DE NOVO SANTO ANTONIO
 RELATÓRIO RESUMIDO DA EXECUÇÃO ORÇAMENTÁRIA
 DEMONSTRATIVO DA PROJEÇÃO ATUARIAL DO REGIME PRÓPRIO DE PREVIDÊNCIA DOS SERVIDORES
 ORÇAMENTOS FISCAIS E DA SEGURIDADE SOCIAL
 PERÍODO: 2018 a 2093

RREO – ANEXO 10 (LRF, art. 53, § 1º, inciso II)				RS 1
2077	0,00	0,00	0,00	0,00
2078	0,00	0,00	0,00	0,00
2079	0,00	0,00	0,00	0,00
2080	0,00	0,00	0,00	0,00
2081	0,00	0,00	0,00	0,00
2082	0,00	0,00	0,00	0,00
2083	0,00	0,00	0,00	0,00
2084	0,00	0,00	0,00	0,00
2085	0,00	0,00	0,00	0,00
2086	0,00	0,00	0,00	0,00
2087	0,00	0,00	0,00	0,00
2088	0,00	0,00	0,00	0,00
2089	0,00	0,00	0,00	0,00
2090	0,00	0,00	0,00	0,00
2091	0,00	0,00	0,00	0,00
2092	0,00	0,00	0,00	0,00

FONTE: SCPI - Contabilidade [9.25.25.344], PREFEITURA MUNICIPAL DE NOVO SANTO ANTONIO

Portaria Nº 389 de 2018 - Mapeamento Atualizado 09/2019

Notas:

1. Projeção atuarial elaborada em 31/12/2019 e oficialmente enviada para o Ministério da Previdência Social - MPS.
2. Este demonstrativo utiliza as seguintes hipóteses:

PREFEITURA MUNICIPAL DE NOVO SANTO ANTONIO
 RELATÓRIO RESUMIDO DA EXECUÇÃO ORÇAMENTÁRIA
 DEMONSTRATIVO DA PROJEÇÃO ATUARIAL DO REGIME PRÓPRIO DE PREVIDÊNCIA DOS SERVIDORES
 ORÇAMENTOS FISCAIS E DA SEGURIDADE SOCIAL
 PERÍODO: 2018 a 2093

RREO – ANEXO 10 (LRF, art. 53, § 1º, inciso II)

R\$ 1

EXERCÍCIO	PLANO FINANCEIRO			
	RECEITA PREVIDENCIÁRIA (a)	DESPESA PREVIDENCIÁRIA (b)	RESULTADO PREVIDENCIÁRIO (c) = (a-b)	SALDO FINANCEIRO DO EXERCÍCIO (d) = ("d" exercício anterior) + (c)
2018	0,00	0,00	0,00	0,00
2019	0,00	0,00	0,00	0,00
2020	0,00	0,00	0,00	0,00
2021	0,00	0,00	0,00	0,00
2022	0,00	0,00	0,00	0,00
2023	0,00	0,00	0,00	0,00
2024	0,00	0,00	0,00	0,00
2025	0,00	0,00	0,00	0,00
2026	0,00	0,00	0,00	0,00
2027	0,00	0,00	0,00	0,00
2028	0,00	0,00	0,00	0,00
2029	0,00	0,00	0,00	0,00
2030	0,00	0,00	0,00	0,00
2031	0,00	0,00	0,00	0,00
2032	0,00	0,00	0,00	0,00
2033	0,00	0,00	0,00	0,00
2034	0,00	0,00	0,00	0,00
2035	0,00	0,00	0,00	0,00
2036	0,00	0,00	0,00	0,00
2037	0,00	0,00	0,00	0,00
2038	0,00	0,00	0,00	0,00
2039	0,00	0,00	0,00	0,00
2040	0,00	0,00	0,00	0,00
2041	0,00	0,00	0,00	0,00
2042	0,00	0,00	0,00	0,00
2043	0,00	0,00	0,00	0,00
2044	0,00	0,00	0,00	0,00
2045	0,00	0,00	0,00	0,00
2046	0,00	0,00	0,00	0,00
2047	0,00	0,00	0,00	0,00
2048	0,00	0,00	0,00	0,00
2049	0,00	0,00	0,00	0,00
2050	0,00	0,00	0,00	0,00
2051	0,00	0,00	0,00	0,00
2052	0,00	0,00	0,00	0,00
2053	0,00	0,00	0,00	0,00
2054	0,00	0,00	0,00	0,00
2055	0,00	0,00	0,00	0,00
2056	0,00	0,00	0,00	0,00
2057	0,00	0,00	0,00	0,00
2058	0,00	0,00	0,00	0,00
2059	0,00	0,00	0,00	0,00
2060	0,00	0,00	0,00	0,00
2061	0,00	0,00	0,00	0,00
2062	0,00	0,00	0,00	0,00
2063	0,00	0,00	0,00	0,00
2064	0,00	0,00	0,00	0,00
2065	0,00	0,00	0,00	0,00
2066	0,00	0,00	0,00	0,00
2067	0,00	0,00	0,00	0,00
2068	0,00	0,00	0,00	0,00
2069	0,00	0,00	0,00	0,00
2070	0,00	0,00	0,00	0,00
2071	0,00	0,00	0,00	0,00
2072	0,00	0,00	0,00	0,00
2073	0,00	0,00	0,00	0,00
2074	0,00	0,00	0,00	0,00
2075	0,00	0,00	0,00	0,00
2076	0,00	0,00	0,00	0,00

NOVO SANTO ANTÔNIO - PI
 LRF: Publicações Obrigatórias

PREFEITURA MUNICIPAL DE NOVO SANTO ANTONIO
RELATÓRIO RESUMIDO DA EXECUÇÃO ORÇAMENTÁRIA
DEMONSTRATIVO DA PROJEÇÃO ATUARIAL DO REGIME PRÓPRIO DE PREVIDÊNCIA DOS SERVIDORES
ORÇAMENTOS FISCAIS E DA SEGURIDADE SOCIAL
PERÍODO: 2018 a 2093

RREO – ANEXO 10 (LRF, art. 53, § 1º, inciso II) R\$ 1

2077	0,00	0,00	0,00	0,00
2078	0,00	0,00	0,00	0,00
2079	0,00	0,00	0,00	0,00
2080	0,00	0,00	0,00	0,00
2081	0,00	0,00	0,00	0,00
2082	0,00	0,00	0,00	0,00
2083	0,00	0,00	0,00	0,00
2084	0,00	0,00	0,00	0,00
2085	0,00	0,00	0,00	0,00
2086	0,00	0,00	0,00	0,00
2087	0,00	0,00	0,00	0,00
2088	0,00	0,00	0,00	0,00
2089	0,00	0,00	0,00	0,00
2090	0,00	0,00	0,00	0,00
2091	0,00	0,00	0,00	0,00
2092	0,00	0,00	0,00	0,00

FONTE: SCPI - Contabilidade [9.25.25.344], PREFEITURA MUNICIPAL DE NOVO SANTO ANTONIO Portaria Nº 389 de 2018 - Mapeamento Atualizado 09/2019

Notas:

1. Projeção atuarial elaborada em 31/12/2019 e oficialmente enviada para o Ministério da Previdência Social - MPS.
2. Este demonstrativo utiliza as seguintes hipóteses:

EDGAR GERALDO DE ALENCAR B. MIRANDA
 771.550.843-87
 PREFEITO MUNICIPAL.

FRANCISCO DAS CHAGAS OLIVEIRA NETO
 999.753.353-49
 CONTADOR CRC-PI: 8152

PREFEITURA MUNICIPAL DE NOVO SANTO ANTONIO
RELATÓRIO RESUMIDO DA EXECUÇÃO ORÇAMENTÁRIA
DEMONSTRATIVO DAS PARCERIAS PUBLICO-PRIVADAS
ORÇAMENTO FISCAL E DA SEGURIDADE SOCIAL
PERÍODO: Janeiro a Dezembro 2019/BIMESTRE Novembro - Dezembro

Página 1 de 1

RREO – Anexo 13 (Lei nº 11.079, de 30.12.2004, arts. 22, 25 e 28)

R\$ 1

ESPECIFICAÇÃO	SALDO TOTAL EM 31 DE DEZEMBRO DO EXERCÍCIO ANTERIOR (a)	REGISTROS EFETUADOS EM 2019		SALDO TOTAL (b)
		NO BIMESTRE (d)	JAN A DEZ (c)	
TOTAL DE ATIVOS	0,00	0,00	0,00	0,00
Ativos Constituídos pela SPE	0,00	0,00	0,00	0,00
TOTAL DE PASSIVOS	0,00	0,00	0,00	0,00
Obrigações decorrentes de Ativos Constituídos pela SPE	0,00	0,00	0,00	0,00
Provisões de PFP	0,00	0,00	0,00	0,00
Outros Passivos	0,00	0,00	0,00	0,00
ATOS POTENCIAIS PASSIVOS	0,00	0,00	0,00	0,00
Obrigações Contratuais	0,00	0,00	0,00	0,00
Riscos não Provisionados	0,00	0,00	0,00	0,00
Garantias Concedidas	0,00	0,00	0,00	0,00
Outros Passivos Contingentes	0,00	0,00	0,00	0,00

ESPECIFICAÇÃO	2018	2019	2020	2021	2022	2023	2024	2025	2026	2027	2028
Do Ente Federado	0,00	0,00	0,00	0,00	0,00	0,00	0,00	0,00	0,00	0,00	0,00
Das Estaduais Não-Dependentes	0,00	0,00	0,00	0,00	0,00	0,00	0,00	0,00	0,00	0,00	0,00
TOTAL DAS DESPESAS	0,00	0,00	0,00	0,00	0,00	0,00	0,00	0,00	0,00	0,00	0,00
PPP A CONTRATAR (II)	0,00	0,00	0,00	0,00	0,00	0,00	0,00	0,00	0,00	0,00	0,00
RECEITA CORRENTE LÍQUIDA (RCL) (III)	0,00	0,00	0,00	0,00	0,00	0,00	0,00	0,00	0,00	0,00	0,00
TOTAL DAS DESPESAS CONSIDERADAS PARA O LIMITE (IV)	0,00	0,00	0,00	0,00	0,00	0,00	0,00	0,00	0,00	0,00	0,00
TOTAL DAS DESPESAS / RCL (%) (V = IV / III)	0,00	0,00	0,00	0,00	0,00	0,00	0,00	0,00	0,00	0,00	0,00

EDGAR GERALDO DE ALENCAR B. MIRANDA
 771.550.843-87
 PREFEITO MUNICIPAL.

FRANCISCO DAS CHAGAS OLIVEIRA NETO
 999.753.353-49
 CONTADOR CRC-PI: 8152

FONTE: SCPI - Contabilidade [9.25.25.344], PREFEITURA MUNICIPAL DE NOVO SANTO ANTONIO

Portaria Nº 389 de 2018 - Mapeamento Atualizado 09/2019


PREF. MUNIC. NOVO SANTO ANTONIO
RELATÓRIO RESUMIDO DA EXECUÇÃO ORÇAMENTÁRIA
DEMONSTRATIVO DA RECEITA CORRENTE LÍQUIDA
ORÇAMENTO FISCAL E DA SEGURIDADE SOCIAL
JAN/2019 A DEZ/2019

RR00 - ANEXO 3 (LRF, Art. 53, inciso I)

RS 1

ESPECIFICAÇÃO	EVOLUÇÃO DA RECEITA REALIZADA NOS ÚLTIMOS 12 MESES												TOTAL (ÚLTIMOS 12 MESES)	PREVISÃO ATUALIZADA
	JAN/2019	FEV/2019	MAR/2019	ABR/2019	MAY/2019	JUN/2019	JUL/2019	AGO/2019	SET/2019	OUT/2019	NOV/2019	DEZ/2019		
RECEITAS CORRENTES (I)	1.067.550,33	1.206.426,61	910.214,28	976.696,73	1.169.290,10	1.067.046,35	1.750.385,68	921.502,26	1.145.699,92	865.125,53	1.015.290,42	2.143.907,82	14.239.136,03	20.965.577,71
Impostos, Taxas e Contribuições de Melhoria	29.516,32	5.465,89	1.568,09	2.099,64	5.697,39	7.244,72	10.617,84	2.161,99	588,97	4.966,76	5.169,57	290.224,04	365.321,22	295.530,53
IPTU	0,00	0,00	0,00	0,00	0,00	0,00	0,00	0,00	0,00	4.711,76	0,00	0,00	4.711,76	3.511,59
ISS	3.405,35	4.911,05	1.426,60	1.680,52	5.519,28	4.877,17	8.220,70	196,63	225,05	255,00	2.714,65	49.419,84	82.851,84	135.802,98
ITBI	0,00	0,00	0,00	0,00	0,00	0,00	0,00	220,00	0,00	0,00	0,00	0,00	220,00	23.409,04
IRRF	26.110,97	554,84	141,49	419,12	178,11	2.367,55	2.397,14	1.745,36	363,92	0,00	2.454,92	240.054,20	276.787,62	129.303,28
Outros Impostos, Taxas e Contribuições de Me	0,00	0,00	0,00	0,00	0,00	0,00	0,00	0,00	0,00	0,00	0,00	0,00	750,00	3.503,64
Contribuições	0,00	4.980,62	0,00	4.521,96	2.359,43	2.528,16	2.925,72	0,00	2.783,92	2.825,72	8.539,48	31.465,01	87.000,00	87.000,00
Receita Patrimonial	4.617,58	9.260,33	9.414,33	8.367,24	16.472,45	4.338,63	14.711,72	4.240,56	4.584,68	5.305,43	4.232,78	-28.178,82	57.366,91	73.236,75
Rendimentos de Aplicação Financeira	4.617,58	9.260,33	9.414,33	8.367,24	16.472,45	4.338,63	14.711,72	4.240,56	4.584,68	5.305,43	4.232,78	-28.178,82	57.366,91	70.847,91
Outras Receitas Patrimoniais	0,00	0,00	0,00	0,00	0,00	0,00	0,00	0,00	0,00	0,00	0,00	0,00	0,00	2.388,84
Receita Agropecuária	0,00	0,00	0,00	0,00	0,00	0,00	0,00	0,00	0,00	0,00	0,00	0,00	0,00	0,00
Receita Industrial	0,00	0,00	0,00	0,00	0,00	0,00	0,00	0,00	0,00	0,00	0,00	0,00	0,00	0,00
Receita de Serviços	0,00	0,00	0,00	0,00	0,00	0,00	0,00	0,00	0,00	0,00	0,00	0,00	0,00	62.077,28
Transferências Correntes	1.033.416,43	1.140.475,11	899.231,86	961.707,89	1.144.760,83	1.052.934,84	1.722.130,40	915.099,71	1.140.526,27	852.069,42	1.003.062,35	1.873.323,12	13.738.738,23	20.305.133,56
Cota Parte do FPM	697.395,28	766.046,95	573.572,35	559.582,97	718.127,23	565.667,24	773.547,85	564.637,19	502.610,36	462.718,11	627.974,68	1.070.593,18	7.882.473,39	9.409.290,47
Cota Parte do ICMS	32.551,04	32.332,20	26.898,10	41.404,12	26.112,23	28.859,97	37.580,92	31.429,93	33.892,97	41.222,10	29.578,22	34.601,45	396.463,25	407.695,68
Cota Parte do IPVA	5.105,88	3.532,40	3.013,98	2.695,90	3.536,56	235,17	5.524,89	3.633,64	3.983,22	4.552,80	2.863,00	1.047,90	39.725,34	28.855,70
Cota Parte do ITR	0,00	6,47	144,71	11,20	0,00	6,22	43,75	21,75	363,44	903,26	11,60	5,00	1.517,40	2.388,84
Transferências da LC 87/1996	0,00	0,00	0,00	0,00	0,00	0,00	0,00	0,00	0,00	0,00	0,00	0,00	0,00	2.388,84
Transferências da LC 61/1969	8,98	9,51	9,19	9,31	9,12	9,57	9,68	8,67	10,56	9,35	9,81	11,54	115,29	1.592,57
Transferências do FUNDEB	277.714,30	238.764,56	190.093,82	244.079,52	223.470,77	191.718,50	196.129,15	198.253,94	177.083,07	212.507,81	204.997,46	267.385,86	2.622.198,76	3.367.597,58
Outras Transferências Correntes	20.640,95	99.783,02	105.499,71	113.924,87	173.504,92	266.438,17	709.294,16	117.114,59	422.582,65	130.155,99	137.627,58	499.678,19	2.796.244,80	7.085.323,88
Outras Receitas Correntes	0,00	46.244,66	0,00	0,00	0,00	0,00	0,00	0,00	0,00	0,00	0,00	0,00	46.244,66	142.599,59
DEDUÇÕES (II)	145.989,23	159.677,07	120.123,00	120.199,63	148.847,85	118.906,65	100.573,17	119.217,74	107.373,30	100.968,63	131.512,85	157.013,10	1.530.402,22	1.850.442,42
Contribuição do Servidor para o Plano de Previc	0,00	0,00	0,00	0,00	0,00	0,00	0,00	0,00	0,00	0,00	0,00	0,00	0,00	0,00
Compensação Financeira entre Regimes de Pre	0,00	0,00	0,00	0,00	0,00	0,00	0,00	0,00	0,00	0,00	0,00	0,00	0,00	0,00
Dedução de Receita para Formação do Fundeb	145.989,23	159.677,07	120.123,00	120.199,63	148.847,85	118.906,65	100.573,17	119.217,74	107.373,30	100.968,63	131.512,85	157.013,10	1.530.402,22	1.850.442,42
RECEITA CORRENTE LÍQUIDA (I)-(II)	921.561,10	1.046.749,54	790.091,28	856.497,10	1.020.442,25	948.139,70	1.649.812,51	802.284,52	1.038.326,62	764.156,90	883.777,57	1.986.894,72	12.708.733,81	19.115.135,29


DGA GERALDO DE ALENCAR JONA MIRAND
771.550.843-87
PREFEITO MUNICIPAL


FRANCISCO DAS CHAGAS OLIVEIRA NETO
999.753.353-49
CONTADOR CRC-PI 8152

PREF. MUNIC. NOVO SANTO ANTONIO
DEMONSTRATIVOS DAS RECEITAS E DESPESAS PREVIDENCIÁRIAS
DO REGIME PRÓPRIO DOS SERVIDORES PÚBLICOS
PERÍODO: Janeiro a Dezembro 2019/BIMESTRE Novembro - Dezembro

1 de 4

RR00 - ANEXO 4 (LRF, art. 53, inciso II)

RS 1

RECEITAS PREVIDENCIÁRIAS - RPPS	PLANO PREVIDENCIÁRIO		RECEITAS REALIZADAS	
	PREVISÃO INICIAL	PREVISÃO ATUALIZADA	RECEITAS REALIZADAS	
			Jan a Dez 2019	Jan a Dez 2018
RECEITAS CORRENTES (I)	0,00	0,00	0,00	0,00
Receita de Contribuições dos Segurados	0,00	0,00	0,00	0,00
Civil	0,00	0,00	0,00	0,00
Ativo	0,00	0,00	0,00	0,00
Inativo	0,00	0,00	0,00	0,00
Pensionista	0,00	0,00	0,00	0,00
Militar	0,00	0,00	0,00	0,00
Ativo	0,00	0,00	0,00	0,00
Inativo	0,00	0,00	0,00	0,00
Pensionista	0,00	0,00	0,00	0,00
Receita de Contribuições Patronais	0,00	0,00	0,00	0,00
Civil	0,00	0,00	0,00	0,00
Ativo	0,00	0,00	0,00	0,00
Inativo	0,00	0,00	0,00	0,00
Pensionista	0,00	0,00	0,00	0,00
Militar	0,00	0,00	0,00	0,00
Ativo	0,00	0,00	0,00	0,00
Inativo	0,00	0,00	0,00	0,00
Pensionista	0,00	0,00	0,00	0,00
Receita Patrimonial	0,00	0,00	0,00	0,00
Receitas Imobiliárias	0,00	0,00	0,00	0,00
Receitas de Valores Mobiliários	0,00	0,00	0,00	0,00
Outras Receitas Patrimoniais	0,00	0,00	0,00	0,00
Receita de Serviços	0,00	0,00	0,00	0,00
Outras Receitas Correntes	0,00	0,00	0,00	0,00
Compensação Previdenciária do ROPS para o RPPS	0,00	0,00	0,00	0,00
Aportes Periódicos para Amortização de Déficit Atuarial do RPPS (II)	0,00	0,00	0,00	0,00
Demais Receitas Correntes	0,00	0,00	0,00	0,00
RECEITAS DE CAPITAL (III)	0,00	0,00	0,00	0,00
Alienação de Bens, Direitos e Ativos	0,00	0,00	0,00	0,00
Amortização de Empréstimos	0,00	0,00	0,00	0,00
Outras Receitas de Capital	0,00	0,00	0,00	0,00
TOTAL DAS RECEITAS PREVIDENCIÁRIAS RPPS - (IV) = (I + III - II)	0,00	0,00	0,00	0,00

FONTE: SCPJ - Contabilidade [9.25.25.344], PREFEITURA MUNICIPAL DE NOVO SANTO ANTONIO

Portaria Nº 389 de 2018 - Mapeamento Atualizado 09/2019

NOVO SANTO ANTÔNIO - PI

LRF: Publicações Obrigatórias

PREF. MUNIC. NOVO SANTO ANTONIO
DEMONSTRATIVOS DAS RECEITAS E DESPESAS PREVIDENCIÁRIAS
 DO REGIME PRÓPRIO DOS SERVIDORES PÚBLICOS
 PERÍODO: Janeiro a Dezembro 2019/BIMESTRE Novembro - Dezembro

2 de 4

RREO - ANEXO 4 (LRF, art. 53, inciso II)

RS 1

DESPESAS PREVIDENCIÁRIAS - RPPS	DOTAÇÃO INICIAL	DOTAÇÃO ATUALIZADA	DESPESAS EMPENHADAS		DESPESAS LIQUIDADAS		INSCRITAS EM RESTOS A PAGAR NÃO PROCESSADOS	
			Jan a Dez 2019	Jan a Dez 2018	Jan a Dez 2019	Jan a Dez 2018	Em 2019	Em 2018
ADMINISTRAÇÃO (V)	0,00	0,00	0,00	0,00	0,00	0,00	0,00	0,00
Despesas Correntes	0,00	0,00	0,00	0,00	0,00	0,00	0,00	0,00
Despesas de Capital	0,00	0,00	0,00	0,00	0,00	0,00	0,00	0,00
PREVIDÊNCIA (VI)	0,00	0,00	0,00	0,00	0,00	0,00	0,00	0,00
Benefícios - Civil	0,00	0,00	0,00	0,00	0,00	0,00	0,00	0,00
Aposentadorias	0,00	0,00	0,00	0,00	0,00	0,00	0,00	0,00
Pensões	0,00	0,00	0,00	0,00	0,00	0,00	0,00	0,00
Outros Benefícios Previdenciários	0,00	0,00	0,00	0,00	0,00	0,00	0,00	0,00
Benefícios - Militar	0,00	0,00	0,00	0,00	0,00	0,00	0,00	0,00
Reformas	0,00	0,00	0,00	0,00	0,00	0,00	0,00	0,00
Pensões	0,00	0,00	0,00	0,00	0,00	0,00	0,00	0,00
Outros Benefícios Previdenciários	0,00	0,00	0,00	0,00	0,00	0,00	0,00	0,00
Outras Despesas Previdenciárias	0,00	0,00	0,00	0,00	0,00	0,00	0,00	0,00
Compensação Previdenciária do RPPS para o RGPS	0,00	0,00	0,00	0,00	0,00	0,00	0,00	0,00
Demais Despesas Previdenciárias	0,00	0,00	0,00	0,00	0,00	0,00	0,00	0,00
TOTAL DAS DESPESAS PREVIDENCIÁRIAS RPPS (VII) = (V + VI)	0,00	0,00	0,00	0,00	0,00	0,00	0,00	0,00
RESULTADO PREVIDENCIÁRIO (VIII) = (IV - VII)	0,00	0,00	0,00	0,00	0,00	0,00	0,00	0,00
RECURSOS RPPS ARRECADADOS EM EXERCÍCIOS ANTERIORES					PREVISÃO ORÇAMENTÁRIA			
VALOR					0,00			
RESERVA ORÇAMENTÁRIA DO RPPS					PREVISÃO ORÇAMENTÁRIA			
VALOR					0,00			
APORTES DE RECURSOS PARA O PLANO PREVIDENCIÁRIO DO RPPS					APORTES REALIZADOS			
Plano de Amortização - Contribuição Patronal Suplementar					0,00			
Plano de Amortização - Aporte Periódico de Valores Predefinidos					0,00			
Outros Aportes para o RPPS					0,00			
Recursos para Cobertura de Déficit Financeiro					0,00			
BENS E DIREITOS DO RPPS					PERÍODO DE REFERÊNCIA			
					Em 2019		Em 2018	
Caixa e Equivalentes de Caixa					0,00		0,00	
Investimentos e Aplicações					0,00		0,00	
Outros Bens e Direitos					0,00		0,00	

FONTE: SCP1 - Contabilidade [9.25.25.344], PREFEITURA MUNICIPAL DE NOVO SANTO ANTONIO

Portaria Nº 389 de 2018 - Mapeamento Atualizado 09/2019

PREF. MUNIC. NOVO SANTO ANTONIO
DEMONSTRATIVOS DAS RECEITAS E DESPESAS PREVIDENCIÁRIAS
 DO REGIME PRÓPRIO DOS SERVIDORES PÚBLICOS
 PERÍODO: Janeiro a Dezembro 2019/BIMESTRE Novembro - Dezembro

3 de 4

RREO - ANEXO 4 (LRF, art. 53, inciso II)

RS 1

RECEITAS PREVIDENCIÁRIAS - RPPS	PLANO FINANCEIRO			
	PREVISÃO INICIAL	PREVISÃO ATUALIZADA	RECEITAS REALIZADAS	
			Jan a Dez 2019	Jan a Dez 2018
RECEITAS CORRENTES (IX)	0,00	0,00	0,00	0,00
Receita de Contribuições dos Segurados	0,00	0,00	0,00	0,00
Civil	0,00	0,00	0,00	0,00
Ativo	0,00	0,00	0,00	0,00
Inativo	0,00	0,00	0,00	0,00
Pensionista	0,00	0,00	0,00	0,00
Militar	0,00	0,00	0,00	0,00
Ativo	0,00	0,00	0,00	0,00
Inativo	0,00	0,00	0,00	0,00
Pensionista	0,00	0,00	0,00	0,00
Receita de Contribuições Patronais	0,00	0,00	0,00	0,00
Civil	0,00	0,00	0,00	0,00
Ativo	0,00	0,00	0,00	0,00
Inativo	0,00	0,00	0,00	0,00
Pensionista	0,00	0,00	0,00	0,00
Militar	0,00	0,00	0,00	0,00
Ativo	0,00	0,00	0,00	0,00
Inativo	0,00	0,00	0,00	0,00
Pensionista	0,00	0,00	0,00	0,00
Receita Patrimonial	0,00	0,00	0,00	0,00
Receitas Imobiliárias	0,00	0,00	0,00	0,00
Receitas de Valores Mobiliários	0,00	0,00	0,00	0,00
Outras Receitas Patrimoniais	0,00	0,00	0,00	0,00
Receita de Serviços	0,00	0,00	0,00	0,00
Outras Receitas Correntes	0,00	0,00	0,00	0,00
Compensação Previdenciária do RGPS para o RPPS	0,00	0,00	0,00	0,00
Demais Receitas Correntes	0,00	0,00	0,00	0,00
RECEITAS DE CAPITAL (X)	0,00	0,00	0,00	0,00
Alienação de Bens, Direitos e Ativos	0,00	0,00	0,00	0,00
Amortização de Empréstimos	0,00	0,00	0,00	0,00
Outras Receitas de Capital	0,00	0,00	0,00	0,00
TOTAL DAS RECEITAS PREVIDENCIÁRIAS RPPS - (XI) = (IX + X)	0,00	0,00	0,00	0,00

DESPESAS PREVIDENCIÁRIAS - RPPS	DOTAÇÃO INICIAL	DOTAÇÃO ATUALIZADA	DESPESAS EMPENHADAS		DESPESAS LIQUIDADAS		INSCRITAS EM RESTOS A PAGAR NÃO PROCESSADOS	
			Jan a Dez 2019	Jan a Dez 2019	Jan a Dez 2019	Jan a Dez 2018	Em 2019	Em 2018
ADMINISTRAÇÃO (XII)	0,00	0,00	0,00	0,00	0,00	0,00	0,00	0,00
Despesas Correntes	0,00	0,00	0,00	0,00	0,00	0,00	0,00	0,00
Despesas de Capital	0,00	0,00	0,00	0,00	0,00	0,00	0,00	0,00

FONTE: SCP1 - Contabilidade [9.25.25.344], PREFEITURA MUNICIPAL DE NOVO SANTO ANTONIO

Portaria Nº 389 de 2018 - Mapeamento Atualizado 09/2019

NOVO SANTO ANTÔNIO - PI

LRF: Publicações Obrigatórias

Verba Volant,
 Escripτα Manent
 PREF. MUNIC. NOVO SANTO ANTONIO
 DEMONSTRATIVOS DAS RECEITAS E DESPESAS PREVIDENCIÁRIAS
 DO REGIME PRÓPRIO DOS SERVIDORES PÚBLICOS
 PERÍODO: Janeiro a Dezembro 2019/BIMESTRE Novembro - Dezembro

4 de 4

								RS 1
RREO - ANEXO 4 (LRF, art. 53, inciso II)								
PREVIDÊNCIA (XIII)	0,00	0,00	0,00	0,00	0,00	0,00	0,00	0,00
Benefícios - Civil	0,00	0,00	0,00	0,00	0,00	0,00	0,00	0,00
Aposentadorias	0,00	0,00	0,00	0,00	0,00	0,00	0,00	0,00
Pensões	0,00	0,00	0,00	0,00	0,00	0,00	0,00	0,00
Outros Benefícios Previdenciários	0,00	0,00	0,00	0,00	0,00	0,00	0,00	0,00
Benefícios - Militar	0,00	0,00	0,00	0,00	0,00	0,00	0,00	0,00
Reformas	0,00	0,00	0,00	0,00	0,00	0,00	0,00	0,00
Pensões	0,00	0,00	0,00	0,00	0,00	0,00	0,00	0,00
Outros Benefícios Previdenciários	0,00	0,00	0,00	0,00	0,00	0,00	0,00	0,00
Outras Despesas Previdenciárias	0,00	0,00	0,00	0,00	0,00	0,00	0,00	0,00
Compensação Previdenciária do RPPS para o RGPS	0,00	0,00	0,00	0,00	0,00	0,00	0,00	0,00
Demais Despesas Previdenciárias	0,00	0,00	0,00	0,00	0,00	0,00	0,00	0,00
TOTAL DAS DESPESAS PREVIDENCIÁRIAS RPPS (XIV) = (XII + XIII)	0,00	0,00	0,00	0,00	0,00	0,00	0,00	0,00
RESULTADO PREVIDENCIÁRIO (XV) = (XI - XIV)	0,00	0,00	0,00	0,00	0,00	0,00	0,00	0,00

APORTES DE RECURSOS PARA O PLANO FINANCEIRO DO RPPS	APORTES REALIZADOS
-----------------------------------------------------	--------------------

Recursos para Cobertura de Insuficiências Financeiras

0,00

Recursos para Formação de Reserva


0,00

Nota: Durante o exercício, somente as despesas liquidadas são consideradas executadas. No encerramento do exercício, as despesas não liquidadas inscritas em restos a pagar processados são também consideradas executadas.

Dessa forma, para maior transparência, as despesas executadas estão segregadas em:

a) Despesas liquidadas, consideradas aquelas em que houve a entrega do material ou serviço, nos termos do art. 63 da Lei 4.320/64;

b) Despesas empenhadas mas não liquidadas, inscritas em Restos a Pagar processados, consideradas liquidadas no encerramento do exercício, por força do art.35, inciso II da Lei 4.320/64.


 DGM GERALDO DE ALENCAR BONA MIRAND.
 771.550.843-87
 PREFEITO MUNICIPAL


 FRANCISCO DAS CHAGAS OLIVEIRA NETO
 999.753.353-49
 CONTADOR CRC-PI: 8152

PREF. MUNIC. NOVO SANTO ANTONIO
RELATÓRIO RESUMIDO DA EXECUÇÃO ORÇAMENTÁRIA
DEMONSTRATIVO SIMPLIFICADO DO RELATÓRIO RESUMIDO DA EXECUÇÃO ORÇAMENTÁRIA
ORÇAMENTO FISCAL E DA SEGURIDADE SOCIAL

1 de 2

PERÍODO: Janeiro a Dezembro 2019/BIMESTRE Novembro - Dezembro

LRF, Art. 48 – Anexo 14

R\$ 1

BALANÇO ORÇAMENTÁRIO		Até o Bimestre		
RECEITAS				
Previsão Inicial				29.380.000,00
Previsão Atualizada				29.380.000,00
Receitas Realizadas				13.511.566,69
Déficit Orçamentário				0,00
Saldos de Exercícios Anteriores (Utilizados para Créditos Adicionais)				0,00
BALANÇO ORÇAMENTÁRIO - DESPESAS				
Até o Bimestre				
DESPESAS				
Dotação Inicial				29.380.000,00
Créditos Adicionais				0,00
Dotação Atualizada				29.380.000,00
Despesas Empenhadas				13.051.836,48
Despesas Liquidadas				13.050.386,48
Despesas Pagas				12.892.128,13
Superávit Orçamentário				459.730,21
DESPESAS POR FUNÇÃO / SUBFUNÇÃO				
Até o Bimestre				
Despesas Empenhadas				13.051.836,48
Despesas Liquidadas				13.050.386,48
RECEITA CORRENTE LÍQUIDA - RCL				
Até o Bimestre				
Receita Corrente Líquida				12.708.733,81
RECEITAS/DESPESAS DOS REGIMES DE PREVIDÊNCIA				
Até o Bimestre				
Regime Próprio de Previdência dos Servidores - PLANO PREVIDENCIÁRIO				
Receitas Previdenciárias Realizadas				0,00
Despesas Previdenciárias Liquidadas				0,00
Resultado Previdenciário				0,00
Regime Próprio de Previdência dos Servidores - PLANO FINANCEIRO				
Receitas Previdenciárias Realizadas				0,00
Despesas Previdenciárias Liquidadas				0,00
Resultado Previdenciário				0,00
RESULTADO NOMINAL E PRIMÁRIO				
		Meta Fixada no Anexo de Metas Fiscais da LDO	Resultado Apurado até o Bimestre	% em Relação à Meta
		(a)	(b)	(b/a)
Resultado Nominal		0,00	569.883,47	0,00
Resultado Primário		0,00	569.883,47	0,00
MOVIMENTAÇÃO DOS RESTOS A PAGAR				
	Inscrição	Cancelamento Até o Bimestre	Pagamento Até o Bimestre	Saldo a Pagar
RESTOS A PAGAR PROCESSADOS				
	1.868.126,08	0,00	117.570,60	1.750.555,48
Poder Executivo	1.842.384,28	0,00	116.318,80	1.726.065,48
Poder Legislativo	25.741,80	0,00	1.251,80	24.490,00
Poder Judiciário	0,00	0,00	0,00	0,00
Ministério Público	0,00	0,00	0,00	0,00
Defensoria Pública	0,00	0,00	0,00	0,00
RESTOS A PAGAR NÃO-PROCESSADOS				
	11.130,00	0,00	0,00	11.130,00
Poder Executivo	11.130,00	0,00	0,00	11.130,00
Poder Legislativo	0,00	0,00	0,00	0,00
Poder Judiciário	0,00	0,00	0,00	0,00
Ministério Público	0,00	0,00	0,00	0,00
Defensoria Pública	0,00	0,00	0,00	0,00
TOTAL	1.879.256,08	0,00	117.570,60	1.761.685,48

PREF. MUNIC. NOVO SANTO ANTONIO
RELATÓRIO RESUMIDO DA EXECUÇÃO ORÇAMENTÁRIA
DEMONSTRATIVO SIMPLIFICADO DO RELATÓRIO RESUMIDO DA EXECUÇÃO ORÇAMENTÁRIA
ORÇAMENTO FISCAL E DA SEGURIDADE SOCIAL

2 de 2

PERÍODO: Janeiro a Dezembro 2019/BIMESTRE Novembro - Dezembro

LRF, Art. 48 – Anexo 14

R\$ 1

DESPESAS COM MANUTENÇÃO E DESENVOLVIMENTO DO ENSINO - MDE	Valor Apurado até o Bimestre	Limites Constitucionais Anuais	
		% Mínimo a Aplicar no Exercício	% Aplicado até o Bimestre
Mínimo Anual de 25% das Receitas de Impostos na Manutenção e Desenvolvimento do Ensino	3.240.175,02	25,00	37,31
Mínimo Anual de 60% do FUNDEB na Remuneração do Magistério com Ensino Fundamental e Médio	0,00	0,00	0,00
Mínimo Anual de 60% do FUNDEB na Remuneração do Magistério com Educação Infantil e Ensino Fundamen	2.397.427,65	60,00	91,20
Complementação da União ao FUNDEB	0,00	0,00	0,00


RECEITAS DE OPERAÇÕES DE CRÉDITO E DESPESAS DE CAPITAL	Valor Apurado até o Bimestre	Saldo Não Realizado
Receita de Operação de Crédito	0,00	5.100.000,00
Despesa de Capital Líquida	1.730.127,18	9.430.338,28


PROJEÇÃO ATUARIAL DOS REGIMES DE PREVIDÊNCIA	Exercício em Referência	10º Exercício	20º Exercício	35º Exercício
Plano Previdenciário				
Receitas Previdenciárias	0,00	0,00	0,00	0,00
Despesas Previdenciárias	0,00	0,00	0,00	0,00
Resultado Previdenciário	0,00	0,00	0,00	0,00
Plano Financeiro				
Receitas Previdenciárias	0,00	0,00	0,00	0,00
Despesas Previdenciárias	0,00	0,00	0,00	0,00
Resultado Previdenciário	0,00	0,00	0,00	0,00

RECEITA DA ALIENAÇÃO DE ATIVOS E APLICAÇÃO DOS RECURSOS	Valor apurado até o Bimestre	Saldo a Realizar
Receita de Capital Resultante da Alienação de Ativos	0,00	5.000,00
Aplicação dos Recursos da Alienação de Ativos	0,00	5.000,00

DESPESAS COM AÇÕES E SERVIÇOS PÚBLICOS DE SAÚDE	Valor Apurado até o Bimestre	Limites Constitucionais Anuais	
		% Mínimo a Aplicar no Exercício	% Aplicado até o Bimestre
Despesas com Ações e Serviços Públicos de Saúde executadas com recursos de impostos	1.620.423,49	15,00	20,11

DESPESAS DE CARÁTER CONTINUADO DERIVADAS DE PPP	Valor Apurado no Exercício Corrente
Total das Despesas / RCL (%)	0,00


GERALDO DE ALENCAR BONA MIF
771.550.843-87
PREFEITO MUNICIPAL


FRANCISCO DAS CHAGAS OLIVEIRA NETO
999.753.353-49
CONTADOR CRC-PI: 8152

Verba Volant,
Scripta Manent


PREF. MUNIC. NOVO SANTO ANTONIO
 RELATÓRIO RESUMIDO DA EXECUÇÃO ORÇAMENTÁRIA
 DEMONSTRATIVO DOS RESTOS A PAGAR POR PODER E ORGÃO
 ORÇAMENTO FISCAL E DA SEGURIDADE SOCIAL
 PERÍODO: Janeiro a Dezembro 2019/BIMESTRE Novembro - Dezembro


1 de 1

RRFO - Anexo 7 (LRF, art. 53, inciso V)

R\$ 1

PODER / ORGÃO	RESTOS A PAGAR PROCESSADOS E NÃO PROCESSADOS LIQUIDADOS EM EXERCÍCIOS ANTERIORES					RESTOS A PAGAR NÃO PROCESSADOS						Saldo Total
	Inscritos		Pagos (c)	Cancelados (d)	Saldo e = (a+b) - (c+d)	Inscritos		Liquidados (h)	Pagos (i)	Cancelados (j)	Saldo k = (h+g) - (i+j)	
	Exercícios Anteriores (a)	Em 31 de Dezembro 2018 (b)				Exercícios Anteriores (f)	Em 31 de Dezembro 2018 (g)					
RESTOS A PAGAR (EXCETO INTRA-ORÇAMENTÁRIOS) (I)	1.749.601,48	118.524,60	117.570,60	0,00	1.750.555,48	11.130,00	0,00	0,00	0,00	0,00	11.130,00	1.761.685,48
01 PODER LEGISLATIVO	24.490,00	1.251,80	1.251,80	0,00	24.490,00	0,00	0,00	0,00	0,00	0,00	0,00	24.490,00
0101 CAMARA MUNICIPAL	24.490,00	1.251,80	1.251,80	0,00	24.490,00	0,00	0,00	0,00	0,00	0,00	0,00	24.490,00
02 PODER EXECUTIVO	1.725.111,48	117.272,80	116.318,80	0,00	1.726.065,48	11.130,00	0,00	0,00	0,00	0,00	11.130,00	1.737.195,48
0202 SECRETARIA MUNICIPAL DE ADMINISTRAÇÃO	1.499.719,88	16.724,71	16.724,71	0,00	1.499.719,88	0,00	0,00	0,00	0,00	0,00	0,00	1.499.719,88
0203 SECRETARIA MUNICIPAL DE EDUCAÇÃO	24.745,44	21.874,74	20.920,74	0,00	25.699,44	11.130,00	0,00	0,00	0,00	0,00	11.130,00	36.829,44
0204 FUNDO MUNICIPAL DE SAUDE	10.346,68	23.387,00	23.387,00	0,00	10.346,68	0,00	0,00	0,00	0,00	0,00	0,00	10.346,68
0205 FUNDO MUNICIPAL DE ASSISTENCIA SOCIAL	6.833,59	0,00	0,00	0,00	6.833,59	0,00	0,00	0,00	0,00	0,00	0,00	6.833,59
0206 SECRETARIA MUNICIPAL DE AGRICULTURA	183.465,89	0,00	0,00	0,00	183.465,89	0,00	0,00	0,00	0,00	0,00	0,00	183.465,89
0209 SEC. MUN. DE INFRAESTRUTURA, SERV. PUBLICOS E DES. URB.	0,00	55.286,35	55.286,35	0,00	0,00	0,00	0,00	0,00	0,00	0,00	0,00	0,00
RESTOS A PAGAR (INTRA-ORÇAMENTÁRIOS) (II)	0,00	0,00	0,00	0,00	0,00	0,00	0,00	0,00	0,00	0,00	0,00	0,00
01 PODER LEGISLATIVO	0,00	0,00	0,00	0,00	0,00	0,00	0,00	0,00	0,00	0,00	0,00	0,00
02 PODER EXECUTIVO	0,00	0,00	0,00	0,00	0,00	0,00	0,00	0,00	0,00	0,00	0,00	0,00
TOTAL (III) = (I + II)	1.749.601,48	118.524,60	117.570,60	0,00	1.750.555,48	11.130,00	0,00	0,00	0,00	0,00	11.130,00	1.761.685,48


 DGAIR GERALDO DE ALENCAR FONA MIRAND.
 771.560.843-87
 PREFEITO MUNICIPAL


 FRANCISCO DAS CHAGAS OLIVEIRA NETO
 999.753.353-49
 CONTADOR CRC-PI: 8152

FONTE: SCPI - Contabilidade (9.25.25.344), PREFEITURA MUNICIPAL DE NOVO SANTO ANTONIO

Portaria Nº 389 de 2018 - Mapeamento Atualizado 09/2019

PREF. MUNIC. NOVO SANTO ANTONIO
RELATÓRIO RESUMIDO DA EXECUÇÃO ORÇAMENTÁRIA
DEMONSTRATIVO DA RECEITA DE IMPOSTOS E DAS DESPESAS PRÓPRIAS COM SAÚDE
ORÇAMENTOS FISCAIS E DA SEGURIDADE SOCIAL
PERÍODO: Janeiro a Dezembro 2019/BIMESTRE Novembro - Dezembro

RREO - ANEXO 12 (LC 141/2012, art. 35)

RS 1

RECEITAS PARA APURAÇÃO DA APLICAÇÃO EM SERVIÇOS PÚBLICOS DE SAÚDE	PREVISÃO INICIAL	PREVISÃO ATUALIZADA (a)	RECEITAS REALIZADAS	
			ATÉ BIMESTRE (b)	% (b/a)
RECEITA DE IMPOSTOS LÍQUIDA (I)	292.026,89	292.026,89	364.571,22	124,84
Imposto Predial e Territorial Urbano - IPTU	3.511,59	3.511,59	4.711,76	134,18
Imposto sobre Transmissão de Bens Intervivos - ITBI	23.409,04	23.409,04	220,00	0,94
Imposto sobre Serviços de Qualquer Natureza - ISS	135.802,98	135.802,98	82.851,84	61,01
Imposto de Renda Retido na Fonte - IRRF	129.303,28	129.303,28	276.787,62	214,06
Imposto Territorial Rural - ITR	0,00	0,00	0,00	0,00
Multas, Juros de Mora e Outros Encargos dos Impostos	0,00	0,00	0,00	0,00
Dívida Ativa dos Impostos	0,00	0,00	0,00	0,00
Multas, Juros de Mora e Outros Encargos da Dívida Ativa	0,00	0,00	0,00	0,00
RECEITA DE TRANSFERÊNCIAS CONSTITUCIONAIS E LEGAIS (II)	9.252.212,10	9.252.212,10	7.691.854,32	83,14
Cota-Parte FPM	8.809.290,47	8.809.290,47	7.254.033,04	82,35
Cota-Parte ITR	2.388,84	2.388,84	1.517,40	63,52
Cota-Parte IPVA	28.855,70	28.855,70	39.725,34	137,67
Cota-Parte ICMS	407.695,68	407.695,68	396.463,25	97,24
Cota-Parte IPI-Exportação	1.592,57	1.592,57	115,29	7,24
Compensações Financeiras Provenientes de Impostos e Transferências Constitucionais	2.388,84	2.388,84	0,00	0,00
Desoneração ICMS (LC 87/96)	2.388,84	2.388,84	0,00	0,00
Outras	0,00	0,00	0,00	0,00
TOTAL DAS RECEITAS PARA APURAÇÃO DA APLICAÇÃO EM AÇÕES E SERVIÇOS PÚBLICOS DE SAÚDE (III) = I + II	9.544.238,99	9.544.238,99	8.056.425,54	84,41

RECEITAS ADICIONAIS PARA FINANCIAMENTO DA SAÚDE	PREVISÃO INICIAL	PREVISÃO ATUALIZADA (c)	RECEITAS REALIZADAS	
			ATÉ BIMESTRE (d)	% (d/c) x 100
TRANSFERÊNCIA DE RECURSOS DO SISTEMA ÚNICO DE SAÚDE-SUS	2.030.840,55	2.030.840,55	1.873.652,59	92,26
Provenientes da União	1.792.840,55	1.792.840,55	1.849.906,92	103,18
Provenientes dos Estados	235.000,00	235.000,00	13.522,00	5,75
Provenientes de Outros Municípios	0,00	0,00	0,00	0,00
Outras Receitas do SUS	3.000,00	3.000,00	10.223,67	340,79
TRANSFERÊNCIAS VOLUNTÁRIAS	1.270.252,27	1.270.252,27	6.761,00	0,53
RECEITAS DE OPERAÇÕES DE CRÉDITO VINCULADAS À SAÚDE	0,00	0,00	0,00	0,00
OUTRAS RECEITAS PARA FINANCIAMENTO DA SAÚDE	1.000,00	1.000,00	51,48	5,15
TOTAL RECEITAS ADICIONAIS PARA FINANCIAMENTO DA SAÚDE	3.302.092,82	3.302.092,82	1.880.465,07	56,95

DESPESAS COM SAÚDE (Por Grupo de Natureza da Despesa)	DOTAÇÃO INICIAL	DOTAÇÃO ATUALIZADA (e)	DESPESAS EMPENHADAS		DESPESAS LIQUIDADAS		INSCRITOS EM RESTOS A PAGAR NÃO PROCESSADOS
			ATÉ BIMESTRE (f)	% (f/e) x 100	ATÉ BIMESTRE (g)	% (g/e) x 100	
DESPESAS CORRENTES	4.362.113,43	4.992.113,43	3.277.400,91	65,65	3.277.400,91	65,65	0,00
Pessoal e Encargos Sociais	1.321.619,54	1.516.619,54	1.085.422,12	71,57	1.085.422,12	71,57	0,00
Juros e Encargos da Dívida	0,00	0,00	0,00	0,00	0,00	0,00	0,00
Outras Despesas Correntes	3.040.493,89	3.475.493,89	2.191.978,79	63,07	2.191.978,79	63,07	0,00
DESPESAS DE CAPITAL	843.924,38	568.924,38	5.458,00	0,96	5.458,00	0,96	0,00
Investimentos	842.924,38	567.924,38	5.458,00	0,96	5.458,00	0,96	0,00
Inversões Financeiras	0,00	0,00	0,00	0,00	0,00	0,00	0,00
Amortização da Dívida	1.000,00	1.000,00	0,00	0,00	0,00	0,00	0,00
TOTAL DAS DESPESAS COM SAÚDE (IV)	5.206.037,81	5.561.037,81	3.282.858,91	59,03	3.282.858,91	59,03	0,00

PREF. MUNIC. NOVO SANTO ANTONIO
RELATÓRIO RESUMIDO DA EXECUÇÃO ORÇAMENTÁRIA
DEMONSTRATIVO DA RECEITA DE IMPOSTOS E DAS DESPESAS PRÓPRIAS COM SAÚDE
ORÇAMENTOS FISCAIS E DA SEGURIDADE SOCIAL
 PERÍODO: Janeiro a Dezembro 2019/BIMESTRE Novembro - Dezembro

RREO – ANEXO 12 (LC 141/2012, art. 35)

R\$ 1

DESPESAS COM SAÚDE NÃO COMPUTADAS PARA FINS DE APURAÇÃO DO PERCENTUAL MÍNIMO	DOTAÇÃO INICIAL	DOTAÇÃO ATUALIZADA	DESPESAS EMPENHADAS		DESPESAS LIQUIDADAS		INSCRITOS EM RESTOS A PAGAR NÃO PROCESSADOS
			ATÉ BIMESTRE (h)	% (h/IVf) x	ATÉ BIMESTRE (i)	% (i/IVg) x	
DESPESAS COM INATIVOS E PENSIONISTAS	0,00	0,00	0,00	0,00	0,00	0,00	0,00
DESPESA COM ASSISTÊNCIA À SAÚDE QUE NÃO ATENDE AO PRINCÍPIO DE ACESSO UNIVERSAL	0,00	0,00	0,00	0,00	0,00	0,00	0,00
DESPESAS CUSTEADAS COM OUTROS RECURSOS	3.302.092,82	3.442.092,82	1.662.435,42	50,64	1.662.435,42	50,64	0,00
Recursos de Transferência do Sistema Único de Saúde - SUS	2.408.039,82	2.688.039,82	1.635.774,30	49,83	1.635.774,30	49,83	0,00
Recursos de Operações de Crédito	0,00	0,00	0,00	0,00	0,00	0,00	0,00
Outros Recursos	894.053,00	754.053,00	26.661,12	0,81	26.661,12	0,81	0,00
OUTRAS AÇÕES E SERVIÇOS NÃO COMPUTADOS	0,00	0,00	0,00	0,00	0,00	0,00	0,00
RESTOS A PAGAR NÃO PROCESSADOS INSCRITOS INDEVIDAMENTE NO EXERCÍCIO SEM DISPONIBILIDADE FINANCEIRA	0,00	0,00	0,00	0,00	0,00	0,00	0,00
DESPESAS CUSTEADAS COM DISPONIBILIDADE DE CAIXA VINCULADA AOS RESTOS A PAGAR CANCELADOS	0,00	0,00	0,00	0,00	0,00	0,00	0,00
DESPESAS CUSTEADAS COM RECURSOS VINCULADOS À PARCELA DO PERCENTUAL MÍNIMO QUE NÃO FOI APLICADA EM AÇÕES E SERVIÇOS DE SAÚDE EM EXERCÍCIOS ANTERIORES	0,00	0,00	0,00	0,00	0,00	0,00	0,00
TOTAL DAS DESPESAS COM NÃO COMPUTADAS (V)	3.302.092,82	3.442.092,82	1.662.435,42	50,64	1.662.435,42	50,64	0,00
TOTAL DAS DESPESAS COM AÇÕES E SERVIÇOS PÚBLICOS DE SAÚDE (VI) = (IV - V)	1.903.944,99	2.118.944,99	1.620.423,49	49,36	1.620.423,49	49,36	0,00

PERCENTUAL DE APLICAÇÃO EM AÇÕES E SERVIÇOS PÚBLICOS DE SAÚDE SOBRE A RECEITA DE IMPOSTOS LÍQUIDA E TRANSFERÊNCIAS CONSTITUCIONAIS E LEGAIS (VII%) = (VI(h) / IIIb x 100)6 - LIMITE CONSTITUCIONAL

20,11

VALOR REFERENTE À DIFERENÇA ENTRE O VALOR EXECUTADO E O LIMITE MÍNIMO CONSTITUCIONAL [VI(h) - (15 x IIIb)/100]

411.959,66

EXECUÇÃO DOS RESTOS A PAGAR NÃO PROCESSADOS INSCRITOS COM DISPONIBILIDADE DE CAIXA	INSCRITOS	CANCELADOS/PRESCRITOS	PAGOS	A PAGAR	PARCELA CONSIDERADA NO LIMITE
Total	0,00	0,00	0,00	0,00	0,00

CONTROLE DOS RESTOS A PAGAR CANCELADOS OU PRESCRITOS PARA FINS DE APLICAÇÃO DA DISPONIBILIDADE DE CAIXA CONFORME ARTIGO 24, § 1º e 2º	DISPONIBILIDADE DE CAIXA VINCULADA AOS RESTOS A PAGAR CANCELADOS OU PRESCRITOS		
	Saldo Inicial	Despesas custeadas no exercício de referência (j)	Saldo Final (Não Aplicado)
Restos a Pagar Cancelados ou Prescritos em..	0,00	0,00	0,00
TOTAL(VIII)	0,00	0,00	0,00

CONTROLE DO VALOR REFERENTE AO PERCENTUAL MÍNIMO NÃO CUMPRIDO EM EXERCÍCIOS ANTERIORES PARA FINS DE APLICAÇÃO DOS RECURSOS VINCULADOS CONFORME ARTIGOS 25 E 26	RECURSOS VINCULADOS À DIFERENÇA DE LIMITE NÃO CUMPRIDO		
	Saldo Inicial	Despesas custeadas no exercício de referência (k)	Saldo Final (Não Aplicado)
Diferença de limite não cumprido em..	0,00	0,00	0,00
TOTAL(IX)	0,00	0,00	0,00

DESPESAS COM SAÚDE (Por Subfunção)	DOTAÇÃO INICIAL	DOTAÇÃO ATUALIZADA	DESPESAS EMPENHADAS		DESPESAS LIQUIDADAS		INSCRITOS EM RESTOS A PAGAR NÃO PROCESSADOS
			ATÉ BIMESTRE (l)	% (l/total) x 100	ATÉ BIMESTRE (m)	% (m/total) x 100	
Atenção Básica	2.147.703,28	2.552.703,28	1.625.646,23	49,52	1.625.646,23	49,52	0,00
Assistência Hospitalar e Ambulatorial	2.969.968,26	2.914.968,26	1.626.801,13	49,55	1.626.801,13	49,55	0,00
Suporte Profilático e Terapêutico	0,00	0,00	0,00	0,00	0,00	0,00	0,00
Vigilância Sanitária	18.779,00	18.779,00	2.800,00	0,09	2.800,00	0,09	0,00
Vigilância Epidemiológica	66.075,68	71.075,68	27.611,55	0,84	27.611,55	0,84	0,00
Alimentação e Nutrição	0,00	0,00	0,00	0,00	0,00	0,00	0,00
Outras Subfunções	3.511,59	3.511,59	0,00	0,00	0,00	0,00	0,00
TOTAL	5.206.037,81	5.561.037,81	3.282.858,91	100,00	3.282.858,91	100,00	0,00

1) Essa linha apresentará valor somente no Relatório Resumido da Execução Orçamentária do último bimestre do exercício.


2) O valor apresentado na interseção com a coluna "l" ou com a coluna "h+i"(último bimestre) deverá ser o mesmo apresentado no "total j".

PREF. MUNIC. NOVO SANTO ANTONIO
RELATÓRIO RESUMIDO DA EXECUÇÃO ORÇAMENTÁRIA
DEMONSTRATIVO DA RECEITA DE IMPOSTOS E DAS DESPESAS PRÓPRIAS COM SAÚDE
ORÇAMENTOS FISCAIS E DA SEGURIDADE SOCIAL
PERÍODO: Janeiro a Dezembro 2019/BIMESTRE Novembro - Dezembro

RREO – ANEXO 12 (LC 141/2012, art. 35)

R\$ 1

- 3) O valor apresentado na intercessão com a coluna "i" ou com a coluna "h" (último bimestre) deverá ser o mesmo apresentado no "total k".
4) Limite anual mínimo a ser cumprido no encerramento do exercício. Deverá ser informado o limite estabelecido na Lei Orgânica do Município quando o percentual nela estabelecido for superior ao fixado na LC nº 141/2012
5) Durante o exercício esse valor servirá para o monitoramento previsto no art. 23 da LC 141/2012
6) No último bimestre, será utilizada a fórmula $[VI(h+i) - (15 \times IIIb)/100]$.
7) Essa coluna poderá ser apresentada somente no último bimestre


DGAB GERALDO DE ALENCAR BONA MIRAND.
771.550.843-87
PREFEITO MUNICIPAL


FRANCISCO DAS CHAGAS OLIVEIRA NETO
999.753.353-49
CONTADOR CRC-PI: 8152

PREF. MUNIC. NOVO SANTO ANTONIO
RELATÓRIO RESUMIDO DA EXECUÇÃO ORÇAMENTÁRIA
DEMONSTRATIVO DAS RECEITAS E DESPESAS COM MANUTENÇÃO E DESENVOLVIMENTO DO ENSINO - MDE - MUNICÍPIOS
ORÇAMENTO FISCAL E DA SEGURIDADE SOCIAL
PERÍODO: Janeiro a Dezembro 2019/BIMESTRE Novembro - Dezembro

RREO – Anexo 8 (LDB, Art. 72)

Page 1 of 4

R\$ 1

RECEITA RESULTANTE DE IMPOSTOS (caput do art. 212 da Constituição)	PREVISÃO INICIAL	PREVISÃO ATUALIZADA (a)	RECEITAS REALIZADAS	
			JAN A DEZ	(c) = (b/a) x 100 (%)
1- RECEITA DE IMPOSTOS	292.026,89	292.026,89	364.571,22	124,84
1.1- Receita Resultante do Imposto sobre a Propriedade Predial e Territorial Urbana – IPTU	3.511,59	3.511,59	4.711,76	134,18
1.1.1- IPTU	3.511,59	3.511,59	4.711,76	134,18
1.1.2- Multas, Juros de Mora, Dívida Ativa e Outros Encargos do IPTU	0,00	0,00	0,00	0,00
1.2- Receita Resultante do Imposto sobre Transmissão Inter Vivos – ITBI	23.409,04	23.409,04	220,00	0,94
1.2.1- ITBI	23.409,04	23.409,04	220,00	0,94
1.2.2- Multas, Juros de Mora, Dívida Ativa e Outros Encargos do ITBI	0,00	0,00	0,00	0,00
1.3- Receita Resultante do Imposto sobre Serviços de Qualquer Natureza – ISS	135.802,98	135.802,98	82.851,84	61,01
1.3.1- ISS	135.802,98	135.802,98	82.851,84	61,01
1.3.2- Multas, Juros de Mora, Dívida Ativa e Outros Encargos do ISS	0,00	0,00	0,00	0,00
1.4- Receita Resultante do Imposto de Renda Retido na Fonte – IRRF	129.303,28	129.303,28	276.787,62	214,06
2- RECEITA DE TRANSFERÊNCIAS CONSTITUCIONAIS E LEGAIS	9.852.212,10	9.852.212,10	8.320.294,67	84,45
2.1- Cota-Parte FPM	9.409.290,47	9.409.290,47	7.882.473,39	83,77
2.1.1- Parcela referente à CF, art. 159, I, alínea b	8.809.290,47	8.809.290,47	7.254.033,04	82,35
2.1.2- Parcela referente à CF, art. 159, I, alínea d	300.000,00	300.000,00	320.133,90	106,71
2.1.3- Parcela referente à CF, art. 159, I, alínea e	300.000,00	300.000,00	308.306,45	102,77
2.2- Cota-Parte ICMS	407.695,68	407.695,68	396.463,25	97,24
2.3- ICMS-Desoneração – L.C. nº 87/1996	2.388,84	2.388,84	0,00	0,00
2.4- Cota-Parte IPI-Exportação	1.592,57	1.592,57	115,29	7,24
2.5- Cota-Parte ITR	2.388,84	2.388,84	1.517,40	63,52
2.6- Cota-Parte IPVA	28.855,70	28.855,70	39.725,34	137,67
2.7- Cota-Parte IOF-Ouro	0,00	0,00	0,00	0,00
3- TOTAL DA RECEITA DE IMPOSTOS (1 + 2)	10.144.238,99	10.144.238,99	8.684.865,89	85,61

RECEITAS ADICIONAIS PARA FINANCIAMENTO DO ENSINO	PREVISÃO INICIAL	PREVISÃO ATUALIZADA (a)	RECEITAS REALIZADAS	
			JAN A DEZ	(c) = (b/a) x 100 (%)
4- RECEITA DA APLICAÇÃO FINANCEIRA DE OUTROS RECURSOS DE IMPOSTOS VINCULADOS AO ENSINO	0,00	0,00	0,00	0,00
5- RECEITA DE TRANSFERÊNCIAS DO FNDE	435.098,11	435.098,11	171.554,38	39,43
5.1- Transferências do Salário-Educação	136.217,59	136.217,59	55.056,79	40,42
5.2- Transferências Diretas - PDDE	14.883,14	14.883,14	2.700,00	18,14
5.3- Transferências Diretas - PNAE	74.000,00	74.000,00	59.560,00	80,49
5.4 - Transferências Diretas - PNATE	68.473,51	68.473,51	53.320,50	77,87
5.5- Outras Transferências do FNDE	136.523,87	136.523,87	563,86	0,41
5.6- Aplicação Financeira dos Recursos do FNDE	5.000,00	5.000,00	353,23	7,06
6- RECEITA DE TRANSFERÊNCIAS DE CONVÊNIOS	316.000,00	316.000,00	33.289,70	10,53
6.1- Transferências de Convênios	315.000,00	315.000,00	33.289,62	10,57
6.2- Aplicação Financeira dos Recursos de Convênios	1.000,00	1.000,00	0,08	0,01
7- RECEITA DE OPERAÇÕES DE CRÉDITO	0,00	0,00	0,00	0,00
8- OUTRAS RECEITAS PARA FINANCIAMENTO DO ENSINO	0,00	0,00	0,00	0,00
9- TOTAL DAS RECEITAS ADICIONAIS PARA FINANCIAMENTO DO ENSINO (4 + 5 + 6 + 7 + 8)	751.098,11	751.098,11	204.844,08	27,27

PREF. MUNIC. NOVO SANTO ANTONIO
RELATÓRIO RESUMIDO DA EXECUÇÃO ORÇAMENTÁRIA
DEMONSTRATIVO DAS RECEITAS E DESPESAS COM MANUTENÇÃO E DESENVOLVIMENTO DO ENSINO - MDE - MUNICÍPIOS
ORÇAMENTO FISCAL E DA SEGURIDADE SOCIAL
PERÍODO: Janeiro a Dezembro 2019/BIMESTRE Novembro - Dezembro

RREO - Anexo 8 (LDB, Art. 72)

FUNDEB								
RECEITAS DO FUNDEB	PREVISÃO INICIAL	PREVISÃO ATUALIZADA (a)	RECEITAS REALIZADAS					
			JAN A DEZ (b)	(c) = (b/a)x100 (%)				
10- RECEITAS DESTINADAS AO FUNDEB	1.850.442,42	1.850.442,42	1.530.402,22	82,70				
10.1- Cota-Parte FPM Destinada ao FUNDEB - (20% de 2.1.1)	1.761.858,09	1.761.858,09	1.450.806,35	82,35				
10.2- Cota-Parte ICMS Destinada ao FUNDEB - (20% de 2.2)	81.539,14	81.539,14	79.292,44	97,24				
10.3- ICMS-Desoneração Destinada ao FUNDEB - (20% de 2.3)	477,77	477,77	0,00	0,00				
10.4- Cota-Parte IPI-Exportação Destinada ao FUNDEB - (20% de 2.4)	318,51	318,51	0,00	0,00				
10.5- Cota-Parte ITR Destinada ao FUNDEB - (20% de 2.5)	477,77	477,77	303,43	63,51				
10.6- Cota-Parte IPVA Destinada ao FUNDEB - (20% de 2.6)	5.771,14	5.771,14	0,00	0,00				
11- RECEITAS RECEBIDAS DO FUNDEB	3.379.370,24	3.379.370,24	2.628.664,64	77,79				
11.1- Transferências de Recursos do FUNDEB	2.641.251,36	2.641.251,36	1.995.818,13	75,56				
11.2- Complementação da Utilidade ao FUNDEB	726.346,22	726.346,22	626.380,63	86,24				
11.3- Receita de Aplicação Financeira dos Recursos do FUNDEB	11.772,66	11.772,66	6.465,88	54,92				
12- ACRÉSCIMO RESULTANTE DAS TRANSFERÊNCIAS DO FUNDEB	790.808,94	790.808,94	465.415,91	58,85				
DESPESAS DO FUNDEB	DOTAÇÃO INICIAL	DOTAÇÃO ATUALIZADA (d)	DESPESAS EMPENHADAS JAN A DEZ (e)	% (f) = (e/d)x100	DESPESAS LIQUIDADAS JAN A DEZ (g)	% (h) = (g/d)x100	INSCRITAS EM RESTOS A PAGAR NÃO PROCESSADOS (i)	
13- PAGAMENTO DOS PROFISSIONAIS DO MAGISTÉRIO	2.311.097,03	2.491.097,03	2.397.427,65	96,24	2.397.427,65	96,24	0,00	
13.1- Com Educação Infantil	2.124,54	2.124,54	0,00	0,00	0,00	0,00	0,00	
13.2- Com Ensino Fundamental	2.308.972,49	2.488.972,49	2.397.427,65	96,32	2.397.427,65	96,32	0,00	
14- OUTRAS DESPESAS	1.068.273,21	673.273,21	130.964,24	19,45	130.964,24	19,45	0,00	
14.1- Com Educação Infantil	19.174,62	19.174,62	0,00	0,00	0,00	0,00	0,00	
14.2- Com Ensino Fundamental	1.049.098,59	654.098,59	130.964,24	20,02	130.964,24	20,02	0,00	
15- TOTAL DAS DESPESAS DO FUNDEB (13 + 14)	3.379.370,24	3.164.370,24	2.528.391,89	79,90	2.528.391,89	79,90	0,00	
DEDUÇÕES PARA FINS DE LIMITE DO FUNDEB								Valor
16- RESTOS A PAGAR INSCRITOS NO EXERCÍCIO SEM DISPONIBILIDADE FINANCEIRA DE RECURSOS DO FUNDEB								0,00
16.1 - FUNDEB 60%								0,00
16.2 - FUNDEB 40%								0,00
17- DESPESAS CUSTEADAS COM O SUPERÁVIT FINANCEIRO, DO EXERCÍCIO ANTERIOR, DO FUNDEB								0,00
17.1 - FUNDEB 60%								0,00
17.2 - FUNDEB 40%								0,00
18- TOTAL DAS DEDUÇÕES CONSIDERADAS PARA FINS DE LIMITE DO FUNDEB (16 + 17)								0,00
INDICADORES DO FUNDEB								Valor
19- TOTAL DAS DESPESAS DO FUNDEB PARA FINS DE LIMITE (15 - 18)								2.528.391,89
19.1 - Mínimo de 60% do FUNDEB na Remuneração do Magistério (13 - (16.1 + 17.1)) / (11) x 100) %								91,20
19.2 - Máximo de 40% em Despesa com MDE, que não Remuneração do Magistério (14 - (16.2 + 17.2)) / (11) x 100) %								4,98
19.3 - Máximo de 5% não Aplicado no Exercício (100 - (19.1 + 19.2)) %								3,82
CONTROLE DA UTILIZAÇÃO DE RECURSOS NO EXERCÍCIO SUBSEQUENTE								Valor
20 - RECURSOS RECEBIDOS DO FUNDEB EM 2018 QUE NÃO FORAM UTILIZADOS								46.115,56
21 - DESPESAS CUSTEADAS COM O SALDO DO ITEM 20 ATÉ O 1º TRIMESTRE DE 2019								0,00

PREF. MUNIC. NOVO SANTO ANTONIO
RELATÓRIO RESUMIDO DA EXECUÇÃO ORÇAMENTÁRIA
DEMONSTRATIVO DAS RECEITAS E DESPESAS COM MANUTENÇÃO E DESENVOLVIMENTO DO ENSINO - MDE - MUNICÍPIOS
ORÇAMENTO FISCAL E DA SEGURIDADE SOCIAL
PERÍODO: Janeiro a Dezembro 2019/BIMESTRE Novembro - Dezembro

RREO - Anexo 8 (LDB, Art. 72)

DESPESAS COM AÇÕES TÍPICAS DE MDE	DOTAÇÃO INICIAL	DOTAÇÃO ATUALIZADA (d)	DESPESAS EMPENHADAS		DESPESAS LIQUIDADAS		INSCRITAS EM RESTOS A PAGAR NÃO PROCESSADOS (i)	
			JAN A DEZ (e)	% (f) = (e/d)x100	JAN A DEZ (g)	% (h) = (g/d)x100		
22- EDUCAÇÃO INFANTIL	115.761,09	115.761,09	0,00	0,00	0,00	0,00	0,00	
22.1 - Creche	106.595,73	106.595,73	0,00	0,00	0,00	0,00	0,00	
22.1.1- Despesas Custeadas com Recursos do FUNDEB	12.133,80	12.133,80	0,00	0,00	0,00	0,00	0,00	
22.1.2- Despesas Custeadas com Outros Recursos de Impostos	94.461,93	94.461,93	0,00	0,00	0,00	0,00	0,00	
22.2- Pré-escola	9.165,36	9.165,36	0,00	0,00	0,00	0,00	0,00	
22.2.1- Despesas Custeadas com Recursos do FUNDEB	9.165,36	9.165,36	0,00	0,00	0,00	0,00	0,00	
22.2.2- Despesas Custeadas com Outros Recursos de Impostos	0,00	0,00	0,00	0,00	0,00	0,00	0,00	
23- ENSINO FUNDAMENTAL	4.768.031,22	5.028.031,22	3.705.590,93	73,70	3.705.590,93	73,70	0,00	
23.1- Despesas Custeadas com Recursos do FUNDEB	3.358.071,08	3.143.071,08	2.528.391,89	80,44	2.528.391,89	80,44	0,00	
23.2- Despesas Custeadas com Outros Recursos de Impostos	1.409.960,14	1.884.960,14	1.177.199,04	62,45	1.177.199,04	62,45	0,00	
24- ENSINO MÉDIO	0,00	0,00	0,00	0,00	0,00	0,00	0,00	
25- ENSINO SUPERIOR	0,00	0,00	0,00	0,00	0,00	0,00	0,00	
26- ENSINO PROFISSIONAL NÃO INTEGRADO AO ENSINO REGULAR	0,00	0,00	0,00	0,00	0,00	0,00	0,00	
27- OUTRAS	0,00	0,00	0,00	0,00	0,00	0,00	0,00	
28- TOTAL DAS DESPESAS COM AÇÕES TÍPICAS DE MDE (22 + 23 + 24 + 25 + 26 + 27)	4.883.792,31	5.143.792,31	3.705.590,93	72,04	3.705.590,93	72,04	0,00	
DEDUÇÕES CONSIDERADAS PARA FINS DE LIMITE CONSTITUCIONAL								Valor
29- RESULTADO LÍQUIDO DAS TRANSFERÊNCIAS DO FUNDEB = (12)								465.415,91
30- DESPESAS CUSTEADAS COM A COMPLEMENTAÇÃO DO FUNDEB NO EXERCÍCIO								526.107,88
31- DESPESAS CUSTEADAS COM O SUPERÁVIT FINANCEIRO, DO EXERCÍCIO ANTERIOR, DO FUNDEB								0,00
32- DESPESAS CUSTEADAS COM O SUPERÁVIT FINANCEIRO, DE OUTROS RECURSOS DE IMPOSTOS								0,00
33- RESTOS A PAGAR INSCRITOS NO EXERCÍCIO SEM DISPONIBILIDADE FINANCEIRA DE RECURSOS DE IMPOSTOS VINCULADOS AO ENSINO								0,00
34- CANCELAMENTO, NO EXERCÍCIO, DE RESTOS A PAGAR INSCRITOS COM DISPONIBILIDADE FINANCEIRA DE RECURSOS DE IMPOSTOS VINCULADOS AO ENSINO = (44.j)								0,00
35- TOTAL DAS DEDUÇÕES CONSIDERADAS PARA FINS DE LIMITE CONSTITUCIONAL (29 + 30 + 31 + 32 + 33 + 34)								991.523,79
36- TOTAL DAS DESPESAS PARA FINS DE LIMITE (22 + 23 - (35))								2.714.067,14
37- PERCENTUAL DE APLICAÇÃO EM MDE SOBRE A RECEITA LÍQUIDA DE IMPOSTOS ((36) / (3) x 100) % 6 - LIMITE CONSTITUCIONAL 25%								31,25
OUTRAS INFORMAÇÕES PARA CONTROLE								
OUTRAS DESPESAS CUSTEADAS COM RECEITAS ADICIONAIS PARA FINANCIAMENTO DO ENSINO	DOTAÇÃO INICIAL	DOTAÇÃO ATUALIZADA (d)	DESPESAS EMPENHADAS		DESPESAS LIQUIDADAS		INSCRITAS EM RESTOS A PAGAR NÃO PROCESSADOS (i)	
			JAN A DEZ (e)	% (f) = (e/d)x100	JAN A DEZ (g)	% (h) = (g/d)x100		
38- DESPESAS CUSTEADAS COM A APLICAÇÃO FINANCEIRA DE OUTROS RECURSOS DE IMPOSTOS VINCULADOS AO ENSINO	0,00	0,00	0,00	0,00	0,00	0,00	0,00	
39- DESPESAS CUSTEADAS COM A CONTRIBUIÇÃO SOCIAL DO SALÁRIO-EDUCAÇÃO	137.217,59	157.217,59	37.453,30	23,82	37.453,30	23,82	0,00	
40- DESPESAS CUSTEADAS COM OPERAÇÕES DE CRÉDITO	0,00	0,00	0,00	0,00	0,00	0,00	0,00	
41- DESPESAS CUSTEADAS COM OUTRAS RECEITAS PARA FINANCIAMENTO DO ENSINO	623.880,52	588.880,52	23.348,96	4,18	23.348,96	4,18	0,00	
42- TOTAL DAS DESPESAS CUSTEADAS COM RECEITAS ADICIONAIS PARA FINANCIAMENTO DO ENSINO (38 + 39 + 40 + 41)	761.098,11	716.098,11	60.802,26	8,49	60.802,26	8,49	0,00	
43- TOTAL GERAL DAS DESPESAS COM EDUCAÇÃO (28 + 42)	5.644.890,42	5.859.890,42	3.766.393,19	64,27	3.766.393,19	64,27	0,00	
RESTOS A PAGAR INSCRITOS COM DISPONIBILIDADE FINANCEIRA DE RECURSOS DE IMPOSTOS VINCULADOS AO ENSINO			SALDO ATÉ O BIMESTRE		CANCELADO EM '2019' (j)			
44- RESTOS A PAGAR DE DESPESAS COM MDE					14.321,03		0,00	
44.1 - Executadas com Recursos de Impostos Vinculados ao Ensino					14.321,03		0,00	
44.2 - Executadas com Recursos do FUNDEB					0,00		0,00	

PREF. MUNIC. NOVO SANTO ANTONIO
RELATÓRIO RESUMIDO DA EXECUÇÃO ORÇAMENTÁRIA
DEMONSTRATIVO DAS RECEITAS E DESPESAS COM MANUTENÇÃO E DESENVOLVIMENTO DO ENSINO - MDE - MUNICÍPIOS
ORÇAMENTO FISCAL E DA SEGURIDADE SOCIAL
PERÍODO: Janeiro a Dezembro 2019/BIMESTRE Novembro - Dezembro

Page 4 of 4
R\$ 1

RREO - Anexo 8 (LDB, Art. 72)

CONTROLE DA DISPONIBILIDADE FINANCEIRA	FUNDEB	SALÁRIO EDUCAÇÃO
45- DISPONIBILIDADE FINANCEIRA EM 31 DE DEZEMBRO DE 2018	46.115,56	7.984,92
46- (+) INGRESSO DE RECURSOS ATÉ O BIMESTRE (Orçamentário)	2.622.198,76	55.056,79
47- (-) PAGAMENTOS EFETUADOS ATÉ O BIMESTRE	2.528.391,89	37.453,30
47.1 (-) Orçamento do Exercício	2.528.391,89	37.453,30
47.2 (-) Restos a Pagar	0,00	0,00
48- (+) RECEITA DE APLICAÇÃO FINANCEIRA DOS RECURSOS ATÉ O BIMESTRE	6.465,88	154,61
49- (-) DISPONIBILIDADE FINANCEIRA ATÉ O BIMESTRE	146.388,31	25.743,02
50- (+) AJUSTES	0,00	0,00
50.1 (+) Retenções	0,00	0,00
50.2 (-) Valores a recuperar	0,00	0,00
50.3 (+) Outros valores extraorçamentários	0,00	0,00
50.4 (+) Conciliação Bancária	0,00	0,00
51- (=) SALDO FINANCEIRO CONCILIADO	146.388,31	25.743,02

- 1) Limites mínimos anuais a serem cumpridos no encerramento do exercício.
2) Art. 21, § 2º, Lei 11.494/2007: "Até 5% dos recursos recebidos à conta dos Fundos, inclusive relativos à complementação da União recebidos nos termos do §1º do art. 6º desta Lei, poderão ser utilizados no 1º trimestre do exercício imediatamente subsequente, mediante abertura de crédito adicional."
3) Caput do artigo 212 da CF/1988
4) Os valores referentes à parcela dos Restos a Pagar inscritos sem disponibilidade financeira vinculada à educação deverão ser informados somente no RREO do último bimestre do exercício.
5) Limites mínimos anuais a serem cumpridos no encerramento do exercício, no âmbito de atuação prioritária, conforme LDB, art. 11, V.
6) Nos cinco primeiros bimestres do exercício o acompanhamento poderá ser feito com base na despesa empenhada ou na despesa
7) Essa coluna poderá ser apresentada somente no último bimestre

PREF. MUNIC. NOVO SANTO ANTONIO
RELATÓRIO RESUMIDO DA EXECUÇÃO ORÇAMENTÁRIA
DEMONSTRATIVO DA RECEITA DE IMPOSTOS E DAS DESPESAS PRÓPRIAS COM SAÚDE
ORÇAMENTOS FISCAIS E DA SEGURIDADE SOCIAL
PERÍODO: Janeiro a Dezembro 2019/BIMESTRE Novembro - Dezembro

RREO - ANEXO 12 (LC 141/2012, art. 35)

R\$ 1

RECEITAS PARA APURAÇÃO DA APLICAÇÃO EM SERVIÇOS PÚBLICOS DE SAÚDE	PREVISÃO INICIAL	PREVISÃO ATUALIZADA (a.)	RECEITAS REALIZADAS	
			ATÉ BIMESTRE (b.)	% (b/a)
RECEITA DE IMPOSTOS LÍQUIDA (I)	292.026,89	292.026,89	364.571,22	124,84
Imposto Predial e Territorial Urbano - IPTU	3.511,59	3.511,59	4.711,76	134,18
Imposto sobre Transmissão de Bens Intervivos - ITBI	23.409,04	23.409,04	220,00	0,94
Imposto sobre Serviços de Qualquer Natureza - ISS	135.802,98	135.802,98	82.851,84	61,01
Imposto de Renda Retido na Fonte - IRRF	129.303,28	129.303,28	276.787,62	214,06
Imposto Territorial Rural - ITR	0,00	0,00	0,00	0,00
Multas, Juros de Mora e Outros Encargos dos Impostos	0,00	0,00	0,00	0,00
Dívida Ativa dos Impostos	0,00	0,00	0,00	0,00
Multas, Juros de Mora e Outros Encargos da Dívida Ativa	0,00	0,00	0,00	0,00
RECEITA DE TRANSFERÊNCIAS CONSTITUCIONAIS E LEGAIS (II)	9.252.212,10	9.252.212,10	7.691.854,32	83,14
Cota-Parte FPM	8.809.290,47	8.809.290,47	7.254.033,04	82,35
Cota-Parte ITR	2.388,84	2.388,84	1.517,40	63,52
Cota-Parte IPVA	28.855,70	28.855,70	39.725,34	137,67
Cota-Parte ICMS	407.695,68	407.695,68	396.463,25	97,24
Cota-Parte IPI-Exportação	1.592,57	1.592,57	115,29	7,24
Compensações Financeiras Provenientes de Impostos e Transferências Constitucionais	2.388,84	2.388,84	0,00	0,00
Desoneração ICMS (LC 87/96)	2.388,84	2.388,84	0,00	0,00
Outras	0,00	0,00	0,00	0,00
TOTAL DAS RECEITAS PARA APURAÇÃO DA APLICAÇÃO EM AÇÕES E SERVIÇOS PÚBLICOS DE SAÚDE (III) = I + II	9.544.238,99	9.544.238,99	8.056.425,54	84,41

RECEITAS ADICIONAIS PARA FINANCIAMENTO DA SAÚDE	PREVISÃO INICIAL	PREVISÃO ATUALIZADA (c.)	RECEITAS REALIZADAS	
			ATÉ BIMESTRE (d.)	% (d/c) x 100
TRANSFERÊNCIA DE RECURSOS DO SISTEMA ÚNICO DE SAÚDE-SUS	2.030.840,55	2.030.840,55	1.873.652,59	92,26
Provenientes da União	1.792.840,55	1.792.840,55	1.849.906,92	103,18
Provenientes dos Estados	235.000,00	235.000,00	13.522,00	5,75
Provenientes de Outros Municípios	0,00	0,00	0,00	0,00
Outras Receitas do SUS	3.000,00	3.000,00	10.223,67	340,79
TRANSFERÊNCIAS VOLUNTÁRIAS	1.270.252,27	1.270.252,27	6.761,00	0,53
RECEITAS DE OPERAÇÕES DE CRÉDITO VINCULADAS À SAÚDE	0,00	0,00	0,00	0,00
OUTRAS RECEITAS PARA FINANCIAMENTO DA SAÚDE	1.000,00	1.000,00	51,48	5,15
TOTAL RECEITAS ADICIONAIS PARA FINANCIAMENTO DA SAÚDE	3.302.092,82	3.302.092,82	1.880.465,07	56,95

DESPESAS COM SAÚDE (Por Grupo de Natureza da Despesa)	DOTAÇÃO INICIAL	DOTAÇÃO ATUALIZADA (e.)	DESPESAS EMPENHADAS		DESPESAS LIQUIDADAS		INSCRITOS EM RESTOS A PAGAR NÃO PROCESSADOS
			ATÉ BIMESTRE (f.)	% (f/e) x 100	ATÉ BIMESTRE (g.)	% (g/e) x 100	
DESPESAS CORRENTES	4.362.113,43	4.992.113,43	3.277.400,91	65,65	3.277.400,91	65,65	0,00
Pessoal e Encargos Sociais	1.321.619,54	1.516.619,54	1.085.422,12	71,57	1.085.422,12	71,57	0,00
Juros e Encargos da Dívida	0,00	0,00	0,00	0,00	0,00	0,00	0,00
Outras Despesas Correntes	3.040.493,89	3.475.493,89	2.191.978,79	63,07	2.191.978,79	63,07	0,00
DESPESAS DE CAPITAL	843.924,38	568.924,38	5.458,00	0,96	5.458,00	0,96	0,00
Investimentos	842.924,38	567.924,38	5.458,00	0,96	5.458,00	0,96	0,00
Inversões Financeiras	0,00	0,00	0,00	0,00	0,00	0,00	0,00
Amortização da Dívida	1.000,00	1.000,00	0,00	0,00	0,00	0,00	0,00
TOTAL DAS DESPESAS COM SAÚDE (IV)	5.206.037,81	5.561.037,81	3.282.858,91	59,03	3.282.858,91	59,03	0,00

NOVO SANTO ANTÔNIO - PI
Publicações obrigatórias

PREF. MUNIC. NOVO SANTO ANTONIO
RELATÓRIO RESUMIDO DA EXECUÇÃO ORÇAMENTÁRIA
DEMONSTRATIVO DA RECEITA DE IMPOSTOS E DAS DESPESAS PRÓPRIAS COM SAÚDE
ORÇAMENTOS FISCAIS E DA SEGURIDADE SOCIAL
 PERÍODO: Janeiro a Dezembro 2019/BIMESTRE Novembro - Dezembro

RREO – ANEXO 12 (LC 141/2012, art. 35)

RS 1

DESPESAS COM SAÚDE NÃO COMPUTADAS PARA FINS DE APURAÇÃO DO PERCENTUAL MÍNIMO	DOTAÇÃO INICIAL	DOTAÇÃO ATUALIZADA	DESPESAS EMPENHADAS		DESPESAS LIQUIDADAS		INSCRITOS EM RESTOS A PAGAR NÃO PROCESSADOS
			ATÉ BIMESTRE (h)	% (h/IVf) x	ATÉ BIMESTRE (i)	% (i/IVg) x	
DESPESAS COM INATIVOS E PENSIONISTAS	0,00	0,00	0,00	0,00	0,00	0,00	0,00
DESPESA COM ASSISTÊNCIA À SAÚDE QUE NÃO ATENDE AO PRINCÍPIO DE ACESSO UNIVERSAL	0,00	0,00	0,00	0,00	0,00	0,00	0,00
DESPESAS CUSTEADAS COM OUTROS RECURSOS	3.302.092,82	3.442.092,82	1.662.435,42	50,64	1.662.435,42	50,64	0,00
Recursos de Transferência do Sistema Único de Saúde - SUS	2.408.039,82	2.688.039,82	1.635.774,30	49,83	1.635.774,30	49,83	0,00
Recursos de Operações de Crédito	0,00	0,00	0,00	0,00	0,00	0,00	0,00
Outros Recursos	894.053,00	754.053,00	26.661,12	0,81	26.661,12	0,81	0,00
OUTRAS AÇÕES E SERVIÇOS NÃO COMPUTADOS	0,00	0,00	0,00	0,00	0,00	0,00	0,00
RESTOS A PAGAR NÃO PROCESSADOS INSCRITOS INDEVIDAMENTE NO EXERCÍCIO SEM DISPONIBILIDADE FINANCEIRA	0,00	0,00	0,00	0,00	0,00	0,00	0,00
DESPESAS CUSTEADAS COM DISPONIBILIDADE DE CAIXA VINCULADA AOS RESTOS A PAGAR CANCELADOS	0,00	0,00	0,00	0,00	0,00	0,00	0,00
DESPESAS CUSTEADAS COM RECURSOS VINCULADOS À PARCELA DO PERCENTUAL MÍNIMO QUE NÃO FOI APLICADA EM AÇÕES E SERVIÇOS DE SAÚDE EM EXERCÍCIOS ANTERIORES	0,00	0,00	0,00	0,00	0,00	0,00	0,00
TOTAL DAS DESPESAS COM NÃO COMPUTADAS (V)	3.302.092,82	3.442.092,82	1.662.435,42	50,64	1.662.435,42	50,64	0,00
TOTAL DAS DESPESAS COM AÇÕES E SERVIÇOS PÚBLICOS DE SAÚDE (VI) = (IV - V)	1.903.944,99	2.118.944,99	1.620.423,49	49,36	1.620.423,49	49,36	0,00

PERCENTUAL DE APLICAÇÃO EM AÇÕES E SERVIÇOS PÚBLICOS DE SAÚDE SOBRE A RECEITA DE IMPOSTOS LÍQUIDA E TRANSFERÊNCIAS CONSTITUCIONAIS E LEGAIS (VII%) = (VI/h) / IIIb x 100 - LIMITE CONSTITUCIONAL | 20,11

VALOR REFERENTE À DIFERENÇA ENTRE O VALOR EXECUTADO E O LIMITE MÍNIMO CONSTITUCIONAL [VI(h) - (15 x IIIb)/100] | 411.959,66

EXECUÇÃO DOS RESTOS A PAGAR NÃO PROCESSADOS INSCRITOS COM DISPONIBILIDADE DE CAIXA	INSCRITOS	CANCELADOS/PRESCRITOS	PAGOS	A PAGAR	PARCELA CONSIDERADA NO LIMITE
Total	0,00	0,00	0,00	0,00	0,00

CONTROLE DOS RESTOS A PAGAR CANCELADOS OU PRESCRITOS PARA FINS DE APLICAÇÃO DA DISPONIBILIDADE DE CAIXA CONFORME ARTIGO 24, § 1º e 2º	DISPONIBILIDADE DE CAIXA VINCULADA AOS RESTOS A PAGAR CANCELADOS OU PRESCRITOS		
	Saldo Inicial	Despesas custeadas no exercício de referência (j)	Saldo Final (Não Aplicado)
Restos a Pagar Cancelados ou Prescritos em..	0,00	0,00	0,00
TOTAL(VIII)	0,00	0,00	0,00

CONTROLE DO VALOR REFERENTE AO PERCENTUAL MÍNIMO NÃO CUMPRIDO EM EXERCÍCIOS ANTERIORES PARA FINS DE APLICAÇÃO DOS RECURSOS VINCULADOS CONFORME ARTIGOS 25 E 26	RECURSOS VINCULADOS À DIFERENÇA DE LIMITE NÃO CUMPRIDO		
	Saldo Inicial	Despesas custeadas no exercício de referência (k)	Saldo Final (Não Aplicado)
Diferença de limite não cumprido em..	0,00	0,00	0,00
TOTAL(IX)	0,00	0,00	0,00

DESPESAS COM SAÚDE (Por Subfunção)	DOTAÇÃO INICIAL	DOTAÇÃO ATUALIZADA	DESPESAS EMPENHADAS		DESPESAS LIQUIDADAS		INSCRITOS EM RESTOS A PAGAR NÃO PROCESSADOS
			ATÉ BIMESTRE (l)	% (l/total) x 100	ATÉ BIMESTRE (m)	% (m/total) x 100	
Atenção Básica	2.147.703,28	2.552.703,28	1.625.646,23	49,52	1.625.646,23	49,52	0,00
Assistência Hospitalar e Ambulatorial	2.969.968,26	2.914.968,26	1.626.801,13	49,55	1.626.801,13	49,55	0,00
Suporte Profilático e Terapêutico	0,00	0,00	0,00	0,00	0,00	0,00	0,00
Vigilância Sanitária	18.779,00	18.779,00	2.800,00	0,09	2.800,00	0,09	0,00
Vigilância Epidemiológica	66.075,68	71.075,68	27.611,55	0,84	27.611,55	0,84	0,00
Alimentação e Nutrição	0,00	0,00	0,00	0,00	0,00	0,00	0,00
Outras Subfunções	3.511,59	3.511,59	0,00	0,00	0,00	0,00	0,00
TOTAL	5.206.037,81	5.561.037,81	3.282.858,91	100,00	3.282.858,91	100,00	0,00

1) Essa linha apresentará valor somente no Relatório Resumido da Execução Orçamentária do último bimestre do exercício.
 2) O valor apresentado na interseção com a coluna "l" ou com a coluna "h+i" (último bimestre) deverá ser o mesmo apresentado no "total j".

PREF. MUNIC. NOVO SANTO ANTONIO
RELATÓRIO RESUMIDO DA EXECUÇÃO ORÇAMENTÁRIA
DEMONSTRATIVO DA RECEITA DE IMPOSTOS E DAS DESPESAS PRÓPRIAS COM SAÚDE
ORÇAMENTOS FISCAIS E DA SEGURIDADE SOCIAL
 PERÍODO: Janeiro a Dezembro 2019/BIMESTRE Novembro - Dezembro

RREO – ANEXO 12 (LC 141/2012, art. 35)

RS 1

3) O valor apresentado na interseção com a coluna "l" ou com a coluna "h+i" (último bimestre) deverá ser o mesmo apresentado no "total j".
 4) Limite anual mínimo a ser cumprido no encerramento do exercício. Deverá ser informado o limite estabelecido na Lei Orgânica do Município quando o percentual nela estabelecido for superior ao fixado na LC nº 141/2012
 5) Durante o exercício esse valor servirá para o monitoramento previsto no art. 23 da LC 141/2012
 6) No último bimestre, será utilizada a fórmula [VI(h+i) - (15 x IIIb)/100].
 7) Essa coluna poderá ser apresentada somente no último bimestre