

PREF. MUNIC. NOVO SANTO ANTONIO

**RELATÓRIO RESUMIDO DA EXECUÇÃO ORÇAMENTÁRIA
BALANÇO ORÇAMENTÁRIO
ORÇAMENTOS FISCAIS E DA SEGURIDADE SOCIAL**

1 of 3

PERÍODO: Janeiro a Agosto 2020/BIMESTRE Julho - Agosto

RREO - ANEXO 1 (LRF, Art. 52, inciso I, alíneas "a" e "b" do inciso II e § 1º)

R\$ 1

RECEITAS	PREVISÃO INICIAL	PREVISÃO ATUALIZADA (a)	RECEITAS REALIZADAS				SALDO A REALIZAR (a-c)
			BIMESTRE		JAN A AGO		
			(b)	% (b/a)	(c)	% (c/a)	
RECEITAS (EXCETO INTRA-ORÇAMENTÁRIAS) (I)	31.575.000,00	31.575.000,00	3.064.956,60	9,71	9.529.190,77	30,18	22.045.809,23
RECEITAS CORRENTES	21.002.699,36	21.002.699,36	2.964.956,60	14,12	9.429.190,77	44,90	11.573.508,59
IMPOSTOS, TAXAS E CONTRIBUIÇÕES DE MELHORIA	504.396,45	504.396,45	18.269,39	3,62	46.716,69	9,26	457.679,76
Impostos	500.787,70	500.787,70	18.269,39	3,65	46.716,69	9,33	454.071,01
Taxas	3.608,75	3.608,75	0,00	0,00	0,00	0,00	3.608,75
Contribuição de Melhoria	0,00	0,00	0,00	0,00	0,00	0,00	0,00
CONTRIBUIÇÕES	89.610,00	89.610,00	5.841,09	6,52	22.494,57	25,10	67.115,43
Contribuições Sociais	0,00	0,00	0,00	0,00	0,00	0,00	0,00
Contribuições Econômicas	0,00	0,00	0,00	0,00	0,00	0,00	0,00
Contribuições para Entidades Privadas de Serviço Social e de Formação Profissional	0,00	0,00	0,00	0,00	0,00	0,00	0,00
Contribuição para o Custeio do Serviço de Iluminação Pública	89.610,00	89.610,00	5.841,09	6,52	22.494,57	25,10	67.115,43
RECEITA PATRIMONIAL	75.433,87	75.433,87	1.402,93	1,86	10.803,22	14,32	64.630,65
Exploração do Patrimônio Imobiliário do Estado	2.460,51	2.460,51	0,00	0,00	0,00	0,00	2.460,51
Valores Mobiliários	72.973,36	72.973,36	1.402,93	1,92	10.803,22	14,80	62.170,14
Delegação de Serviços Públicos Mediante Concessão, Permissão, Autorização ou Licença	0,00	0,00	0,00	0,00	0,00	0,00	0,00
Exploração de Recursos Naturais	0,00	0,00	0,00	0,00	0,00	0,00	0,00
Exploração do Patrimônio Intangível	0,00	0,00	0,00	0,00	0,00	0,00	0,00
Cessão de Direitos	0,00	0,00	0,00	0,00	0,00	0,00	0,00
Demais Receitas Patrimoniais	0,00	0,00	0,00	0,00	0,00	0,00	0,00
RECEITA AGROPECUÁRIA	0,00	0,00	0,00	0,00	0,00	0,00	0,00
RECEITA INDUSTRIAL	0,00	0,00	0,00	0,00	0,00	0,00	0,00
RECEITA DE SERVIÇOS	63.939,60	63.939,60	0,00	0,00	0,00	0,00	63.939,60
Serviços Administrativos e Comerciais Gerais	63.939,60	63.939,60	0,00	0,00	0,00	0,00	63.939,60
Serviços e Atividades Referentes à Navegação e ao Transporte	0,00	0,00	0,00	0,00	0,00	0,00	0,00
Serviços e Atividades referentes à Saúde	0,00	0,00	0,00	0,00	0,00	0,00	0,00
Serviços e Atividades Financeiras	0,00	0,00	0,00	0,00	0,00	0,00	0,00
Outros Serviços	0,00	0,00	0,00	0,00	0,00	0,00	0,00
TRANSFERÊNCIAS CORRENTES	19.872.441,86	19.872.441,86	2.939.443,19	14,79	9.349.176,29	47,05	10.523.265,57
Transferências da União e de suas Entidades	14.717.027,60	14.717.027,60	2.599.366,86	17,66	7.319.493,64	49,73	7.397.533,96
Transferências dos Estados e do Distrito Federal e de suas Entidades	1.979.811,77	1.979.811,77	52.810,31	2,67	791.792,56	39,99	1.188.019,21
Transferências dos Municípios e de suas Entidades	0,00	0,00	0,00	0,00	0,00	0,00	0,00
Transferências de Instituições Privadas	0,00	0,00	0,00	0,00	0,00	0,00	0,00
Transferências de Outras Instituições Públicas	3.175.602,49	3.175.602,49	287.266,02	9,05	1.237.890,09	38,98	1.937.712,40
Transferências do Exterior	0,00	0,00	0,00	0,00	0,00	0,00	0,00
Transferências de Pessoas Físicas	0,00	0,00	0,00	0,00	0,00	0,00	0,00
Transferências Provenientes de Depósitos Não Identificados	0,00	0,00	0,00	0,00	0,00	0,00	0,00
OUTRAS RECEITAS CORRENTES	396.877,58	396.877,58	0,00	0,00	0,00	0,00	396.877,58
Multas Administrativas, Contratuais e Judiciais	0,00	0,00	0,00	0,00	0,00	0,00	0,00
Indenizações, Restituições e Ressarcimentos	5.150,00	5.150,00	0,00	0,00	0,00	0,00	5.150,00
Bens, Direitos e Valores Incorporados ao Patrimônio Público	0,00	0,00	0,00	0,00	0,00	0,00	0,00
Demais Receitas Correntes	391.727,58	391.727,58	0,00	0,00	0,00	0,00	391.727,58
RECEITAS DE CAPITAL	10.572.300,64	10.572.300,64	100.000,00	0,95	100.000,00	0,95	10.472.300,64
OPERAÇÕES DE CRÉDITO	5.253.000,00	5.253.000,00	0,00	0,00	0,00	0,00	5.253.000,00
Operações de Crédito - Mercado Interno	5.253.000,00	5.253.000,00	0,00	0,00	0,00	0,00	5.253.000,00
Operações de Crédito - Mercado Externo	0,00	0,00	0,00	0,00	0,00	0,00	0,00
ALIENAÇÃO DE BENS	5.150,00	5.150,00	0,00	0,00	0,00	0,00	5.150,00
Alienação de Bens Móveis	0,00	0,00	0,00	0,00	0,00	0,00	0,00
Alienação de Bens Imóveis	5.150,00	5.150,00	0,00	0,00	0,00	0,00	5.150,00
Alienação de Bens Intangíveis	0,00	0,00	0,00	0,00	0,00	0,00	0,00
AMORTIZAÇÕES DE EMPRÉSTIMOS	0,00	0,00	0,00	0,00	0,00	0,00	0,00
TRANSFERÊNCIAS DE CAPITAL	5.314.150,64	5.314.150,64	100.000,00	1,88	100.000,00	1,88	5.214.150,64
Transferências da União e de suas Entidades	3.890.650,12	3.890.650,12	0,00	0,00	0,00	0,00	3.890.650,12
Transferências dos Estados e do Distrito Federal e de suas Entidades	1.423.500,52	1.423.500,52	100.000,00	7,02	100.000,00	7,02	1.323.500,52
Transferências dos Municípios e de suas Entidades	0,00	0,00	0,00	0,00	0,00	0,00	0,00
Transferências de Instituições Privadas	0,00	0,00	0,00	0,00	0,00	0,00	0,00
Transferências de Outras Instituições Públicas	0,00	0,00	0,00	0,00	0,00	0,00	0,00
Transferências do Exterior	0,00	0,00	0,00	0,00	0,00	0,00	0,00
Transferências de Pessoas Físicas	0,00	0,00	0,00	0,00	0,00	0,00	0,00
Transferências Provenientes de Depósitos Não Identificados	0,00	0,00	0,00	0,00	0,00	0,00	0,00
OUTRAS RECEITAS DE CAPITAL	0,00	0,00	0,00	0,00	0,00	0,00	0,00
Integralização do Capital Social	0,00	0,00	0,00	0,00	0,00	0,00	0,00
Remuneração das Disponibilidades do Tesouro	0,00	0,00	0,00	0,00	0,00	0,00	0,00
Resgate de Títulos do Tesouro	0,00	0,00	0,00	0,00	0,00	0,00	0,00
Demais Receitas de Capital	0,00	0,00	0,00	0,00	0,00	0,00	0,00
RECEITAS (INTRA-ORÇAMENTÁRIAS) (II)	0,00	0,00	0,00	0,00	0,00	0,00	0,00
SUBTOTAL DAS RECEITAS (III) = (I + II)	31.575.000,00	31.575.000,00	3.064.956,60	9,71	9.529.190,77	30,18	22.045.809,23
OPERAÇÕES DE CRÉDITO / REFINANCIAMENTO (IV)	0,00	0,00	0,00	0,00	0,00	0,00	0,00
Operações de Crédito - Mercado Interno	0,00	0,00	0,00	0,00	0,00	0,00	0,00
Mobiliária	0,00	0,00	0,00	0,00	0,00	0,00	0,00

NOVO SANTO ANTÔNIO - PI

LRF: Publicações Obrigatórias

PREF. MUNIC. NOVO SANTO ANTONIO

**RELATÓRIO RESUMIDO DA EXECUÇÃO ORÇAMENTÁRIA
BALANÇO ORÇAMENTÁRIO
ORÇAMENTOS FISCAIS E DA SEGURIDADE SOCIAL**

2 of 3

PERÍODO: Janeiro a Agosto 2020/BIMESTRE Julho - Agosto

RREO - ANEXO 1 (LRF, Art. 52, inciso I, alíneas "a" e "b" do inciso II e § 1º)

R\$ 1

RECEITAS	PREVISÃO INICIAL	PREVISÃO ATUALIZADA (a)	RECEITAS REALIZADAS				SALDO A REALIZAR (a-c)
			BIMESTRE (b)	% (b/a)	JAN A AGO (c)	% (c/a)	
Contratual	0,00	0,00	0,00	0,00	0,00	0,00	0,00
Operações de Crédito - Mercado Externo	0,00	0,00	0,00	0,00	0,00	0,00	0,00
Mobiliária	0,00	0,00	0,00	0,00	0,00	0,00	0,00
Contratual	0,00	0,00	0,00	0,00	0,00	0,00	0,00
TOTAL DAS RECEITAS (V) = (III + IV)	31.575.000,00	31.575.000,00	3.064.956,60	9,71	9.529.190,77	30,18	22.045.809,23
DÉFICIT (VI)					21.901,03		
TOTAL COM DÉFICIT (VII) = (V + VI)	31.575.000,00	31.575.000,00	3.064.956,60	9,71	9.551.091,80	30,25	22.045.809,23
SALDOS DE EXERCÍCIOS ANTERIORES	0,00	100.272,75			100.272,75		
Recursos Arrecadados em Exercícios Anteriores - RPPS	0,00	0,00					
Superávit Financeiro Utilizado para Créditos Adicionais		100.272,75			100.272,75		

EDGAR GERALDO DE A. BONA MIRANDA
771.550.843-87
PREFEITO MUNICIPAL

FRANCISCO DAS C. OLIVEIRA NETO
999.753.353-49
CONTADOR CRC-PI:8152

PREF. MUNIC. NOVO SANTO ANTONIO

**RELATÓRIO RESUMIDO DA EXECUÇÃO ORÇAMENTÁRIA
BALANÇO ORÇAMENTÁRIO
ORÇAMENTOS FISCAIS E DA SEGURIDADE SOCIAL**

3 of 3

PERÍODO: Janeiro a Agosto 2020/BIMESTRE Julho - Agosto

RREO - ANEXO 1 (LRF, Art. 52, inciso I, alíneas "a" e "b" do inciso II e § 1º)

R\$ 1

DESPESAS	DOTAÇÃO INICIAL (d)	DOTAÇÃO ATUALIZADA (e)	DESPESAS EMPENHADAS		SALDO (g) = (e-f)	DESPESAS LIQUIDADAS		SALDO (i) = (e-h)	DESPESAS PAGAS ATÉ O BIMESTRE (j)	INSCRITAS EM RESTOS A PAGAR NÃO PROCESSADOS ² (k)
			BIMESTRE (f)	JAN A AGO (g)		BIMESTRE (h)	JAN A AGO (i)			
DESPESAS (EXCETO INTRA-ORÇAMENTÁRIAS) (VIII)	31.575.000,00	31.718.592,99	2.449.118,53	10.150.486,53	21.568.106,46	2.630.712,94	9.551.091,80	22.167.501,19	9.498.511,38	0,00
DESPESAS CORRENTES	17.779.660,97	19.008.253,96	1.851.256,90	8.064.537,86	10.943.716,10	2.022.081,93	7.520.226,69	11.488.027,27	7.478.355,86	0,00
PESSOAL E ENCARGOS SOCIAIS	7.201.258,06	7.821.530,81	897.985,07	3.338.875,09	4.482.655,72	897.985,07	3.338.875,09	4.482.655,72	3.311.190,32	0,00
JUROS E ENCARGOS DA DÍVIDA	0,00	0,00	0,00	0,00	0,00	0,00	0,00	0,00	0,00	0,00
OUTRAS DESPESAS CORRENTES	10.578.402,91	11.186.723,15	953.271,83	4.725.662,77	6.461.060,38	1.124.096,86	4.181.351,60	7.005.371,55	4.167.165,54	0,00
DESPESAS DE CAPITAL	13.630.507,94	12.545.507,94	597.861,63	2.085.948,67	10.459.559,27	608.631,01	2.030.865,11	10.514.642,83	2.020.155,52	0,00
INVESTIMENTOS	13.407.487,52	12.322.487,52	597.861,63	1.955.948,67	10.366.538,85	597.861,63	1.955.948,67	10.366.538,85	1.955.948,67	0,00
INVERSÕES FINANCEIRAS	0,00	0,00	0,00	0,00	0,00	0,00	0,00	0,00	0,00	0,00
AMORTIZAÇÃO DA DÍVIDA	223.020,42	223.020,42	0,00	130.000,00	93.020,42	10.769,38	74.916,44	148.103,98	64.206,85	0,00
RESERVA DE CONTINGÊNCIA	164.831,09	164.831,09	0,00	0,00	164.831,09	0,00	0,00	164.831,09	0,00	0,00
DESPESAS (INTRA-ORÇAMENTÁRIAS) (IX)	0,00	0,00	0,00	0,00	0,00	0,00	0,00	0,00	0,00	0,00
SUBTOTAL DAS DESPESAS (X) = (VIII + IX)	31.575.000,00	31.718.592,99	2.449.118,53	10.150.486,53	21.568.106,46	2.630.712,94	9.551.091,80	22.167.501,19	9.498.511,38	0,00
AMORTIZAÇÃO DA DÍV. / REFINANCIAMENTO (XI)	0,00	0,00	0,00	0,00	0,00	0,00	0,00	0,00	0,00	0,00
Amortização da Dívida Interna	0,00	0,00	0,00	0,00	0,00	0,00	0,00	0,00	0,00	0,00
Dívida Mobiliária	0,00	0,00	0,00	0,00	0,00	0,00	0,00	0,00	0,00	0,00
Dívida Contratual	0,00	0,00	0,00	0,00	0,00	0,00	0,00	0,00	0,00	0,00
Amortização da Dívida Externa	0,00	0,00	0,00	0,00	0,00	0,00	0,00	0,00	0,00	0,00
Dívida Mobiliária	0,00	0,00	0,00	0,00	0,00	0,00	0,00	0,00	0,00	0,00
Dívida Contratual	0,00	0,00	0,00	0,00	0,00	0,00	0,00	0,00	0,00	0,00
TOTAL DAS DESPESAS (XII) = (X + XI)	31.575.000,00	31.718.592,99	2.449.118,53	10.150.486,53	21.568.106,46	2.630.712,94	9.551.091,80	22.167.501,19	9.498.511,38	0,00
SUPERÁVIT (XIII)					0,00		0,00			
TOTAL COM SUPERÁVIT (XIV) = (XII + XIII)	31.575.000,00	31.718.592,99	2.449.118,53	10.150.486,53		2.630.712,94	9.551.091,80		9.498.511,38	0,00
RESERVA DO RPPS	0,00	0,00			0,00			0,00		

EDGAR GERALDO DE A. BONA MIRANDA
771.550.843-87
PREFEITO MUNICIPAL

FRANCISCO DAS C. OLIVEIRA NETO
999.753.353-49
CONTADOR CRC-PI:8152

PREF. MUNIC. NOVO SANTO ANTONIO
RELATÓRIO RESUMIDO DA EXECUÇÃO ORÇAMENTÁRIA
DEMONSTRATIVO DA RECEITA CORRENTE LÍQUIDA
ORÇAMENTO FISCAL E DA SEGURIDADE SOCIAL
SET/2019 A AGO/2020

RREO - ANEXO 3 (LRF, Art. 53, Inciso I)

R\$ 1

ESPECIFICAÇÃO	EVOLUÇÃO DA RECEITA REALIZADA NOS ÚLTIMOS 12 MESES												TOTAL (ÚLTIMOS 12 MESES)	PREVISÃO ATUALIZADA
	SET/2019	OUT/2019	NOV/2019	DEZ/2019	JAN/2020	FEV/2020	MAR/2020	ABR/2020	MAI/2020	JUN/2020	JUL/2020	AGO/2020		
RECEITAS CORRENTES (I)	1.145.699,92	865.125,53	1.015.290,42	2.143.907,82	1.121.619,05	1.370.095,60	1.173.578,44	1.281.956,56	1.116.810,62	1.155.704,26	1.765.869,56	1.400.534,75	15.556.192,53	22.908.655,05
Impostos, Taxas e Contribuições de Melhoria	588,97	4.966,76	5.169,57	290.224,04	2.102,91	1.858,17	5.719,76	2.761,73	7.983,94	8.020,79	5.048,44	13.220,95	347.666,03	504.396,45
IPTU	0,00	4.711,76	0,00	0,00	0,00	0,00	0,00	0,00	446,15	0,00	0,00	0,00	5.157,91	3.616,94
ISS	225,05	255,00	2.714,65	49.419,84	2.102,91	1.639,92	3.650,17	2.442,58	7.218,64	3.891,06	4.841,22	8.407,32	86.808,36	239.877,07
ITBI	0,00	0,00	0,00	0,00	0,00	0,00	0,00	0,00	0,00	0,00	0,00	0,00	0,00	24.111,31
IRRF	363,92	0,00	2.454,92	240.054,20	0,00	218,25	2.069,59	319,15	319,15	4.129,73	207,22	4.813,63	254.949,76	233.182,38
Outros Impostos, Taxas e Contribuições de Melhoria	0,00	0,00	0,00	750,00	0,00	0,00	0,00	0,00	0,00	0,00	0,00	0,00	750,00	3.608,75
Contribuições	0,00	2.783,92	2.825,72	8.539,48	0,00	0,00	8.285,75	2.667,62	2.877,61	2.822,50	3.261,62	2.579,47	36.643,69	89.610,00
Receita Patrimonial	4.584,68	5.305,43	4.232,78	-28.178,82	2.440,88	1.909,11	1.837,31	1.164,89	1.043,87	1.004,23	1.187,70	215,23	-3.252,71	75.433,87
Rendimentos de Aplicação Financeira	4.584,68	5.305,43	4.232,78	-28.178,82	2.440,88	1.909,11	1.837,31	1.164,89	1.043,87	1.004,23	1.187,70	215,23	-3.252,71	72.973,36
Outras Receitas Patrimoniais	0,00	0,00	0,00	0,00	0,00	0,00	0,00	0,00	0,00	0,00	0,00	0,00	0,00	2.460,51
Receita Agropecuária	0,00	0,00	0,00	0,00	0,00	0,00	0,00	0,00	0,00	0,00	0,00	0,00	0,00	0,00
Receita Industrial	0,00	0,00	0,00	0,00	0,00	0,00	0,00	0,00	0,00	0,00	0,00	0,00	0,00	0,00
Receita de Serviços	0,00	0,00	0,00	0,00	0,00	0,00	0,00	0,00	0,00	0,00	0,00	0,00	0,00	63.939,60
Transferências Correntes	1.140.526,27	852.069,42	1.003.062,35	1.873.323,12	1.117.075,26	1.366.328,32	1.157.735,62	1.275.362,32	1.104.905,20	1.143.856,74	1.756.371,80	1.384.519,10	15.175.135,52	21.778.397,55
Cota Parte do FPM	502.610,36	462.718,11	627.974,68	1.070.593,18	634.905,40	917.409,97	536.435,00	525.825,05	549.368,13	447.215,12	770.933,14	489.728,02	7.535.736,16	9.691.569,18
Cota Parte do ICMS	33.892,97	41.222,10	29.578,22	34.601,45	32.736,02	30.369,95	31.117,57	21.696,95	20.690,90	29.804,09	27.162,81	31.704,26	364.577,29	419.926,55
Cota Parte do IPVA	3.983,22	4.552,80	2.863,00	1.047,90	10.314,34	12.723,62	2.817,40	807,21	2.818,52	702,11	2.650,23	1.972,82	47.253,17	29.721,37
Cota Parte do ITR	363,44	903,26	11,60	5,00	31,87	32,33	8,58	0,00	0,00	6,49	6,19	10,00	1.378,76	2.460,51
Transferências da LC 87/1996	0,00	0,00	0,00	0,00	0,00	0,00	0,00	0,00	0,00	0,00	0,00	0,00	0,00	2.460,51
Transferências da LC 61/1989	10,56	9,35	9,81	11,54	6,52	7,07	6,51	5,85	5,83	5,24	6,30	7,28	91,86	1.640,35
Transferências do FUNDEB	177.083,07	212.507,81	204.997,46	267.385,86	330.207,38	262.538,62	188.706,13	219.368,54	171.585,14	162.880,83	183.729,57	184.680,41	2.565.670,82	3.923.739,10
Outras Transferências Correntes	422.582,65	130.155,99	137.627,58	499.678,19	108.873,73	143.246,76	398.644,43	507.658,72	360.436,68	503.242,86	771.863,56	676.416,31	4.660.427,46	7.706.879,98
Outras Receitas Correntes	0,00	0,00	0,00	0,00	0,00	0,00	0,00	0,00	0,00	0,00	0,00	0,00	0,00	396.877,58
DEDUÇÕES (II)	107.373,30	100.968,63	131.512,85	157.013,10	133.534,60	189.562,40	113.512,18	109.504,35	114.011,75	95.405,08	97.159,29	104.288,42	1.453.845,95	1.905.955,69
Contribuição do Servidor para o Plano de Previdência	0,00	0,00	0,00	0,00	0,00	0,00	0,00	0,00	0,00	0,00	0,00	0,00	0,00	0,00
Compensação Financeira entre Regimes de Previdência	0,00	0,00	0,00	0,00	0,00	0,00	0,00	0,00	0,00	0,00	0,00	0,00	0,00	0,00
Dedução de Receita para Formação do Fundeb	107.373,30	100.968,63	131.512,85	157.013,10	133.534,60	189.562,40	113.512,18	109.504,35	114.011,75	95.405,08	97.159,29	104.288,42	1.453.845,95	1.905.955,69
RECEITA CORRENTE LÍQUIDA (I)-(II)	1.038.326,62	764.156,90	883.777,57	1.986.894,72	988.084,45	1.180.533,20	1.060.066,26	1.172.452,21	1.002.798,87	1.060.299,18	1.668.710,27	1.296.246,33	14.102.346,58	21.002.699,36
(-) Transferências obrigatórias da União relativas às emendas individuais (art. 166-A, § 1º, da CF) (IV)	0,00	0,00	0,00	0,00	0,00	0,00	0,00	0,00	0,00	0,00	0,00	0,00	0,00	0,00
RECEITA CORRENTE LÍQUIDA AJUSTADA PARA CÁLCULO DOS LIMITES DE ENDIVIDAMENTO (V) = (III - IV)	1.038.326,62	764.156,90	883.777,57	1.986.894,72	988.084,45	1.180.533,20	1.060.066,26	1.172.452,21	1.002.798,87	1.060.299,18	1.668.710,27	1.296.246,33	14.102.346,58	21.002.699,36
(-) Transferências obrigatórias da União relativas às emendas de bancada (art. 166, § 16, da CF) (VI)	0,00	0,00	0,00	0,00	0,00	0,00	0,00	0,00	0,00	0,00	0,00	0,00	0,00	0,00
RECEITA CORRENTE LÍQUIDA AJUSTADA PARA CÁLCULO DOS LIMITES DA DESPESA COM PESSOAL (VII) = (V - VI)	1.038.326,62	764.156,90	883.777,57	1.986.894,72	988.084,45	1.180.533,20	1.060.066,26	1.172.452,21	1.002.798,87	1.060.299,18	1.668.710,27	1.296.246,33	14.102.346,58	21.002.699,36

PREF. MUNIC. NOVO SANTO ANTONIO
RELATÓRIO RESUMIDO DA EXECUÇÃO ORÇAMENTÁRIA
DEMONSTRATIVO DA RECEITA CORRENTE LÍQUIDA
ORÇAMENTO FISCAL E DA SEGURIDADE SOCIAL
SET/2019 A AGO/2020

RREO - ANEXO 3 (LRF, Art. 53, Inciso I)

R\$ 1

ESPECIFICAÇÃO	EVOLUÇÃO DA RECEITA REALIZADA NOS ÚLTIMOS 12 MESES												TOTAL (ÚLTIMOS 12 MESES)	PREVISÃO ATUALIZADA
	SET/2019	OUT/2019	NOV/2019	DEZ/2019	JAN/2020	FEV/2020	MAR/2020	ABR/2020	MAI/2020	JUN/2020	JUL/2020	AGO/2020		

D GAR GERALDO DE ALENCAR BONA MIRAND
771.550.843-87
PREFEITO MUNICIPAL

FRANCISCO DAS CHAGAS OLIVEIRA NETO
999.733.353-49
CONTADOR CRC-PI: 8152/0

NOVO SANTO ANTÔNIO - PI

LRF: Publicações obrigatórias

PREF. MUNIC. NOVO SANTO ANTONIO
DEMONSTRATIVOS DAS RECEITAS E DESPESAS PREVIDENCIÁRIAS
DO REGIME PRÓPRIO DOS SERVIDORES PÚBLICOS
PERÍODO: Janeiro a Agosto 2020/BIMESTRE Julho - Agosto

1 of 4

RREO - ANEXO 4 (LRF, art. 53, inciso II)

RS 1

RECEITAS PREVIDENCIÁRIAS - RPPS	PREVISÃO INICIAL	PREVISÃO ATUALIZADA	RECEITAS REALIZADAS	
			Jan a Ago 2020	Jan a Ago 2019
			PLANO PREVIDENCIÁRIO	
RECEITAS CORRENTES (I)	0,00	0,00	0,00	0,00
Receita de Contribuições dos Segurados	0,00	0,00	0,00	0,00
Civil	0,00	0,00	0,00	0,00
Ativo	0,00	0,00	0,00	0,00
Inativo	0,00	0,00	0,00	0,00
Pensionista	0,00	0,00	0,00	0,00
Militar	0,00	0,00	0,00	0,00
Ativo	0,00	0,00	0,00	0,00
Inativo	0,00	0,00	0,00	0,00
Pensionista	0,00	0,00	0,00	0,00
Receita de Contribuições Patronais	0,00	0,00	0,00	0,00
Civil	0,00	0,00	0,00	0,00
Ativo	0,00	0,00	0,00	0,00
Inativo	0,00	0,00	0,00	0,00
Pensionista	0,00	0,00	0,00	0,00
Militar	0,00	0,00	0,00	0,00
Ativo	0,00	0,00	0,00	0,00
Inativo	0,00	0,00	0,00	0,00
Pensionista	0,00	0,00	0,00	0,00
Receita Patrimonial	0,00	0,00	0,00	0,00
Receitas Imobiliárias	0,00	0,00	0,00	0,00
Receitas de Valores Mobiliários	0,00	0,00	0,00	0,00
Outras Receitas Patrimoniais	0,00	0,00	0,00	0,00
Receita de Serviços	0,00	0,00	0,00	0,00
Outras Receitas Correntes	0,00	0,00	0,00	0,00
Compensação Previdenciária do RGPS para o RPPS	0,00	0,00	0,00	0,00
Aportes Periódicos para Amortização de Déficit Atuarial do RPPS (II)	0,00	0,00	0,00	0,00
Demais Receitas Correntes	0,00	0,00	0,00	0,00
RECEITAS DE CAPITAL (III)	0,00	0,00	0,00	0,00
Alienação de Bens, Direitos e Ativos	0,00	0,00	0,00	0,00
Amortização de Empréstimos	0,00	0,00	0,00	0,00
Outras Receitas de Capital	0,00	0,00	0,00	0,00
TOTAL DAS RECEITAS PREVIDENCIÁRIAS RPPS - (IV) = (I + III - II)	0,00	0,00	0,00	0,00

FONTE: SCPI - Contabilidade [9.25.25.476], PREFEITURA MUNICIPAL DE NOVO SANTO ANTONIO

Portaria Nº 91 de 2020 - Mapeamento Atualizado 02/2020

PREF. MUNIC. NOVO SANTO ANTONIO
DEMONSTRATIVOS DAS RECEITAS E DESPESAS PREVIDENCIÁRIAS
DO REGIME PRÓPRIO DOS SERVIDORES PÚBLICOS
PERÍODO: Janeiro a Agosto 2020/BIMESTRE Julho - Agosto

2 of 4

RREO - ANEXO 4 (LRF, art. 53, inciso II)

RS 1

DESPESAS PREVIDENCIÁRIAS - RPPS	DOTAÇÃO INICIAL	DOTAÇÃO ATUALIZADA	DESPESAS EMPENHADAS		DESPESAS LIQUIDADAS		INSCRITAS EM RESTOS A PAGAR NÃO PROCESSADOS	
			Jan a Ago 2020	Jan a Ago 2019	Jan a Ago 2020	Jan a Ago 2019	Em 2020	Em 2019
Benefícios - Civil	0,00	0,00	0,00	0,00	0,00	0,00	0,00	0,00
Aposentadorias	0,00	0,00	0,00	0,00	0,00	0,00	0,00	0,00
Pensões	0,00	0,00	0,00	0,00	0,00	0,00	0,00	0,00
Outros Benefícios Previdenciários	0,00	0,00	0,00	0,00	0,00	0,00	0,00	0,00
Benefícios - Militar	0,00	0,00	0,00	0,00	0,00	0,00	0,00	0,00
Reformas	0,00	0,00	0,00	0,00	0,00	0,00	0,00	0,00
Pensões	0,00	0,00	0,00	0,00	0,00	0,00	0,00	0,00
Outros Benefícios Previdenciários	0,00	0,00	0,00	0,00	0,00	0,00	0,00	0,00
Outras Despesas Previdenciárias	0,00	0,00	0,00	0,00	0,00	0,00	0,00	0,00
Compensação Previdenciária do RGPS para o RPPS	0,00	0,00	0,00	0,00	0,00	0,00	0,00	0,00
Demais Despesas Previdenciárias	0,00	0,00	0,00	0,00	0,00	0,00	0,00	0,00
TOTAL DAS DESPESAS PREVIDENCIÁRIAS RPPS (V)	0,00	0,00	0,00	0,00	0,00	0,00	0,00	0,00
RESULTADO PREVIDENCIÁRIO (VI) = (IV - V)	0,00	0,00	0,00	0,00	0,00	0,00	0,00	0,00
RECURSOS RPPS ARRECADADOS EM EXERCÍCIOS ANTERIORES					PREVISÃO ORÇAMENTÁRIA			
VALOR					0,00			
RESERVA ORÇAMENTÁRIA DO RPPS					PREVISÃO ORÇAMENTÁRIA			
VALOR					0,00			
APORTES DE RECURSOS PARA O PLANO PREVIDENCIÁRIO DO RPPS					APORTES REALIZADOS			
Plano de Amortização - Contribuição Patronal Suplementar					0,00			
Plano de Amortização - Aporte Periódico de Valores Predefinidos					0,00			
Outros Aportes para o RPPS					0,00			
Recursos para Cobertura de Déficit Financeiro					0,00			
BENS E DIREITOS DO RPPS					PERÍODO DE REFERÊNCIA			
					Em 2020		Em 2019	
Caixa e Equivalentes de Caixa					0,00		0,00	
Investimentos e Aplicações					0,00		0,00	
Outros Bens e Direitos					0,00		0,00	
PLANO FINANCEIRO								
RECEITAS PREVIDENCIÁRIAS - RPPS	PREVISÃO INICIAL	PREVISÃO ATUALIZADA	RECEITAS REALIZADAS					
			Jan a Ago 2020	Jan a Ago 2019				
RECEITAS CORRENTES (VII)	0,00	0,00	0,00	0,00				

FONTE: SCPI - Contabilidade [9.25.25.476], PREFEITURA MUNICIPAL DE NOVO SANTO ANTONIO

Portaria Nº 91 de 2020 - Mapeamento Atualizado 02/2020

NOVO SANTO ANTÔNIO - PI

LRF: Publicações Obrigatórias

PREF. MUNIC. NOVO SANTO ANTONIO
DEMONSTRATIVOS DAS RECEITAS E DESPESAS PREVIDENCIÁRIAS
 DO REGIME PRÓPRIO DOS SERVIDORES PÚBLICOS
 PERÍODO: Janeiro a Agosto 2020/BIMESTRE Julho - Agosto

3 of 4

					RS 1
RREO - ANEXO 4 (LRF, art. 53, inciso II)					
Receita de Contribuições dos Segurados	0,00	0,00	0,00	0,00	0,00
Civil	0,00	0,00	0,00	0,00	0,00
Ativo	0,00	0,00	0,00	0,00	0,00
Inativo	0,00	0,00	0,00	0,00	0,00
Pensionista	0,00	0,00	0,00	0,00	0,00
Militar	0,00	0,00	0,00	0,00	0,00
Ativo	0,00	0,00	0,00	0,00	0,00
Inativo	0,00	0,00	0,00	0,00	0,00
Pensionista	0,00	0,00	0,00	0,00	0,00
Receita de Contribuições Patronais	0,00	0,00	0,00	0,00	0,00
Civil	0,00	0,00	0,00	0,00	0,00
Ativo	0,00	0,00	0,00	0,00	0,00
Inativo	0,00	0,00	0,00	0,00	0,00
Pensionista	0,00	0,00	0,00	0,00	0,00
Militar	0,00	0,00	0,00	0,00	0,00
Ativo	0,00	0,00	0,00	0,00	0,00
Inativo	0,00	0,00	0,00	0,00	0,00
Pensionista	0,00	0,00	0,00	0,00	0,00
Receita Patrimonial	0,00	0,00	0,00	0,00	0,00
Receitas Imobiliárias	0,00	0,00	0,00	0,00	0,00
Receitas de Valores Mobiliários	0,00	0,00	0,00	0,00	0,00
Outras Receitas Patrimoniais	0,00	0,00	0,00	0,00	0,00
Receita de Serviços	0,00	0,00	0,00	0,00	0,00
Outras Receitas Correntes	0,00	0,00	0,00	0,00	0,00
Compensação Previdenciária do RGPS para o RPPS	0,00	0,00	0,00	0,00	0,00
Demais Receitas Correntes	0,00	0,00	0,00	0,00	0,00
RECEITAS DE CAPITAL (VIII)	0,00	0,00	0,00	0,00	0,00
Alienação de Bens, Direitos e Ativos	0,00	0,00	0,00	0,00	0,00
Amortização de Empréstimos	0,00	0,00	0,00	0,00	0,00
Outras Receitas de Capital	0,00	0,00	0,00	0,00	0,00
TOTAL DAS RECEITAS PREVIDENCIÁRIAS RPPS - (IX) = (VII + VIII)	0,00	0,00	0,00	0,00	0,00

DESPESAS PREVIDENCIÁRIAS - RPPS	DOTAÇÃO INICIAL	DOTAÇÃO ATUALIZADA	DESPESAS EMPENHADAS		DESPESAS LIQUIDADAS		INSCRITAS EM RESTOS A PAGAR NÃO PROCESSADOS	
			Jan a Ago 2020	Jan a Ago 2019	Jan a Ago 2020	Jan a Ago 2019	Em 2020	Em 2019
Benefícios - Civil	0,00	0,00	0,00	0,00	0,00	0,00	0,00	0,00
Aposentadorias	0,00	0,00	0,00	0,00	0,00	0,00	0,00	0,00
Pensões	0,00	0,00	0,00	0,00	0,00	0,00	0,00	0,00
Outros Benefícios Previdenciários	0,00	0,00	0,00	0,00	0,00	0,00	0,00	0,00
Benefícios - Militar	0,00	0,00	0,00	0,00	0,00	0,00	0,00	0,00
Reformas	0,00	0,00	0,00	0,00	0,00	0,00	0,00	0,00
Pensões	0,00	0,00	0,00	0,00	0,00	0,00	0,00	0,00
Outros Benefícios Previdenciários	0,00	0,00	0,00	0,00	0,00	0,00	0,00	0,00
Outras Despesas Previdenciárias	0,00	0,00	0,00	0,00	0,00	0,00	0,00	0,00

FONTE: SCPI - Contabilidade [9.25.25.476], PREFEITURA MUNICIPAL DE NOVO SANTO ANTONIO

Portaria Nº 91 de 2020 - Mapeamento Atualizado 02/2020

PREF. MUNIC. NOVO SANTO ANTONIO
DEMONSTRATIVOS DAS RECEITAS E DESPESAS PREVIDENCIÁRIAS
 DO REGIME PRÓPRIO DOS SERVIDORES PÚBLICOS
 PERÍODO: Janeiro a Agosto 2020/BIMESTRE Julho - Agosto

4 of 4

							RS 1
RREO - ANEXO 4 (LRF, art. 53, inciso II)							
Compensação Previdenciária do RPPS para o RGPS	0,00	0,00	0,00	0,00	0,00	0,00	0,00
Demais Despesas Previdenciárias	0,00	0,00	0,00	0,00	0,00	0,00	0,00
TOTAL DAS DESPESAS PREVIDENCIÁRIAS RPPS (X)	0,00	0,00	0,00	0,00	0,00	0,00	0,00
RESULTADO PREVIDENCIÁRIO (XI) = (IX - X)	0,00	0,00	0,00	0,00	0,00	0,00	0,00

APORTES DE RECURSOS PARA O PLANO FINANCEIRO DO RPPS		APORTES REALIZADOS	
Recursos para Cobertura de Insuficiências Financeiras			0,00
Recursos para Formação de Reserva			0,00


RECEITAS DA ADMINISTRAÇÃO - RPPS	PREVISÃO INICIAL	PREVISÃO ATUALIZADA	RECEITAS REALIZADAS	
			Jan a Ago 2020	Jan a Ago 2019
RECEITAS CORRENTES	0,00	0,00	0,00	0,00
TOTAL DAS RECEITAS DA ADMINISTRAÇÃO RPPS - (XII)	0,00	0,00	0,00	0,00


DESPESAS DA ADMINISTRAÇÃO - RPPS	DOTAÇÃO INICIAL	DOTAÇÃO ATUALIZADA	DESPESAS EMPENHADAS		DESPESAS LIQUIDADAS		INSCRITAS EM RESTOS A PAGAR NÃO PROCESSADOS	
			Jan a Ago 2020	Jan a Ago 2019	Jan a Ago 2020	Jan a Ago 2019	Em 2020	Em 2019
DESPESAS CORRENTES (XIII)	0,00	0,00	0,00	0,00	0,00	0,00	0,00	0,00
DESPESAS DE CAPITAL (XIV)	0,00	0,00	0,00	0,00	0,00	0,00	0,00	0,00
TOTAL DAS DESPESAS DA ADMINISTRAÇÃO RPPS (XV) = (XIII + XIV)	0,00	0,00	0,00	0,00	0,00	0,00	0,00	0,00
RESULTADO DA ADMINISTRAÇÃO RPPS (XVI) = (XII - XV)	0,00	0,00	0,00	0,00	0,00	0,00	0,00	0,00

Nota: Durante o exercício, somente as despesas liquidadas são consideradas executadas. No encerramento do exercício, as despesas não liquidadas inscritas em restos a pagar processados são também consideradas executadas.

Dessa forma, para maior transparência, as despesas executadas estão segregadas em:

- a) Despesas liquidadas, consideradas aquelas em que houve a entrega do material ou serviço, nos termos do art. 63 da Lei 4.320/64;
- b) Despesas empenhadas mas não liquidadas, inscritas em Restos a Pagar processados, consideradas liquidadas no encerramento do exercício, por força do art.35, inciso II da Lei 4.320/64.


 DGAR GERALDO DE ALENCAR JONA MIRAND.
 771.550.843-87
 PREFEITO MUNICIPAL


 FRANCISCO DAS CHAGAS OLIVEIRA NETO
 999.753.353-49
 CONTADOR CRC-PI: 8152/O

FONTE: SCPI - Contabilidade [9.25.25.476], PREFEITURA MUNICIPAL DE NOVO SANTO ANTONIO

Portaria Nº 91 de 2020 - Mapeamento Atualizado 02/2020

PREF. MUNIC. NOVO SANTO ANTONIO
RELATÓRIO RESUMIDO DA EXECUÇÃO ORÇAMENTÁRIA
DEMONSTRATIVO DOS RESULTADOS PRIMÁRIO E NOMINAL
ORÇAMENTO FISCAL E DA SEGURIDADE SOCIAL
PERÍODO: Janeiro a Agosto 2020/BIMESTRE Julho - Agosto

Page 1 of 3

RREO - ANEXO 6 (LRF, art 53, inciso III)

RECEITAS PRIMÁRIAS	PREVISÃO ATUALIZADA	RECEITAS REALIZADAS (a)	
		Jan a Ago/2020	
RECEITAS CORRENTES (I)	21.002.699,36	9.429.190,77	
Impostos, Taxas e Contribuições de Melhoria	504.396,45	46.716,69	
IPTU	3.616,94	446,15	
ISS	239.877,07	34.193,82	
ITBI	24.111,31	0,00	
IRRF	233.182,38	12.076,72	
Outros Impostos, Taxas e Contribuições de Melhoria	3.608,75	0,00	
Contribuições	89.610,00	22.494,57	
Receita Patrimonial	75.433,87	10.803,22	
Aplicações Financeiras (II)	72.973,36	10.803,22	
Outras Receitas Patrimoniais	2.460,51	0,00	
Transferências Correntes	19.872.441,86	9.349.176,29	
Cota Parte do FPM	7.876.855,34	3.959.937,18	
Cota Parte do ICMS	335.941,24	180.226,19	
Cota Parte do IPVA	23.777,10	34.806,25	
Cota Parte do ITR	1.968,41	76,40	
Transferências da LC 87/1996	1.968,41	0,00	
Transferências da LC 61/1989	1.312,28	50,60	
Transferências do FUNDEB	3.923.739,10	1.703.696,62	
Outras Transferências Correntes	7.706.879,98	3.470.383,05	
Demais Receitas Correntes	460.817,18	0,00	
Outras Receitas Financeiras (III)	386.577,58	0,00	
Receitas Correntes Restantes	74.239,60	0,00	
RECEITAS PRIMÁRIAS CORRENTES (IV) = I - II - III	20.543.148,42	9.418.387,55	
RECEITAS DE CAPITAL (V)	10.572.300,64	100.000,00	
Operações de Crédito (VI)	5.253.000,00	0,00	
Amortização de Empréstimos (VII)	0,00	0,00	
Alienação de Bens	5.150,00	0,00	
Receitas de Alienação de Investimentos Temporários (VIII)	0,00	0,00	
Receitas de Alienação de Investimentos Permanentes (IX)	0,00	0,00	
Outras Alienações de Bens	5.150,00	0,00	
Transferências de Capital	5.314.150,64	100.000,00	
Convênios	4.650.101,24	100.000,00	
Outras Transferências de Capital	664.049,40	0,00	
Outras Receitas de Capital	0,00	0,00	
Outras Receitas de Capital Não Primárias (X)	0,00	0,00	
Outras Receitas de Capital Primárias	0,00	0,00	
RECEITAS PRIMÁRIAS DE CAPITAL (XI)=(V-VI-VII-VIII-IX-X)	5.319.300,64	100.000,00	
RECEITA PRIMÁRIA TOTAL(XII)=(IV+XI)	25.862.449,06	9.518.387,55	

FONTE: SCPI - Contabilidade [9.25.25.476], PREFEITURA MUNICIPAL DE NOVO SANTO ANTONIO

Portaria Nº 91 de 2020 - Mapeamento Atualizado 02/2020

PREF. MUNIC. NOVO SANTO ANTONIO
RELATÓRIO RESUMIDO DA EXECUÇÃO ORÇAMENTÁRIA
DEMONSTRATIVO DOS RESULTADOS PRIMÁRIO E NOMINAL
ORÇAMENTO FISCAL E DA SEGURIDADE SOCIAL
PERÍODO: Janeiro a Agosto 2020/BIMESTRE Julho - Agosto

Page 2 of 3

RREO - ANEXO 6 (LRF, art 53, inciso III)

DESPESAS PRIMÁRIAS	DOTAÇÃO ATUALIZADA	DESPESAS EMPENHADAS	DESPESAS LIQUIDADAS	DESPESAS PAGAS (a)	RESTOS A PAGAR PROCESSADOS PAGOS (b)	RESTOS A PAGAR NÃO PROCESSADOS	
						LIQUIDADOS	PAGOS (c)
DESPESAS CORRENTES (XIII)	19.008.253,96	8.064.537,86	7.520.226,69	7.478.355,86	158.258,35	1.450,00	1.450,00
Pessoal e Encargos Sociais	7.821.530,81	3.338.875,09	3.338.875,09	3.311.190,32	44.236,23	0,00	0,00
Juros e Encargos da Dívida (XIV)	0,00	0,00	0,00	0,00	0,00	0,00	0,00
Outras Despesas Correntes	11.186.723,15	4.725.662,77	4.181.351,60	4.167.165,54	114.022,12	1.450,00	1.450,00
DESPESAS PRIMÁRIAS CORRENTES (XV) = (XIII-XIV)	19.008.253,96	8.064.537,86	7.520.226,69	7.478.355,86	158.258,35	1.450,00	1.450,00
DESPESAS DE CAPITAL (XVI)	12.545.507,94	2.085.948,67	2.030.865,11	2.020.155,52	0,00	0,00	0,00
Investimentos	12.322.487,52	1.955.948,67	1.955.948,67	1.955.948,67	0,00	0,00	0,00
Inversões Financeiras	0,00	0,00	0,00	0,00	0,00	0,00	0,00
Concessão de Empréstimos e Financiamentos (XVII)	0,00	0,00	0,00	0,00	0,00	0,00	0,00
Aquisição de Título de Capital já Integralizado (XVIII)	0,00	0,00	0,00	0,00	0,00	0,00	0,00
Aquisição de Título de Crédito (XIX)	0,00	0,00	0,00	0,00	0,00	0,00	0,00
Demais Inversões Financeiras	0,00	0,00	0,00	0,00	0,00	0,00	0,00
Amortização da Dívida (XX)	223.020,42	130.000,00	74.916,44	64.206,85	0,00	0,00	0,00
DESPESAS PRIMÁRIAS DE CAPITAL (XXI)=(XVI-XVII-XVIII-XIX-XX)	12.322.487,52	1.955.948,67	1.955.948,67	1.955.948,67	0,00	0,00	0,00
RESERVA DE CONTINGÊNCIA (XXII)	164.831,09	0,00	0,00	0,00	0,00	0,00	0,00
DESPESA PRIMÁRIA TOTAL (XXIII)=(XV+XXI+XXII)	31.495.572,57	10.020.486,53	9.476.175,36	9.434.304,53	158.258,35	1.450,00	1.450,00
RESULTADO PRIMÁRIO - Acima da Linha (XXIV)=(XIIa - (XXIIIa + XXIIIb + XXIIIc))							-75.625,33

META FISCAL PARA O RESULTADO PRIMÁRIO

Meta fixada no Anexo de Metas Fiscais da LDO para o exercício de referência

VALOR CORRENTE

0,00

JUROS NOMINAIS	Jan a Ago/2020	
	VALOR INCORRIDO	
JUROS E ENCARGOS ATIVOS (XXV)	0,00	
JUROS E ENCARGOS PASSIVOS (XXVI)	0,00	

RESULTADO NOMINAL - Acima da Linha (XXVII) = XXIV + (XXV - XXVI)

-75.625,33

META FISCAL PARA O RESULTADO NOMINAL

Meta fixada no Anexo de Metas Fiscais da LDO para o exercício de referência

VALOR CORRENTE

0,00

FONTE: SCPI - Contabilidade [9.25.25.476], PREFEITURA MUNICIPAL DE NOVO SANTO ANTONIO

Portaria Nº 91 de 2020 - Mapeamento Atualizado 02/2020

NOVO SANTO ANTÔNIO - PI

LRF: Publicações Obrigatórias


PREF. MUNIC. NOVO SANTO ANTONIO
RELATÓRIO RESUMIDO DA EXECUÇÃO ORÇAMENTÁRIA
DEMONSTRATIVO DOS RESULTADOS PRIMÁRIO E NOMINAL
 ORÇAMENTO FISCAL E DA SEGURIDADE SOCIAL
 PERÍODO: Janeiro a Agosto 2020/BIMESTRE Julho - Agosto


Page 3 of 3

RS 1

RREO - ANEXO 6 (LRF, art 53, inciso III)

CÁLCULO DO RESULTADO NOMINAL	ABAIXO DA LINHA	
	Em 31/Dez/2019 (a)	Jan a Ago/2020 (b)
DÍVIDA CONSOLIDADA (XXVIII)	0,00	0,00
DEDUÇÕES (XXIX)	0,00	0,00
Disponibilidade de Caixa	0,00	0,00
Disponibilidade de Caixa Bruta	0,00	0,00
(-) Restos a Pagar Processados (XXX)	1.908.813,83	1.750.555,48
Demais Haveres Financeiros	0,00	0,00
DÍVIDA CONSOLIDADA LÍQUIDA (XXXI) = (XXVIII - XXIX)	0,00	0,00
RESULTADO NOMINAL - Abaixo da Linha (XXXII) = (XXXIa - XXXIb)		0,00
AJUSTE METODOLÓGICO		Jan a Ago/2020
VARIAÇÃO DO SALDO RPP = (XXXIII) = (XXXa - XXXb)		158.258,35
RECEITA DE ALIENAÇÃO DE INVESTIMENTOS PERMANENTES (IX)		0,00
PASSIVOS RECONHECIDOS NA DC (XXXIV)		0,00
VARIAÇÃO CAMBIAL (XXXV)		0,00
PAGAMENTO DE PRECATÓRIOS INTEGRANTES DA DC (XXXVI)		0,00
AJUSTES RELATIVOS AO RPPS (XXXVII)		0,00
OUTROS AJUSTES (XXXVIII)		0,00
RESULTADO NOMINAL AJUSTADO - Abaixo da Linha (XXXIX) = (XXXII - XXXIII - IX + XXXIV + XXXV - XXXVI + XXXVII + XXXVIII)		-158.258,35
RESULTADO PRIMÁRIO - Abaixo da Linha (XL) = XXXIX - (XXV - XXVI)		-158.258,35
INFORMAÇÕES ADICIONAIS		PREVISÃO ORÇAMENTÁRIA
SALDO DE EXERCÍCIOS ANTERIORES		100.272,75
Recursos Arrecadados em Exercícios Anteriores - RPPS		0,00
Superávit Financeiro Utilizado para Abertura e Reabertura de Créditos Adicionais		100.272,75
RESERVA ORÇAMENTÁRIA DO RPPS		0,00


 DGAR GERALDO DE ALENCAR BONA MIRAND
 771.550.843-87
 PREFEITO MUNICIPAL


 FRANCISCO DAS CHAGAS OLIVEIRA NETO
 999.753.353-49
 CONTADOR CRC-PI: 8152/O

FONTE: SCPI - Contabilidade [9.25.25.476], PREFEITURA MUNICIPAL DE NOVO SANTO ANTONIO

Portaria Nº 91 de 2020 - Mapeamento Atualizado 02/2020


PREF. MUNIC. NOVO SANTO ANTONIO
RELATÓRIO RESUMIDO DA EXECUÇÃO ORÇAMENTÁRIA
DEMONSTRATIVO DOS RESTOS A PAGAR POR PODER E ORGÃO
 ORÇAMENTO FISCAL E DA SEGURIDADE SOCIAL
 PERÍODO: Janeiro a Agosto 2020/BIMESTRE Julho - Agosto

1 of 1

RREO - Anexo 7 (LRF, art. 53, inciso V)

RS 1

PODER / ORGÃO	RESTOS A PAGAR PROCESSADOS E NÃO PROCESSADOS LIQUIDADOS EM EXERCÍCIOS ANTERIORES					RESTOS A PAGAR NÃO PROCESSADOS						Saldo Total
	Inscritos		Pagos	Cancelados	Saldo	Inscritos		Liquidados	Pagos	Cancelados	Saldo	
	Exercícios Anteriores (a)	Em 31 de Dezembro 2019 (b)				Exercícios Anteriores (f)	Em 31 de Dezembro 2019 (g)					
RESTOS A PAGAR (EXCETO INTRA-ORÇAMENTÁRIOS) (I)	1.750.555,48	158.258,35	158.258,35	0,00	1.750.555,48	11.130,00	1.450,00	1.450,00	1.450,00	0,00	11.130,00	1.761.685,48
01 PODER LEGISLATIVO	24.490,00	0,00	0,00	0,00	24.490,00	0,00	0,00	0,00	0,00	0,00	0,00	24.490,00
0101 CAMARA MUNICIPAL	24.490,00	0,00	0,00	0,00	24.490,00	0,00	0,00	0,00	0,00	0,00	0,00	24.490,00
02 PODER EXECUTIVO	1.726.065,48	158.258,35	158.258,35	0,00	1.726.065,48	11.130,00	1.450,00	1.450,00	1.450,00	0,00	11.130,00	1.737.195,48
0202 SECRETARIA MUNICIPAL DE ADMINISTRAÇÃO	1.499.719,88	39.356,00	39.356,00	0,00	1.499.719,88	0,00	1.450,00	1.450,00	1.450,00	0,00	0,00	1.499.719,88
0203 SECRETARIA MUNICIPAL DE EDUCAÇÃO	25.699,44	74.750,52	74.750,52	0,00	25.699,44	11.130,00	0,00	0,00	0,00	0,00	11.130,00	36.829,44
0204 SECRETARIA MUNICIPAL DE SAÚDE	10.346,68	31.402,58	31.402,58	0,00	10.346,68	0,00	0,00	0,00	0,00	0,00	0,00	10.346,68
0205 SECRETARIA MUNICIPAL DE ASSISTENCIA SOCIAL	6.833,59	0,00	0,00	0,00	6.833,59	0,00	0,00	0,00	0,00	0,00	0,00	6.833,59
0206 SECRETARIA MUNICIPAL DE AGRICULTURA	183.465,89	0,00	0,00	0,00	183.465,89	0,00	0,00	0,00	0,00	0,00	0,00	183.465,89
0210 SEC. MUN DE CULTURA E TURISMO	0,00	12.749,25	12.749,25	0,00	0,00	0,00	0,00	0,00	0,00	0,00	0,00	0,00
RESTOS A PAGAR (INTRA-ORÇAMENTÁRIOS) (II)	0,00	0,00	0,00	0,00	0,00	0,00	0,00	0,00	0,00	0,00	0,00	0,00
01 PODER LEGISLATIVO	0,00	0,00	0,00	0,00	0,00	0,00	0,00	0,00	0,00	0,00	0,00	0,00
02 PODER EXECUTIVO	0,00	0,00	0,00	0,00	0,00	0,00	0,00	0,00	0,00	0,00	0,00	0,00
TOTAL (III) = (I + II)	1.750.555,48	158.258,35	158.258,35	0,00	1.750.555,48	11.130,00	1.450,00	1.450,00	1.450,00	0,00	11.130,00	1.761.685,48


 DGAR GERALDO DE ALENCAR BONA MIRAND
 771.550.843-87
 PREFEITO MUNICIPAL


 FRANCISCO DAS CHAGAS OLIVEIRA NETO
 999.753.353-49
 CONTADOR CRC-PI: 8152/O

FONTE: SCPI - Contabilidade [9.25.25.476], PREFEITURA MUNICIPAL DE NOVO SANTO ANTONIO

Portaria Nº 91 de 2020 - Mapeamento Atualizado 02/2020

PREF. MUNIC. NOVO SANTO ANTONIO
 RELATÓRIO RESUMIDO DA EXECUÇÃO ORÇAMENTÁRIA

DEMONSTRATIVO DAS RECEITAS E DESPESAS COM MANUTENÇÃO E DESENVOLVIMENTO DO ENSINO - MDE - MUNICÍPIOS
 ORÇAMENTO FISCAL E DA SEGURIDADE SOCIAL

PERÍODO: Janeiro a Agosto 2020/BIMESTRE Julho - Agosto

Page 1 of 4

RREO - Anexo 8 (LDB, Art. 72)

RS 1

RECEITA RESULTANTE DE IMPOSTOS (caput do art. 212 da Constituição)	PREVISÃO INICIAL	PREVISÃO ATUALIZADA (a)	RECEITAS REALIZADAS	
			JAN A AGO	(c) = (b/a)x100 (%)
			RECEITAS DO ENSINO	
1- RECEITA DE IMPOSTOS	500.787,70	500.787,70	46.716,69	9,33
1.1- Receita Resultante do Imposto sobre a Propriedade Predial e Territorial Urbana - IPTU	3.616,94	3.616,94	446,15	12,34
1.1.1- IPTU	3.616,94	3.616,94	446,15	12,34
1.1.2- Multas, Juros de Mora, Dívida Ativa e Outros Encargos do IPTU	0,00	0,00	0,00	0,00
1.2- Receita Resultante do Imposto sobre Transmissão Inter Vivos - ITBI	24.111,31	24.111,31	0,00	0,00
1.2.1- ITBI	24.111,31	24.111,31	0,00	0,00
1.2.2- Multas, Juros de Mora, Dívida Ativa e Outros Encargos do ITBI	0,00	0,00	0,00	0,00
1.3- Receita Resultante do Imposto sobre Serviços de Qualquer Natureza - ISS	239.877,07	239.877,07	34.193,82	14,25
1.3.1- ISS	239.877,07	239.877,07	34.193,82	14,25
1.3.2- Multas, Juros de Mora, Dívida Ativa e Outros Encargos do ISS	0,00	0,00	0,00	0,00
1.4- Receita Resultante do Imposto de Renda Retido na Fonte - IRRF	233.182,38	233.182,38	12.076,72	5,18
2- RECEITA DE TRANSFERÊNCIAS CONSTITUCIONAIS E LEGAIS	10.147.778,47	10.147.778,47	5.132.074,69	50,57
2.1- Cota-Parte FPM	9.691.569,18	9.691.569,18	4.871.839,83	50,27
2.1.1- Parcela referente à CF, art. 159, I, alínea b	9.073.569,18	9.073.569,18	4.559.514,41	50,25
2.1.2- Parcela referente à CF, art. 159, I, alínea d	309.000,00	309.000,00	0,00	0,00
2.1.3- Parcela referente à CF, art. 159, I, alínea e	309.000,00	309.000,00	312.325,42	101,08
2.2- Cota-Parte ICMS	419.926,55	419.926,55	225.282,55	53,65
2.3- ICMS-Desoneração - L.C. nº 87/1996	2.460,51	2.460,51	0,00	0,00
2.4- Cota-Parte IPI-Exportação	1.640,35	1.640,35	50,60	3,08
2.5- Cota-Parte ITR	2.460,51	2.460,51	95,46	3,88
2.6- Cota-Parte IPVA	29.721,37	29.721,37	34.806,25	117,11
2.7- Cota-Parte IOF-Ouro	0,00	0,00	0,00	0,00
3- TOTAL DA RECEITA DE IMPOSTOS (1 + 2)	10.648.566,17	10.648.566,17	5.178.791,38	48,63

RECEITAS ADICIONAIS PARA FINANCIAMENTO DO ENSINO	PREVISÃO INICIAL	PREVISÃO ATUALIZADA (a)	RECEITAS REALIZADAS	
			JAN A AGO	(c) = (b/a)x100 (%)
			RECEITAS ADICIONAIS PARA FINANCIAMENTO DO ENSINO	
4- RECEITA DA APLICAÇÃO FINANCEIRA DE OUTROS RECURSOS DE IMPOSTOS VINCULADOS AO ENSINO	0,00	0,00	0,00	0,00
5- RECEITA DE TRANSFERÊNCIAS DO FNDE	481.083,86	481.083,86	57.757,19	12,01
5.1- Transferências do Salário-Educação	173.236,93	173.236,93	21.933,23	12,66
5.2- Transferências Diretas - PDDE	15.329,64	15.329,64	960,00	6,26
5.3- Transferências Diretas - PNAE	76.220,00	76.220,00	34.563,60	45,35
5.4 - Transferências Diretas - PNAE	70.527,72	70.527,72	0,00	0,00
5.5- Outras Transferências do FNDE	140.619,57	140.619,57	0,00	0,00
5.6- Aplicação Financeira dos Recursos do FNDE	5.150,00	5.150,00	300,36	5,83
6- RECEITA DE TRANSFERÊNCIAS DE CONVÊNIO	325.480,00	325.480,00	549,82	0,17
6.1- Transferências de Convênios	324.450,00	324.450,00	549,82	0,17
6.2- Aplicação Financeira dos Recursos de Convênios	1.030,00	1.030,00	0,00	0,00
7- RECEITA DE OPERAÇÕES DE CRÉDITO	0,00	0,00	0,00	0,00
8- OUTRAS RECEITAS PARA FINANCIAMENTO DO ENSINO	0,00	0,00	0,00	0,00
9- TOTAL DAS RECEITAS ADICIONAIS PARA FINANCIAMENTO DO ENSINO (4 + 5 + 6 + 7 + 8)	806.563,86	806.563,86	58.307,01	7,23

PREF. MUNIC. NOVO SANTO ANTONIO
 RELATÓRIO RESUMIDO DA EXECUÇÃO ORÇAMENTÁRIA

DEMONSTRATIVO DAS RECEITAS E DESPESAS COM MANUTENÇÃO E DESENVOLVIMENTO DO ENSINO - MDE - MUNICÍPIOS
 ORÇAMENTO FISCAL E DA SEGURIDADE SOCIAL

PERÍODO: Janeiro a Agosto 2020/BIMESTRE Julho - Agosto

Page 2 of 4

RREO - Anexo 8 (LDB, Art. 72)

RS 1

RECEITAS DO FUNDEB	PREVISÃO INICIAL	PREVISÃO ATUALIZADA (a)	RECEITAS REALIZADAS		
			JAN A AGO (b)	(c) = (b/a)x100 (%)	
			FUNDEB		
10- RECEITAS DESTINADAS AO FUNDEB	1.905.955,69	1.905.955,69	956.978,07	50,21	
10.1- Cota-Parte FPM Destinada ao FUNDEB - (20% de 2.1.1)	1.814.713,84	1.814.713,84	911.902,65	50,25	
10.2- Cota-Parte ICMS Destinada ao FUNDEB - (20% de 2.2)	83.985,31	83.985,31	45.056,36	53,65	
10.3- ICMS-Desoneração Destinada ao FUNDEB - (20% de 2.3)	492,10	492,10	0,00	0,00	
10.4- Cota-Parte IPI-Exportação Destinada ao FUNDEB - (20% de 2.4)	328,07	328,07	0,00	0,00	
10.5- Cota-Parte ITR Destinadas ao FUNDEB - (20% de 2.5)	492,10	492,10	19,06	3,87	
10.6- Cota-Parte IPVA Destinada ao FUNDEB - (20% de 2.6)	5.944,27	5.944,27	0,00	0,00	
11- RECEITAS RECEBIDAS DO FUNDEB	3.935.864,94	3.935.864,94	1.705.356,44	43,33	
11.1- Transferências de Recursos do FUNDEB	3.175.602,49	3.175.602,49	1.237.890,09	38,98	
11.2- Complementação da União ao FUNDEB	748.136,61	748.136,61	465.806,53	62,26	
11.3- Receita de Aplicação Financeira dos Recursos do FUNDEB	12.125,84	12.125,84	1.659,82	13,69	
12- RESULTADO LÍQUIDO DAS TRANSFERÊNCIAS DO FUNDEB (11.1 - 10)	1.269.646,80	1.269.646,80	280.912,02	22,13	
DESPESAS DO FUNDEB	DOTAÇÃO INICIAL	DOTAÇÃO ATUALIZADA (d)	DESPESAS EMPENHADAS	DESPESAS LIQUIDADAS	INSCRITAS EM RESTOS A PAGAR NÃO PROCESSADOS (i)
			JAN A AGO (e)	JAN A AGO (g)	
			(f) = (e/d)x100	(h) = (g/d)x100	
13- PAGAMENTO DOS PROFISSIONAIS DO MAGISTÉRIO	2.361.518,97	2.961.791,72	1.560.543,45	52,69	1.560.543,45
13.1- Com Educação Infantil	2.188,27	2.188,27	0,00	0,00	0,00
13.2- Com Ensino Fundamental	2.359.330,70	2.959.603,45	1.560.543,45	52,73	1.560.543,45
14- OUTRAS DESPESAS	1.574.345,97	1.414.345,97	65.081,80	4,60	65.081,80
14.1- Com Educação Infantil	19.749,84	19.749,84	0,00	0,00	0,00
14.2- Com Ensino Fundamental	1.554.596,13	1.394.596,13	65.081,80	4,67	65.081,80
15- TOTAL DAS DESPESAS DO FUNDEB (13 + 14)	3.935.864,94	4.376.137,69	1.625.625,25	37,15	1.625.625,25
DEDUÇÕES PARA FINS DE LIMITE DO FUNDEB					Valor
16- RESTOS A PAGAR INSCRITOS NO EXERCÍCIO SEM DISPONIBILIDADE FINANCEIRA DE RECURSOS DO FUNDEB					0,00
16.1 - FUNDEB 60%					0,00
16.2 - FUNDEB 40%					0,00
17- DESPESAS CUSTEADAS COM O SUPERÁVIT FINANCEIRO, DO EXERCÍCIO ANTERIOR, DO FUNDEB					0,00
17.1 - FUNDEB 60%					0,00
17.2 - FUNDEB 40%					0,00
18- TOTAL DAS DEDUÇÕES CONSIDERADAS PARA FINS DE LIMITE DO FUNDEB (16 + 17)					0,00
INDICADORES DO FUNDEB					Valor
19- TOTAL DAS DESPESAS DO FUNDEB PARA FINS DE LIMITE (15 - 18)					1.625.625,25
19.1 - Mínimo de 60% do FUNDEB na Remuneração do Magistério (13 - (16.1 + 17.1)) / (11) x 100 %					91,51
19.2 - Máximo de 40% em Despesa com MDE, que não Remuneração do Magistério (14 - (16.2 + 17.2)) / (11) x 100 %					3,82
19.3 - Máximo de 5% não Aplicado no Exercício (100 - (19.1 + 19.2)) %					4,67
CONTROLE DA UTILIZAÇÃO DE RECURSOS NO EXERCÍCIO SUBSEQUENTE					Valor
20 - RECURSOS RECEBIDOS DO FUNDEB EM 2019 QUE NÃO FORAM UTILIZADOS					158.857,12
21 - DESPESAS CUSTEADAS COM O SALDO DO ITEM 20 ATÉ O 1º TRIMESTRE DE 2020					0,00

NOVO SANTO ANTÔNIO - PI

Publicações Obrigatórias

PREF. MUNIC. NOVO SANTO ANTONIO
 RELATÓRIO RESUMIDO DA EXECUÇÃO ORÇAMENTÁRIA

DEMONSTRATIVO DAS RECEITAS E DESPESAS COM MANUTENÇÃO E DESENVOLVIMENTO DO ENSINO - MDE - MUNICÍPIOS
 ORÇAMENTO FISCAL E DA SEGURIDADE SOCIAL

PERÍODO: Janeiro a Agosto 2020/BIMESTRE Julho - Agosto

Page 3 of 4

RREO - Anexo 8 (LDB, Art. 72)

R\$ 1

DESPESAS COM AÇÕES TÍPICAS DE MDE	DOTAÇÃO INICIAL	DOTAÇÃO ATUALIZADA (d)	DESPESAS EMPENHADAS		DESPESAS LIQUIDADAS		INSCRITAS EM RESTOS A PAGAR NÃO PROCESSADOS (i)
			JAN A AGO (e)	% (f)=(e/d)x100	JAN A AGO (g)	% (h)=(g/d)x100	
DESPESAS COM MANUTENÇÃO E DESENVOLVIMENTO DO ENSINO - MDE - CUSTEADAS COM A RECEITA RESULTANTE DE IMPOSTOS E RECURSOS DO FUNDEB							
22- EDUCAÇÃO INFANTIL	119.233,91	119.233,91	1.398,29	1,17	1.398,29	1,17	0,00
22.1 - Creche	109.793,62	109.793,62	1.398,29	1,27	1.398,29	1,27	0,00
22.1.1- Despesas Custeadas com Recursos do FUNDEB	12.497,82	12.497,82	0,00	0,00	0,00	0,00	0,00
22.1.2- Despesas Custeadas com Outros Recursos de Impostos	97.295,80	97.295,80	1.398,29	1,44	1.398,29	1,44	0,00
22.2 - Pré-escola	9.440,29	9.440,29	0,00	0,00	0,00	0,00	0,00
22.2.1- Despesas Custeadas com Recursos do FUNDEB	9.440,29	9.440,29	0,00	0,00	0,00	0,00	0,00
22.2.2- Despesas Custeadas com Outros Recursos de Impostos	0,00	0,00	0,00	0,00	0,00	0,00	0,00
23- ENSINO FUNDAMENTAL	5.427.733,84	6.258.006,59	2.340.245,13	37,40	2.336.845,13	37,34	0,00
23.1- Despesas Custeadas com Recursos do FUNDEB	3.913.926,83	4.354.199,58	1.625.625,25	37,33	1.625.625,25	37,33	0,00
23.2- Despesas Custeadas com Outros Recursos de Impostos	1.513.807,01	1.903.807,01	714.619,88	37,54	711.219,88	37,36	0,00
24- ENSINO MÉDIO	0,00	0,00	0,00	0,00	0,00	0,00	0,00
25- ENSINO SUPERIOR	0,00	0,00	0,00	0,00	0,00	0,00	0,00
26- ENSINO PROFISSIONAL NÃO INTEGRADO AO ENSINO REGULAR	0,00	0,00	0,00	0,00	0,00	0,00	0,00
27- OUTRAS	0,00	0,00	0,00	0,00	0,00	0,00	0,00
28- TOTAL DAS DESPESAS COM AÇÕES TÍPICAS DE MDE (22 + 23 + 24 + 25 + 26 + 27)	5.546.967,75	6.377.240,50	2.341.643,42	36,72	2.338.243,42	36,67	0,00
DEDUÇÕES CONSIDERADAS PARA FINS DE LIMITE CONSTITUCIONAL							
29- RESULTADO LÍQUIDO DAS TRANSFERÊNCIAS DO FUNDEB = (12)							280.912,02
30- DESPESAS CUSTEADAS COM A COMPLEMENTAÇÃO DO FUNDEB NO EXERCÍCIO							508.832,82
31- DESPESAS CUSTEADAS COM O SUPERÁVIT FINANCEIRO, DO EXERCÍCIO ANTERIOR, DO FUNDEB							0,00
32- DESPESAS CUSTEADAS COM O SUPERÁVIT FINANCEIRO, DO EXERCÍCIO ANTERIOR, DE OUTROS RECURSOS DE IMPOSTOS							0,00
33- RESTOS A PAGAR INSCRITOS NO EXERCÍCIO SEM DISPONIBILIDADE FINANCEIRA DE RECURSOS DE IMPOSTOS VINCULADOS AO ENSINO							0,00
34- CANCELAMENTO, NO EXERCÍCIO, DE RESTOS A PAGAR INSCRITOS COM DISPONIBILIDADE FINANCEIRA DE RECURSOS DE IMPOSTOS VINCULADOS AO ENSINO = (44 j)							0,00
35- TOTAL DAS DEDUÇÕES CONSIDERADAS PARA FINS DE LIMITE CONSTITUCIONAL (29 + 30 + 31 + 32 + 33 + 34)							789.744,84
36- TOTAL DAS DESPESAS PARA FINS DE LIMITE ((22 + 23) - (35))							1.548.498,58
37- PERCENTUAL DE APLICAÇÃO EM MDE SOBRE A RECEITA LÍQUIDA DE IMPOSTOS ((36) / (3) x 100) % 6 - LIMITE CONSTITUCIONAL 25%							29,90

OUTRAS DESPESAS CUSTEADAS COM RECEITAS ADICIONAIS PARA FINANCIAMENTO DO ENSINO	DOTAÇÃO INICIAL	DOTAÇÃO ATUALIZADA (d)	DESPESAS EMPENHADAS		DESPESAS LIQUIDADAS		INSCRITAS EM RESTOS A PAGAR NÃO PROCESSADOS (i)
			JAN A AGO (e)	% (f)=(e/d)x100	JAN A AGO (g)	% (h)=(g/d)x100	
38- DESPESAS CUSTEADAS COM A APLICAÇÃO FINANCEIRA DE OUTROS RECURSOS DE IMPOSTOS VINCULADOS AO ENSINO	0,00	0,00	0,00	0,00	0,00	0,00	0,00
39- DESPESAS CUSTEADAS COM A CONTRIBUIÇÃO SOCIAL DO SALÁRIO-EDUCAÇÃO	174.266,93	194.266,93	44.259,84	22,78	44.259,84	22,78	0,00
40- DESPESAS CUSTEADAS COM OPERAÇÕES DE CRÉDITO	0,00	0,00	0,00	0,00	0,00	0,00	0,00
41- DESPESAS CUSTEADAS COM OUTRAS RECEITAS PARA FINANCIAMENTO DO ENSINO	642.596,93	642.596,93	2.537,46	0,39	2.537,46	0,39	0,00
42- TOTAL DAS DESPESAS CUSTEADAS COM RECEITAS ADICIONAIS PARA FINANCIAMENTO DO ENSINO (38+ 39 + 40 + 41)	816.863,86	836.863,86	46.797,30	5,59	46.797,30	5,59	0,00
43- TOTAL GERAL DAS DESPESAS COM EDUCAÇÃO (28 + 42)	6.363.831,61	7.214.104,36	2.388.440,72	33,11	2.385.040,72	33,06	0,00

PREF. MUNIC. NOVO SANTO ANTONIO
 RELATÓRIO RESUMIDO DA EXECUÇÃO ORÇAMENTÁRIA

DEMONSTRATIVO DAS RECEITAS E DESPESAS COM MANUTENÇÃO E DESENVOLVIMENTO DO ENSINO - MDE - MUNICÍPIOS
 ORÇAMENTO FISCAL E DA SEGURIDADE SOCIAL


PERÍODO: Janeiro a Agosto 2020/BIMESTRE Julho - Agosto


Page 4 of 4

RREO - Anexo 8 (LDB, Art. 72)

R\$ 1

RESTOS A PAGAR INSCRITOS COM DISPONIBILIDADE FINANCEIRA DE RECURSOS DE IMPOSTOS VINCULADOS AO ENSINO	SALDO ATÉ O BIMESTRE	CANCELADO EM '2020' (j)
44- RESTOS A PAGAR DE DESPESAS COM MDE	14.321,03	0,00
44.1 - Executadas com Recursos de Impostos Vinculados ao Ensino	14.321,03	0,00
44.2 - Executadas com Recursos do FUNDEB	0,00	0,00
CONTROLE DA DISPONIBILIDADE FINANCEIRA		
	FUNDEB	SALÁRIO EDUCAÇÃO
45- DISPONIBILIDADE FINANCEIRA EM 31 DE DEZEMBRO DE 2019	158.857,12	30.304,41
46- (+) INGRESSO DE RECURSOS ATÉ O BIMESTRE (Orçamentário)	1.703.696,62	21.933,23
47- (-) PAGAMENTOS EFETUADOS ATÉ O BIMESTRE	1.620.714,83	44.259,84
47.1 (-) Orçamento do Exercício	1.620.714,83	44.259,84
47.2 (-) Restos a Pagar	0,00	0,00
48- (+) RECEITA DE APLICAÇÃO FINANCEIRA DOS RECURSOS ATÉ O BIMESTRE	1.659,82	101,32
49- (=) DISPONIBILIDADE FINANCEIRA ATÉ O BIMESTRE	243.498,73	8.079,12
50- (+) AJUSTES	-352.617,99	0,00
50.1 (+) Retenções	-352.180,41	0,00
50.2 (-) Valores a recuperar	437,58	0,00
50.3 (+) Outros valores extraorçamentários	0,00	0,00
50.4 (+) Conciliação Bancária	0,00	0,00
51- (=) SALDO FINANCEIRO CONCILIADO	-109.119,26	8.079,12


 DGM GERALDO DE ALENCAR BONA MIRAND.
 771.550.843-87
 PREFEITO MUNICIPAL


 FRANCISCO DAS CHAGAS OLIVEIRA NETO
 999.753.353-49
 CONTADOR CRC-PI: 8152/0

- 1) Limites máximos anuais a serem cumpridos no encerramento do exercício.
- 2) Art. 21, § 2º, Lei 11.494/2007: "Até 5% dos recursos recebidos à conta dos Fundos, inclusive relativos à complementação da União recebidos nos termos do §1º do art. 6º desta Lei, poderão ser utilizados no 1º trimestre do exercício imediatamente subsequente, mediante abertura de crédito adicional."
- 3) Caput do artigo 212 da CF/1988
- 4) Os valores referentes à parcela dos Restos a Pagar inscritos sem disponibilidade financeira vinculada à educação deverão ser informados somente no RREO do último bimestre do exercício.
- 5) Limites máximos anuais a serem cumpridos no encerramento do exercício, no âmbito de atuação prioritária, conforme LDB, art. 11, V.
- 6) Nos cinco primeiros bimestres do exercício o acompanhamento poderá ser feito com base na despesa empenhada ou na despesa
- 7) Essa coluna poderá ser apresentada somente no último bimestre

PREF. MUNIC. NOVO SANTO ANTONIO

**RELATÓRIO RESUMIDO DA EXECUÇÃO ORÇAMENTÁRIA
 DEMONSTRATIVO DAS RECEITAS OP. CRÉDITO E DESPESA DE CAPITAL
 ORÇAMENTOS FISCAIS E DA SEGURIDADE SOCIAL
 PERÍODO: Janeiro a Agosto 2020/BIMESTRE Julho - Agosto**

RREO – ANEXO 9 (LRF, art.53, § 1º, inciso I)

R\$ 1

RECEITAS	PREVISÃO ATUALIZADA (a)	RECEITAS REALIZADAS JAN A AGO (b)	SALDO NÃO REALIZADO (c) = (a-b)
RECEITAS DE OPERAÇÕES DE CRÉDITO (I)	5.253.000,00	0,00	5.253.000,00
DESPESAS	DOTAÇÃO ATUALIZADA (d)	DESPESAS EMPENHADAS JAN A AGO (e)	SALDO NÃO EXECUTADO (f) = (d-e)
DESPESAS DE CAPITAL	12.545.507,94	2.085.948,67	10.459.559,27
Investimentos	12.322.487,52	1.955.948,67	10.366.538,85
Inversões Financeiras	0,00	0,00	0,00
Amortização da Dívida	223.020,42	130.000,00	93.020,42
(-) Incentivos Fiscais a Contribuinte	0,00	0,00	0,00
(-) Incentivos Fiscais a Contribuinte por Instituições Financeiras	0,00	0,00	0,00
DESPESA DE CAPITAL LÍQUIDA (II)	12.545.507,94	2.085.948,67	10.459.559,27
RESULTADO PARA APURAÇÃO DA REGRA DE OURO (III) = (II - I)	7.292.507,94 <(d - a)>	2.085.948,67 <(e - b)>	5.206.559,27 <(f - c)>


 DGAR GERALDO DE ALENCAR BONA MIRANDA
 771.550.843-87
 PREFEITO MUNICIPAL


 FRANCISCO DAS CHAGAS OLIVEIRA NETO
 999.753.353-49
 CONTADOR CRC-PI: 8152/O

Notas:

1 < Operações de Crédito descritas na CF, art. 167, inciso III >

2 Durante o exercício, somente as despesas liquidadas são consideradas executadas. No encerramento do exercício, as despesas não liquidadas inscritas em restos a pagar não processados são também consideradas executadas. Dessa forma, para maior transparência, as despesas executadas estão segregadas em:

a) Despesas liquidadas, consideradas aquelas em que houve a entrega do material ou serviço, nos termos do art. 63 da Lei 4.320/64;

b) Despesas empenhadas, mas não liquidadas, inscritas em Restos a Pagar não processados, consideradas liquidadas no encerramento do exercício, por força do art.35, inciso II da Lei 4.320/64.

PREFEITURA MUNICIPAL DE NOVO SANTO ANTONIO
RELATÓRIO RESUMIDO DA EXECUÇÃO ORÇAMENTÁRIA
DEMONSTRATIVO DA PROJEÇÃO ATUARIAL DO REGIME PRÓPRIO DE PREVIDÊNCIA DOS SERVIDORES
ORÇAMENTOS FISCAIS E DA SEGURIDADE SOCIAL
 PERÍODO: 2019 a 2093

RREO – ANEXO 10 (LRF, art. 53, § 1º, inciso II)

R\$ 1

EXERCÍCIO	PLANO PREVIDENCIÁRIO			
	RECEITA PREVIDENCIÁRIA	DESPESA PREVIDENCIÁRIA	RESULTADO PREVIDENCIÁRIO	SALDO FINANCEIRO DO EXERCÍCIO
	(a)	(b)	(c) = (a-b)	(d) = ("d" exercício anterior) + (c)
2019	0,00	0,00	0,00	0,00
2020	0,00	0,00	0,00	0,00
2021	0,00	0,00	0,00	0,00
2022	0,00	0,00	0,00	0,00
2023	0,00	0,00	0,00	0,00
2024	0,00	0,00	0,00	0,00
2025	0,00	0,00	0,00	0,00
2026	0,00	0,00	0,00	0,00
2027	0,00	0,00	0,00	0,00
2028	0,00	0,00	0,00	0,00
2029	0,00	0,00	0,00	0,00
2030	0,00	0,00	0,00	0,00
2031	0,00	0,00	0,00	0,00
2032	0,00	0,00	0,00	0,00
2033	0,00	0,00	0,00	0,00
2034	0,00	0,00	0,00	0,00
2035	0,00	0,00	0,00	0,00
2036	0,00	0,00	0,00	0,00
2037	0,00	0,00	0,00	0,00
2038	0,00	0,00	0,00	0,00
2039	0,00	0,00	0,00	0,00
2040	0,00	0,00	0,00	0,00
2041	0,00	0,00	0,00	0,00
2042	0,00	0,00	0,00	0,00
2043	0,00	0,00	0,00	0,00
2044	0,00	0,00	0,00	0,00
2045	0,00	0,00	0,00	0,00
2046	0,00	0,00	0,00	0,00
2047	0,00	0,00	0,00	0,00
2048	0,00	0,00	0,00	0,00
2049	0,00	0,00	0,00	0,00
2050	0,00	0,00	0,00	0,00
2051	0,00	0,00	0,00	0,00
2052	0,00	0,00	0,00	0,00
2053	0,00	0,00	0,00	0,00
2054	0,00	0,00	0,00	0,00
2055	0,00	0,00	0,00	0,00
2056	0,00	0,00	0,00	0,00
2057	0,00	0,00	0,00	0,00
2058	0,00	0,00	0,00	0,00
2059	0,00	0,00	0,00	0,00
2060	0,00	0,00	0,00	0,00
2061	0,00	0,00	0,00	0,00
2062	0,00	0,00	0,00	0,00
2063	0,00	0,00	0,00	0,00
2064	0,00	0,00	0,00	0,00
2065	0,00	0,00	0,00	0,00
2066	0,00	0,00	0,00	0,00
2067	0,00	0,00	0,00	0,00
2068	0,00	0,00	0,00	0,00
2069	0,00	0,00	0,00	0,00
2070	0,00	0,00	0,00	0,00
2071	0,00	0,00	0,00	0,00
2072	0,00	0,00	0,00	0,00
2073	0,00	0,00	0,00	0,00
2074	0,00	0,00	0,00	0,00
2075	0,00	0,00	0,00	0,00
2076	0,00	0,00	0,00	0,00
2077	0,00	0,00	0,00	0,00

PREFEITURA MUNICIPAL DE NOVO SANTO ANTONIO
RELATÓRIO RESUMIDO DA EXECUÇÃO ORÇAMENTÁRIA
DEMONSTRATIVO DA PROJEÇÃO ATUARIAL DO REGIME PRÓPRIO DE PREVIDÊNCIA DOS SERVIDORES
ORÇAMENTOS FISCAIS E DA SEGURIDADE SOCIAL
PERÍODO: 2019 a 2093

RREO – ANEXO 10 (LRF, art. 53, § 1º, inciso II)				RS 1
2078	0,00	0,00	0,00	0,00
2079	0,00	0,00	0,00	0,00
2080	0,00	0,00	0,00	0,00
2081	0,00	0,00	0,00	0,00
2082	0,00	0,00	0,00	0,00
2083	0,00	0,00	0,00	0,00
2084	0,00	0,00	0,00	0,00
2085	0,00	0,00	0,00	0,00
2086	0,00	0,00	0,00	0,00
2087	0,00	0,00	0,00	0,00
2088	0,00	0,00	0,00	0,00
2089	0,00	0,00	0,00	0,00
2090	0,00	0,00	0,00	0,00
2091	0,00	0,00	0,00	0,00
2092	0,00	0,00	0,00	0,00
2093	0,00	0,00	0,00	0,00


FONTE: SCPI - Contabilidade [9.25.25.476], PREFEITURA MUNICIPAL DE NOVO SANTO ANTONIO

Portaria Nº 91 de 2020 - Mapeamento Atualizado 02/2020

Notas:

1. Projeção atuarial elaborada em 31/08/2020 e oficialmente enviada para o Ministério da Previdência Social - MPS.
2. Este demonstrativo utiliza as seguintes hipóteses:


DGA R GERALDO DE ALENCAR BONA MIRAND.
771.550.843-87
PREFEITO MUNICIPAL.


FRANCISCO DAS CHAGAS OLIVEIRA NETO
999.753.353-49
CONTADOR CRC-PI: 8152/O

PREF. MUNIC. NOVO SANTO ANTONIO
ORÇAMENTOS FISCAIS E DA SEGURIDADE SOCIAL
RELATÓRIO RESUMIDO DA EXECUÇÃO ORÇAMENTÁRIA
DEMONSTRATIVO DA RECEITA DE ALIENAÇÃO DE ATIVOS E APLICAÇÕES DE RECURSOS
PERÍODO: Janeiro a Agosto

RREO – ANEXO 11(LRF, art. 53, § 1º, inciso III)							RS 1
RECEITAS	PREVISÃO ATUALIZADA (a)	RECEITAS REALIZADAS (b)	SALDO A REALIZAR (a-b)				
RECEITAS DE ALIENAÇÃO DE ATIVOS (I)	5.150,00	0,00	5.150,00				
Receita de Alienação de Bens Móveis	0,00	0,00	0,00				
Receita de Alienação de Bens Imóveis	5.150,00	0,00	5.150,00				
Receita de Alienação de Bens Intangíveis	0,00	0,00	0,00				
Receita de Rendimentos de Aplicações Financeiras	0,00	0,00	0,00				
DESPESAS	DOTAÇÃO ATUALIZADA (d)	DESPESAS EMPENHADAS	DESPESAS LIQUIDADAS	DESPESAS PAGAS (e)	INSCRITAS EM RESTOS A PAGAR NÃO PROCESSADOS	PAGAMENTOS DE RESTOS A PAGAR (f)	SALDO A PAGAR (g)=(d-e)
APLICAÇÃO DOS RECURSOS DA ALIENAÇÃO DE ATIVOS (II)	5.150,00	0,00	0,00	0,00	0,00	0,00	5.150,00
Despesas de Capital	5.150,00	0,00	0,00	0,00	0,00	0,00	5.150,00
Investimentos	5.150,00	0,00	0,00	0,00	0,00	0,00	5.150,00
Inversões Financeiras	0,00	0,00	0,00	0,00	0,00	0,00	0,00
Amortização da Dívida	0,00	0,00	0,00	0,00	0,00	0,00	0,00
Despesas Correntes dos Regimes de Previdência	0,00	0,00	0,00	0,00	0,00	0,00	0,00
Regime Próprio dos Servidores Públicos	0,00	0,00	0,00	0,00	0,00	0,00	0,00
RECEITAS	2019 (h)	2020 (i)=(Ib-(IIe+IIIf))	SALDO ATUAL (j)=(IIb+IIIi)				
VALOR (III)	0,00	0,00	0,00				


DGA R GERALDO DE ALENCAR BONA MIRAND.
771.550.843-87
PREFEITO MUNICIPAL.


FRANCISCO DAS CHAGAS OLIVEIRA NETO
999.753.353-49
CONTADOR CRC-PI: 8152/O

Nota: Durante o exercício, somente as despesas liquidadas são consideradas executadas. No encerramento do exercício, as despesas não liquidadas inscritas em restos a pagar não processados são também consideradas executadas. Dessa forma, para maior transparência, as despesas executadas estão segregadas em:
- a) Despesas liquidadas, consideradas aquelas em que houve a entrega do material ou serviço, nos termos do art. 63 da Lei 4.320/64;
- b) Despesas empenhadas mas não liquidadas, inscritas em Restos a Pagar não processados, consideradas liquidadas no encerramento do exercício, por força do art.35, inciso II da Lei 4.320/64.

FONTE: SCPI - Contabilidade [9.25.25.476], PREFEITURA MUNICIPAL DE NOVO SANTO ANTONIO

Portaria Nº 91 de 2020 - Mapeamento Atualizado 02/2020

PREF. MUNIC. NOVO SANTO ANTONIO
RELATÓRIO RESUMIDO DA EXECUÇÃO ORÇAMENTÁRIA
DEMONSTRATIVO DA RECEITA DE IMPOSTOS E DAS DESPESAS PRÓPRIAS COM SAÚDE
ORÇAMENTOS FISCAIS E DA SEGURIDADE SOCIAL
PERÍODO: Janeiro a Agosto 2020/BIMESTRE Julho - Agosto

RREO - ANEXO XII (LC nº 141/2012 art.35)

R\$ 1

RECEITAS RESULTANTES DE IMPOSTOS E TRANSFERÊNCIAS CONSTITUCIONAIS E LEGAIS	PREVISÃO INICIAL	PREVISÃO ATUALIZADA (a)	RECEITAS REALIZADAS	
			Até o Bimestre (b)	(%) (b/a)x100
RECEITA DE IMPOSTOS (I)	500.787,70	500.787,70	46.716,69	9,33
Receita Resultante do Imposto Predial e Territorial Urbano - IPTU	3.616,94	3.616,94	446,15	12,34
IPTU	3.616,94	3.616,94	446,15	12,34
Multas, Juros de Mora, Dívida Ativa e Outros Encargos do IPTU	0,00	0,00	0,00	0,00
Receita Resultante do Imposto sobre Transmissão Inter Vivos - ITBI	24.111,31	24.111,31	0,00	0,00
ITBI	24.111,31	24.111,31	0,00	0,00
Multas, Juros de Mora, Dívida Ativa e Outros Encargos do ITBI	0,00	0,00	0,00	0,00
Receita Resultante do Imposto sobre Serviços de Qualquer Natureza - ISS	239.877,07	239.877,07	34.193,82	14,25
ISS	239.877,07	239.877,07	34.193,82	14,25
Multas, Juros de Mora, Dívida Ativa e Outros Encargos do ISS	0,00	0,00	0,00	0,00
Receita Resultante do Imposto sobre a Renda e Proventos de Qualquer Natureza Retido na Fonte - IRRF	233.182,38	233.182,38	12.076,72	5,18
RECEITA DE TRANSFERÊNCIAS CONSTITUCIONAIS E LEGAIS (II)	9.529.778,47	9.529.778,47	4.819.749,27	50,58
Cota-Parte FPM	9.073.569,18	9.073.569,18	4.559.514,41	50,25
Cota-Parte ITR	2.460,51	2.460,51	95,46	3,88
Cota-Parte IPVA	29.721,37	29.721,37	34.806,25	117,11
Cota-Parte ICMS	419.926,55	419.926,55	225.282,55	53,65
Cota-Parte IPI-Exportação	1.640,35	1.640,35	50,60	3,08
Compensações Financeiras Provenientes de Impostos e Transferências Constitucionais	2.460,51	2.460,51	0,00	0,00
Desoneração ICMS - LC 87/1996	2.460,51	2.460,51	0,00	0,00
Outras	0,00	0,00	0,00	0,00
TOTAL DAS RECEITAS RESULTANTES DE IMPOSTOS E TRANSFERÊNCIAS CONSTITUCIONAIS E LEGAIS - (III) = (I) + (II)	10.030.566,17	10.030.566,17	4.866.465,96	48,52

PREF. MUNIC. NOVO SANTO ANTONIO
RELATÓRIO RESUMIDO DA EXECUÇÃO ORÇAMENTÁRIA
DEMONSTRATIVO DA RECEITA DE IMPOSTOS E DAS DESPESAS PRÓPRIAS COM SAÚDE
ORÇAMENTOS FISCAIS E DA SEGURIDADE SOCIAL
PERÍODO: Janeiro a Agosto 2020/BIMESTRE Julho - Agosto

RREO - ANEXO XII (LC nº 141/2012 art.35)

R\$ 1

DESPESAS COM AÇÕES E SERVIÇOS PÚBLICOS DE SAÚDE (ASPS) POR SUBFUNÇÃO E CATEGORIA ECONÔMICA	DOTAÇÃO INICIAL	DOTAÇÃO ATUALIZADA (c)	DESPESAS EMPENHADAS		DESPESAS LIQUIDADAS		DESPESAS PAGAS		INSCRITOS EM RESTOS A PAGAR NÃO PROCESSADOS (g)
			ATÉ BIMESTRE (d)	% (d/c) x 100	ATÉ BIMESTRE (e)	% (e/c) x 100	ATÉ BIMESTRE (f)	% (f/c) x 100	
ATENÇÃO BÁSICA (IV)	30.900,00	30.900,00	0,00	0,00	0,00	0,00	0,00	0,00	0,00
Despesas Correntes	0,00	0,00	0,00	0,00	0,00	0,00	0,00	0,00	0,00
Despesas de Capital	30.900,00	30.900,00	0,00	0,00	0,00	0,00	0,00	0,00	0,00
ASSISTÊNCIA HOSPITALAR E AMBULATORIAL (V)	2.028.796,63	2.128.796,63	1.283.467,22	60,29	1.024.208,28	48,11	1.009.620,26	47,43	0,00
Despesas Correntes	1.952.848,64	2.002.848,64	1.266.148,86	63,22	1.006.889,92	50,27	992.301,90	49,54	0,00
Despesas de Capital	75.947,99	125.947,99	17.318,36	13,75	17.318,36	13,75	17.318,36	13,75	0,00
SUPOORTE PROFILÁTICO E TERAPÊUTICO (VI)	0,00	0,00	0,00	0,00	0,00	0,00	0,00	0,00	0,00
Despesas Correntes	0,00	0,00	0,00	0,00	0,00	0,00	0,00	0,00	0,00
Despesas de Capital	0,00	0,00	0,00	0,00	0,00	0,00	0,00	0,00	0,00
VIGILÂNCIA SANITÁRIA (VII)	0,00	0,00	0,00	0,00	0,00	0,00	0,00	0,00	0,00
Despesas Correntes	0,00	0,00	0,00	0,00	0,00	0,00	0,00	0,00	0,00
Despesas de Capital	0,00	0,00	0,00	0,00	0,00	0,00	0,00	0,00	0,00
VIGILÂNCIA EPIDEMIOLÓGICA (VIII)	1.249,78	1.249,78	0,00	0,00	0,00	0,00	0,00	0,00	0,00
Despesas Correntes	0,00	0,00	0,00	0,00	0,00	0,00	0,00	0,00	0,00
Despesas de Capital	1.249,78	1.249,78	0,00	0,00	0,00	0,00	0,00	0,00	0,00
ALIMENTAÇÃO E NUTRIÇÃO (IX)	0,00	0,00	0,00	0,00	0,00	0,00	0,00	0,00	0,00
Despesas Correntes	0,00	0,00	0,00	0,00	0,00	0,00	0,00	0,00	0,00
Despesas de Capital	0,00	0,00	0,00	0,00	0,00	0,00	0,00	0,00	0,00
OUTRAS SUBFUNÇÕES (X)	3.616,94	3.616,94	0,00	0,00	0,00	0,00	0,00	0,00	0,00
Despesas Correntes	3.616,94	3.616,94	0,00	0,00	0,00	0,00	0,00	0,00	0,00
Despesas de Capital	0,00	0,00	0,00	0,00	0,00	0,00	0,00	0,00	0,00
TOTAL (XI) = (IV + V + VI + VII + VIII + IX + X)	2.064.563,35	2.164.563,35	1.283.467,22	59,29	1.024.208,28	47,32	1.009.620,26	46,64	0,00

APURAÇÃO DO CUMPRIMENTO DO LIMITE MÍNIMO PARA APLICAÇÃO EM ASPS	Despesas Empenhadas (d)	Despesas Liquidadas (e)	Despesas Pagas (f)
Total das Despesas com ASPS (XII) = (XI)	1.283.467,22	1.024.208,28	1.009.620,26
(-) Restos a Pagar Não Processados Inscritos Indevidamente no Exercício sem Disponibilidade Financeira (XIII)	0,00	0,00	0,00
(-) Despesas Custeadas com Recursos Vinculados à Parcela do Percentual Mínimo que não foi Aplicada em ASPS em Exercícios Anteriores (XIV)	0,00	0,00	0,00
(-) Despesas Custeadas com Disponibilidade de Caixa Vinculada aos Restos a Pagar Cancelados (XV)	0,00	0,00	0,00
(=) VALOR APLICADO EM ASPS (XVI) = (XII - XIII - XIV - XV)	1.283.467,22	1.024.208,28	1.009.620,26
Despesa Mínima a ser Aplicada em ASPS (XVII) = (III) x 15% (LC 141/2012)	0,00	729.969,89	0,00
Despesa Mínima a ser Aplicada em ASPS (XVIII) = (III) x % (Lei Orgânica Municipal)	0,00	0,00	0,00
Diferença entre o Valor Aplicado e a Despesa Mínima a ser Aplicada (XVIII) = (XVI) (d ou e) - (XVII)	0,00	294.238,39	0,00
Limite não Cumprido (XIX) = (XVIII) (Quando valor for inferior a zero)	0,00	0,00	0,00
PERCENTUAL DA RECEITA DE IMPOSTOS E TRANSFERÊNCIAS CONSTITUCIONAIS E LEGAIS APLICADO EM ASPS (XVI) / (III) * 100 (mínimo de 15% conforme LC nº 141/2012 ou % da Lei Orgânica Municipal)	0,00	21,05	0,00

PREF. MUNIC. NOVO SANTO ANTONIO
RELATÓRIO RESUMIDO DA EXECUÇÃO ORÇAMENTÁRIA
DEMONSTRATIVO DA RECEITA DE IMPOSTOS E DAS DESPESAS PRÓPRIAS COM SAÚDE
ORÇAMENTOS FISCAIS E DA SEGURIDADE SOCIAL
PERÍODO: Janeiro a Agosto 2020/BIMESTRE Julho - Agosto

RRBO - ANEXO XII (LC nº 141/2012 art.35)

RS1

CONTROLE DO VALOR REFERENTE AO PERCENTUAL MÍNIMO NÃO CUMPRIDO EM EXERCÍCIOS ANTERIORES PARA FINS DE APLICAÇÃO DOS RECURSOS VINCULADOS CONFORME ARTIGOS 25 E 26 DA LC 141/2012	LIMITE NÃO CUMPRIDO				Saldo Final (não aplicado) (l) = (b - (i ou j))
	Saldo Inicial (no Exercício atual) (b)	Despesas Custeadas no Exercício de Referência			
		Empenhadas (i)	Liquidadas (j)	Pagas (k)	
Diferença de limite não cumprido em 2020 (saldo final = XIXd)	0,00	0,00	0,00	0,00	0,00
Diferença de limite não cumprido em 2019 (saldo inicial igual ao saldo final do demonstrativo do exercício anterior)	0,00	0,00	0,00	0,00	0,00
Diferença de limite não cumprido em Exercícios Anteriores (saldo inicial igual ao saldo final do demonstrativo do exercício anterior)	0,00	0,00	0,00	0,00	0,00
TOTAL DA DIFERENÇA DE LIMITE NÃO CUMPRIDO EM EXERCÍCIOS ANTERIORES (XX)	0,00	0,00	0,00	0,00	0,00

EXERCÍCIO DO EMPENHO	EXECUÇÃO DE RESTOS A PAGAR									
	Valor Mínimo para aplicação em ASPS (m)	Valor aplicado em ASPS no exercício (n)	Valor aplicado além do limite mínimo (o) = (n - m), se < 0, então (o) = 0	Total inscrito em RP no exercício (p)	RPNP inscritos Indevidamente no no Exercício sem Disponibilidade Financeira q = (XIVd)	Valor inscrito em RP considerado no Limite (r) = (p - (o + q)), se < 0, então (r) = (0)	Total de RP pagos (s)	Total de RP a pagar (t)	Total de RP cancelados ou prescritos (u)	Diferença entre o valor aplicado além do limite e o total de RP cancelados (v) = ((o + q) - u)
Empenhos de 2020	0,00	0,00	0,00	0,00	0,00	0,00	0,00	0,00	0,00	0,00
Empenhos de 2019	0,00	0,00	0,00	0,00	0,00	0,00	0,00	0,00	0,00	0,00
Empenhos de 2018	0,00	0,00	0,00	0,00	0,00	0,00	0,00	0,00	0,00	0,00
Empenhos de 2017	0,00	0,00	0,00	0,00	0,00	0,00	0,00	0,00	0,00	0,00
Empenhos de 2016 e anteriores	0,00	0,00	0,00	0,00	0,00	0,00	0,00	0,00	0,00	0,00

TOTAL DOS RESTOS A PAGAR CANCELADOS OU PRESCRITOS ATÉ O FINAL DO EXERCÍCIO ATUAL QUE AFETARAM O CUMPRIMENTO DO LIMITE (XXI) (soma dos saldos negativos da coluna "v")	0,00
TOTAL DOS RESTOS A PAGAR CANCELADOS OU PRESCRITOS ATÉ O FINAL DO EXERCÍCIO ANTERIOR QUE AFETARAM O CUMPRIMENTO DO LIMITE (XXII) (valor informado no demonstrativo do exercício anterior)	0,00
TOTAL DOS RESTOS A PAGAR CANCELADOS OU PRESCRITOS NO EXERCÍCIO ATUAL QUE AFETARAM O CUMPRIMENTO DO LIMITE (XXIII) = (XXI - XXII) (Artigo 24 § 1º e 2º da LC 141/2012)	0,00

PREF. MUNIC. NOVO SANTO ANTONIO
RELATÓRIO RESUMIDO DA EXECUÇÃO ORÇAMENTÁRIA
DEMONSTRATIVO DA RECEITA DE IMPOSTOS E DAS DESPESAS PRÓPRIAS COM SAÚDE
ORÇAMENTOS FISCAIS E DA SEGURIDADE SOCIAL
PERÍODO: Janeiro a Agosto 2020/BIMESTRE Julho - Agosto

RRBO - ANEXO XII (LC nº 141/2012 art.35)

RS1

CONTROLE DE RESTOS A PAGAR CANCELADOS OU PRESCRITOS CONSIDERADOS PARA FINS DE APLICAÇÃO DA DISPONIBILIDADE DE CAIXA CONFORME ARTIGO 24§ 1º e 2º DA LC 141/2012	RESTOS A PAGAR CANCELADOS OU PRESCRITOS				Saldo Final (não aplicado) (aa) = (w - (x ou y))
	Saldo Inicial (no Exercício atual) (w)	Despesas Custeadas no Exercício de Referência			
		Empenhadas (x)	Liquidadas (y)	Pagas (z)	
Restos a pagar cancelados ou prescritos em 2020 a serem compensados (XXIV) (saldo inicial = XXIII)	0,00	0,00	0,00	0,00	0,00
Restos a pagar cancelados ou prescritos em 2019 a serem compensados (XXV) (saldo inicial igual ao saldo final do demonstrativo do exercício anterior)	0,00	0,00	0,00	0,00	0,00
Restos a pagar cancelados ou prescritos em exercícios anteriores a serem compensados (XXVI) (saldo inicial igual ao saldo final do demonstrativo do exercício anterior)	0,00	0,00	0,00	0,00	0,00
TOTAL DE RESTOS A PAGAR CANCELADOS OU PRESCRITOS A COMPENSAR (XXVII)	0,00	0,00	0,00	0,00	0,00

RECEITAS ADICIONAIS PARA O FINANCIAMENTO DA SAÚDE NÃO COMPUTADAS NO CÁLCULO DO MÍNIMO	PREVISÃO INICIAL	PREVISÃO ATUALIZADA (a)	RECEITAS REALIZADAS	
			Até o Bimestre (b)	(%) (b/a)x100
RECEITAS DE TRANSFERÊNCIAS PARA A SAÚDE (XXVIII)	2.257.478,06	2.257.478,06	1.585.376,40	70,23
Proveniente da União	2.015.428,06	2.015.428,06	1.528.076,94	75,82
Proveniente dos Estados	242.050,00	242.050,00	57.299,46	23,67
Proveniente de outros Municípios	0,00	0,00	0,00	0,00
RECEITA DE OPERAÇÕES DE CRÉDITO INTERNAS E EXTERNAS VINCULADAS A SAÚDE (XXIX)	0,00	0,00	0,00	0,00
OUTRAS RECEITAS (XXX)	681.914,59	681.914,59	101.549,45	14,89
TOTAL DE RECEITAS ADICIONAIS PARA FINANCIAMENTO DA SAÚDE (XXXI) = (XXVIII + XXIX + XXX)	2.939.392,65	2.939.392,65	1.686.925,85	57,39

PREF. MUNIC. NOVO SANTO ANTONIO
RELATÓRIO RESUMIDO DA EXECUÇÃO ORÇAMENTÁRIA
DEMONSTRATIVO DA RECEITA DE IMPOSTOS E DAS DESPESAS PRÓPRIAS COM SAÚDE
ORÇAMENTOS FISCAIS E DA SEGURIDADE SOCIAL
 PERÍODO: Janeiro a Agosto 2020/BIMESTRE Julho - Agosto

RREO - ANEXO XII (LC nº 141/2012 art.35)

R\$ 1

DESPESAS COM SAUDE POR SUBFUNÇÕES E CATEGORIA ECONÔMICA NÃO COMPUTADAS NO CÁLCULO DO MÍNIMO	DOTAÇÃO INICIAL	DOTAÇÃO ATUALIZADA (c)	DESPESAS EMPENHADAS		DESPESAS LIQUIDADAS		DESPESAS PAGAS		INSCRITOS EM RESTOS A PAGAR NÃO PROCESSADOS (g)
			ATÉ BIMESTRE (d)	% (d/c) x 100	ATÉ BIMESTRE (e)	% (e/c) x 100	ATÉ BIMESTRE (f)	% (f/c) x 100	
ATENÇÃO BÁSICA (XXXII)	2.350.036,66	2.685.036,66	1.579.634,22	58,83	1.552.371,74	57,82	1.545.608,74	57,56	0,00
Despesas Correntes	2.127.691,18	2.437.691,18	1.525.840,21	62,59	1.498.577,73	61,48	1.491.814,73	61,20	0,00
Despesas de Capital	222.345,48	247.345,48	53.794,01	21,75	53.794,01	21,75	53.794,01	21,75	0,00
ASSISTÊNCIA HOSPITALAR E AMBULATORIAL (XXXIII)	1.133.770,70	1.303.770,70	313.874,70	24,07	313.874,70	24,07	313.874,70	24,07	0,00
Despesas Correntes	593.637,25	593.637,25	25.407,49	4,28	25.407,49	4,28	25.407,49	4,28	0,00
Despesas de Capital	540.133,45	710.133,45	288.467,21	40,62	288.467,21	40,62	288.467,21	40,62	0,00
SUORTE PROFILÁTICO E TERAPÊUTICO (XXXIV)	0,00	0,00	0,00	0,00	0,00	0,00	0,00	0,00	0,00
Despesas Correntes	0,00	0,00	0,00	0,00	0,00	0,00	0,00	0,00	0,00
Despesas de Capital	0,00	0,00	0,00	0,00	0,00	0,00	0,00	0,00	0,00
VIGILÂNCIA SANITÁRIA (XXXV)	19.342,37	19.342,37	0,00	0,00	0,00	0,00	0,00	0,00	0,00
Despesas Correntes	19.342,37	19.342,37	0,00	0,00	0,00	0,00	0,00	0,00	0,00
Despesas de Capital	0,00	0,00	0,00	0,00	0,00	0,00	0,00	0,00	0,00
VIGILÂNCIA EPIDEMIOLÓGICA (XXXVI)	66.808,17	71.808,17	24.393,72	33,97	24.393,72	33,97	24.393,72	33,97	0,00
Despesas Correntes	56.232,74	61.232,74	24.393,72	39,84	24.393,72	39,84	24.393,72	39,84	0,00
Despesas de Capital	10.575,43	10.575,43	0,00	0,00	0,00	0,00	0,00	0,00	0,00
ALIMENTAÇÃO E NUTRIÇÃO (XXXVII)	0,00	0,00	0,00	0,00	0,00	0,00	0,00	0,00	0,00
Despesas Correntes	0,00	0,00	0,00	0,00	0,00	0,00	0,00	0,00	0,00
Despesas de Capital	0,00	0,00	0,00	0,00	0,00	0,00	0,00	0,00	0,00
OUTRAS SUBFUNÇÕES (XXXVIII)	0,00	0,00	0,00	0,00	0,00	0,00	0,00	0,00	0,00
Despesas Correntes	0,00	0,00	0,00	0,00	0,00	0,00	0,00	0,00	0,00
Despesas de Capital	0,00	0,00	0,00	0,00	0,00	0,00	0,00	0,00	0,00
TOTAL DAS DESPESAS NÃO COMPUTADAS NO CÁLCULO DO MÍNIMO (XXXIX) = (XXXII + XXXIII + XXXIV + XXXV + XXXVI + XXXVII + XXXVIII)	3.569.957,90	4.079.957,90	1.917.902,64	47,01	1.890.640,16	46,34	1.883.877,16	46,17	0,00

PREF. MUNIC. NOVO SANTO ANTONIO
RELATÓRIO RESUMIDO DA EXECUÇÃO ORÇAMENTÁRIA
DEMONSTRATIVO DA RECEITA DE IMPOSTOS E DAS DESPESAS PRÓPRIAS COM SAÚDE
ORÇAMENTOS FISCAIS E DA SEGURIDADE SOCIAL
 PERÍODO: Janeiro a Agosto 2020/BIMESTRE Julho - Agosto


RREO - ANEXO XII (LC nº 141/2012 art.35)

R\$ 1

DESPESAS TOTAIS COM SAÚDE EXECUTADAS COM COM RECURSOS PRÓPRIOS E COM RECURSOS TRANSFERIDOS DE OUTROS ENTES	DOTAÇÃO INICIAL	DOTAÇÃO ATUALIZADA (c)	DESPESAS EMPENHADAS		DESPESAS LIQUIDADAS		DESPESAS PAGAS		INSCRITOS EM RESTOS A PAGAR NÃO PROCESSADOS (g)
			ATÉ BIMESTRE (d)	% (d/c) x 100	ATÉ BIMESTRE (e)	% (e/c) x 100	ATÉ BIMESTRE (f)	% (f/c) x 100	
ATENÇÃO BÁSICA (XI) = (IV + XXXII)	2.380.936,66	2.715.936,66	1.579.634,22	58,16	1.552.371,74	57,16	1.545.608,74	56,91	0,00
ASSISTÊNCIA HOSPITALAR E AMBULATORIAL (XLI) = (V + XXXIII)	3.162.567,33	3.432.567,33	1.597.341,92	46,53	1.338.082,98	38,98	1.323.494,96	38,56	0,00
SUORTE PROFILÁTICO E TERAPÊUTICO (XLII) = (VI + XXXIV)	0,00	0,00	0,00	0,00	0,00	0,00	0,00	0,00	0,00
VIGILÂNCIA SANITÁRIA (XLIII) = (VII + XXXV)	19.342,37	19.342,37	0,00	0,00	0,00	0,00	0,00	0,00	0,00
VIGILÂNCIA EPIDEMIOLÓGICA (XLIV) = (VIII + XXXVI)	68.057,95	73.057,95	24.393,72	33,39	24.393,72	33,39	24.393,72	33,39	0,00
ALIMENTAÇÃO E NUTRIÇÃO (XLV) = (XIX + XXXVII)	0,00	0,00	0,00	0,00	0,00	0,00	0,00	0,00	0,00
OUTRAS SUBFUNÇÕES (XLVI) = (X + XXXVIII)	3.616,94	3.616,94	0,00	0,00	0,00	0,00	0,00	0,00	0,00
TOTAL DAS DESPESAS COM SAÚDE (XLVII) = (XI + XXXIX)	5.634.521,25	6.244.521,25	3.201.369,86	51,27	2.914.848,44	46,68	2.893.497,42	46,34	0,00
(-) Despesas executadas com recursos provenientes das transferências de recursos de outros entes	3.569.957,90	4.079.957,90	1.917.902,64	47,01	1.890.640,16	46,34	1.883.877,16	46,17	0,00
TOTAL DAS DESPESAS EXECUTADAS COM RECURSOS PRÓPRIOS (XLVIII)	2.064.563,35	2.164.563,35	1.283.467,22	59,29	1.024.208,28	47,32	1.009.620,26	46,64	0,00

- 1) Essa linha apresentará valor somente no Relatório Resumido da Execução Orçamentária do último bimestre do exercício.
- 2) O valor apresentado na interseção com a coluna "T" ou com a coluna "b1" (último bimestre) deverá ser o mesmo apresentado no "total".
- 3) O valor apresentado na interseção com a coluna "T" ou com a coluna "b1" (último bimestre) deverá ser o mesmo apresentado no "total".
- 4) Limite anual mínimo a ser cumprido no encerramento do exercício. Deverá ser informado o limite estabelecido na Lei Orgânica do Município quando o percentual nele estabelecido for superior ao fixado na LC nº 141/2012.
- 5) Durante o exercício esse valor servirá para o monitoramento previsto no art. 23 da LC 141/2012.
- 6) No último bimestre, será utilizada a fórmula $(VI/b1) - (15 \times IIIb)/100$.
- 7) Essa coluna poderá ser apresentada somente no último bimestre.


 D. GERALDO DE ALENCAR BONA MIRAND.
 771.550.843-87
 PREFEITO MUNICIPAL.


 FRANCISCO DAS CHAGAS OLIVEIRA NETO
 999.753.353-49
 CONTADOR CRC-PI: 8152/O

PREFEITURA MUNICIPAL DE NOVO SANTO ANTONIO
RELATÓRIO RESUMIDO DA EXECUÇÃO ORÇAMENTÁRIA
DEMONSTRATIVO DAS PARCERIAS PUBLICO-PRIVADAS
ORÇAMENTO FISCAL E DA SEGURIDADE SOCIAL
PERÍODO: Janeiro a Agosto 2020/BIMESTRE Julho - Agosto

Page 1 of 1

RREO – Anexo 13 (Lei nº 11.079, de 30.12.2004, arts. 22, 25 e 28)

R\$ 1

ESPECIFICAÇÃO	SALDO TOTAL EM 31 DE DEZEMBRO DO EXERCÍCIO ANTERIOR (a)	REGISTROS EFETUADOS EM 2020		SALDO TOTAL (b)
		NO BIMESTRE (d)	JAN A AGO (e)	
TOTAL DE ATIVOS	0,00	0,00	0,00	0,00
Ativos Constituídos pela SPE	0,00	0,00	0,00	0,00
TOTAL DE PASSIVOS	0,00	0,00	0,00	0,00
Obrigações decorrentes de Ativos Constituídos pela SPE	0,00	0,00	0,00	0,00
Provisões de PPP	0,00	0,00	0,00	0,00
Outros Passivos	0,00	0,00	0,00	0,00
ATOS POTENCIAIS PASSIVOS	0,00	0,00	0,00	0,00
Obrigações Contratuais	0,00	0,00	0,00	0,00
Riscos não Provisionados	0,00	0,00	0,00	0,00
Garantias Concedidas	0,00	0,00	0,00	0,00
Outros Passivos Contingentes	0,00	0,00	0,00	0,00

ESPECIFICAÇÃO	2019	2020	2021	2022	2023	2024	2025	2026	2027	2028	2029
Do Ente Federado	0,00	0,00	0,00	0,00	0,00	0,00	0,00	0,00	0,00	0,00	0,00
Das Estatais Não-Dependentes	0,00	0,00	0,00	0,00	0,00	0,00	0,00	0,00	0,00	0,00	0,00
TOTAL DAS DESPESAS DE PPP DO ENTE FEDERADO(I) = (I.1)	0,00	0,00	0,00	0,00	0,00	0,00	0,00	0,00	0,00	0,00	0,00
TOTAL DAS DESPESAS DE PPP DAS ESTATAIS NÃO DEPEND	0,00	0,00	0,00	0,00	0,00	0,00	0,00	0,00	0,00	0,00	0,00
TOTAL DAS DESPESAS DE PPP (III) = (I + II)	0,00	0,00	0,00	0,00	0,00	0,00	0,00	0,00	0,00	0,00	0,00
RECEITA CORRENTE LÍQUIDA (RCL) (IV)	0,00	0,00	0,00	0,00	0,00	0,00	0,00	0,00	0,00	0,00	0,00
TOTAL DAS DESPESAS CONSIDERADAS PARA O LIMITE = (I	0,00	0,00	0,00	0,00	0,00	0,00	0,00	0,00	0,00	0,00	0,00
TOTAL DAS DESPESAS CONSIDERADAS PARA O LIMITE / RCL	0,00	0,00	0,00	0,00	0,00	0,00	0,00	0,00	0,00	0,00	0,00


DGM GERALDO DE ALENCAR BONA MIRAND
771.550.843-87
PREFEITO MUNICIPAL


FRANCISCO DAS CHAGAS OLIVEIRA NETO
999.753.353-49
CONTADOR CRC-PI: 8152/O

PREF. MUNIC. NOVO SANTO ANTONIO

RELATÓRIO RESUMIDO DA EXECUÇÃO ORÇAMENTÁRIA DEMONSTRATIVO SIMPLIFICADO DO RELATÓRIO RESUMIDO DA EXECUÇÃO ORÇAMENTÁRIA ORÇAMENTO FISCAL E DA SEGURIDADE SOCIAL

1 of 2

PERÍODO: Janeiro a Agosto 2020/BIMESTRE Julho - Agosto

LRF, Art. 48 – Anexo 14

RS 1

BALANÇO ORÇAMENTÁRIO		Até o Bimestre		
RECEITAS				
Previsão Inicial		31.575.000,00		
Previsão Atualizada		31.575.000,00		
Receitas Realizadas		9.529.190,77		
Déficit Orçamentário		21.901,03		
Saldos de Exercícios Anteriores (Utilizados para Créditos Adicionais)		100.272,75		
BALANÇO ORÇAMENTÁRIO - DESPESAS		Até o Bimestre		
DESPESAS				
Dotação Inicial		31.575.000,00		
Créditos Adicionais		143.592,99		
Dotação Atualizada		31.718.592,99		
Despesas Empenhadas		10.150.486,53		
Despesas Liquidadas		9.551.091,80		
Despesas Pagas		9.498.511,38		
Superávit Orçamentário		0,00		
DESPESAS POR FUNÇÃO / SUBFUNÇÃO		Até o Bimestre		
Despesas Empenhadas		10.150.486,53		
Despesas Liquidadas		9.551.091,80		
RECEITA CORRENTE LÍQUIDA - RCL		Até o Bimestre		
Receita Corrente Líquida		14.102.346,58		
Receita Corrente Líquida Ajustada para Cálculo dos Limites de Endividamento		14.102.346,58		
Receita Corrente Líquida Ajustada para Cálculo dos Limites da Despesa com Pessoal		14.102.346,58		
RECEITAS/DESPESAS DOS REGIMES DE PREVIDÊNCIA		Até o Bimestre		
Regime Próprio de Previdência dos Servidores - PLANO PREVIDENCIÁRIO				
Receitas Previdenciárias Realizadas		0,00		
Despesas Previdenciárias Empenhadas		0,00		
Despesas Previdenciárias Liquidadas		0,00		
Resultado Previdenciário		0,00		
Regime Próprio de Previdência dos Servidores - PLANO FINANCEIRO				
Receitas Previdenciárias Realizadas		0,00		
Despesas Previdenciárias Empenhadas		0,00		
Despesas Previdenciárias Liquidadas		0,00		
Resultado Previdenciário		0,00		
RESULTADO NOMINAL E PRIMÁRIO		Meta Fixada no Anexo de Metas Fiscais da LDO	Resultado Apurado até o Bimestre	% em Relação à Meta
		(a)	(b)	(b/a)
Resultado Nominal - Acima da Linha		0,00	-75.625,33	0,00
Resultado Primário - Acima da Linha		0,00	-75.625,33	0,00
MOVIMENTAÇÃO DOS RESTOS A PAGAR				
	Inscrição	Cancelamento Até o Bimestre	Pagamento Até o Bimestre	Saldo a Pagar
RESTOS A PAGAR PROCESSADOS				
Poder Executivo	1.908.813,83	0,00	158.258,35	1.750.555,48
Poder Legislativo	1.884.323,83	0,00	158.258,35	1.726.065,48
Poder Judiciário	24.490,00	0,00	0,00	24.490,00
Ministério Público	0,00	0,00	0,00	0,00
Defensoria Pública	0,00	0,00	0,00	0,00
RESTOS A PAGAR NÃO-PROCESSADOS				
Poder Executivo	12.580,00	0,00	1.450,00	11.130,00
Poder Legislativo	12.580,00	0,00	1.450,00	11.130,00
Poder Judiciário	0,00	0,00	0,00	0,00
Ministério Público	0,00	0,00	0,00	0,00
Defensoria Pública	0,00	0,00	0,00	0,00
TOTAL	1.921.393,83	0,00	159.708,35	1.761.685,48

PREF. MUNIC. NOVO SANTO ANTONIO

**RELATÓRIO RESUMIDO DA EXECUÇÃO ORÇAMENTÁRIA
 DEMONSTRATIVO SIMPLIFICADO DO RELATÓRIO RESUMIDO DA EXECUÇÃO ORÇAMENTÁRIA
 ORÇAMENTO FISCAL E DA SEGURIDADE SOCIAL**

2 of 2

PERÍODO: Janeiro a Agosto 2020/BIMESTRE Julho - Agosto

LRF, Art. 48 – Anexo 14

R\$ 1

DESPESAS COM MANUTENÇÃO E DESENVOLVIMENTO DO ENSINO - MDE	Valor Apurado até o Bimestre	Limites Constitucionais Anuais	
		% Mínimo a Aplicar no Exercício	% Aplicado até o Bimestre
Mínimo Anual de 25% das Receitas de Impostos na Manutenção e Desenvolvimento do Ensino	1.548.498,58	25,00	29,90
Mínimo Anual de 60% do FUNDEB na Remuneração do Magistério com Ensino Fundamental e Médio	0,00	0,00	0,00
Mínimo Anual de 60% do FUNDEB na Remuneração do Magistério com Educação Infantil e Ensino Fundamen	1.560.543,45	60,00	91,51
Complementação da União ao FUNDEB	508.832,82	0,00	109,24


RECEITAS DE OPERAÇÕES DE CRÉDITO E DESPESAS DE CAPITAL	Valor Apurado até o Bimestre	Saldo Não Realizado
Receita de Operação de Crédito	0,00	5.253.000,00
Despesa de Capital Líquida	2.085.948,67	10.459.559,27

RECEITA DA ALIENAÇÃO DE ATIVOS E APLICAÇÃO DOS RECURSOS	Valor apurado até o Bimestre	Saldo a Realizar
Receita de Capital Resultante da Alienação de Ativos	0,00	5.150,00
Aplicação dos Recursos da Alienação de Ativos	0,00	5.150,00

DESPESAS COM AÇÕES E SERVIÇOS PÚBLICOS DE SAÚDE	Valor Apurado até o Bimestre	Limite Constitucional Anual	
		% Mínimo a Aplicar no Exercício	% Aplicado até o Bimestre
Despesas com Ações e Serviços Públicos de Saúde executadas com recursos de impostos	1.024.208,28	15,00	21,05

DESPESAS DE CARÁTER CONTINUADO DERIVADAS DE PPP	Valor Apurado no Exercício Corrente
Total das Despesas Consideradas para o Limite / RCL (%)	0,00


 GERALDO DE ALENCAR BONA MIF
 771.550.843-87
 PREFEITO MUNICIPAL


 FRANCISCO DAS CHAGAS OLIVEIRA NETO
 999.753.353-49
 CONTADOR CRC-PI: 8152/O

NOVO SANTO ANTÔNIO - PI

LRF: Publicações Obrigatórias