

PREFEITURA MUNICIPAL DE MASSAPÉ DO PIAUÍ
RELATÓRIO RESUMIDO DA EXECUÇÃO ORÇAMENTÁRIA
DEMONSTRATIVO DA EXECUÇÃO DAS DESPESAS POR FUNÇÃO E SUBFUNÇÃO
ORÇAMENTOS FISCAIS E DA SEGURIDADE SOCIAL

PERÍODO: Janeiro a Fevereiro 2019/BIMESTRE Janeiro - Fevereiro

RRFO - Anexo 2 (LRF, Art. 52, inciso II, alínea "c")

FUNÇÃO/SUBFUNÇÃO	DOTAÇÃO INICIAL	DOTAÇÃO ATUALIZADA	DESPESAS EMPENHADAS			DESPESAS LIQUIDADAS			SALDO (c) = (a-b)	SALDO (e) = (a-d)	INSCRITAS EM RESTOS A PAGAR NÃO PROCESSADOS (f)		
			BIMESTRE		JAN. A FEV.		HIMESTRE					JAN. A FEV.	
			(a)	(b)	% (b/total b)	(c)	% (c/total c)	(d)				% (d/total d)	
DESPESAS (EXCETO INTRA-ORÇAMENTÁRIAS) (1)	18.787.000,00	18.787.000,00	2.493.643,24	2.493.643,24	100,00	16.293.356,76	100,00	2.138.233,74	100,00	16.648.766,76	0,00		
Legislativa	650.000,00	650.000,00	84.327,70	84.327,70	3,38	565.672,30	3,38	84.327,70	3,94	565.672,30	0,00		
Ação Legislativa	650.000,00	650.000,00	84.327,70	84.327,70	3,38	565.672,30	3,38	84.327,70	3,94	565.672,30	0,00		
Administração	2.335.150,00	2.328.550,00	726.891,98	726.891,98	29,15	1.601.658,02	29,15	371.481,98	17,37	1.957.068,02	0,00		
Planejamento e Orçamento	1.400.750,00	1.399.150,00	570.319,01	570.319,01	22,87	828.830,99	22,87	214.909,01	10,05	1.184.240,99	0,00		
Administração Geral	889.150,00	884.150,00	152.694,97	152.694,97	6,12	731.455,03	6,12	152.694,97	7,14	731.455,03	0,00		
Controle Interno	45.250,00	45.250,00	3.878,00	3.878,00	0,16	41.372,00	0,16	3.878,00	0,18	41.372,00	0,00		
Segurança Pública	4.200,00	4.200,00	0,00	0,00	0,00	4.200,00	0,00	0,00	0,00	4.200,00	0,00		
Defesa Civil	4.200,00	4.200,00	0,00	0,00	0,00	4.200,00	0,00	0,00	0,00	4.200,00	0,00		
Assistência Social	963.800,00	1.004.800,00	72.307,76	72.307,76	2,90	932.492,24	2,90	72.307,76	3,38	932.492,24	0,00		
Assistência ao Idoso	8.400,00	8.400,00	0,00	0,00	0,00	8.400,00	0,00	0,00	0,00	8.400,00	0,00		
Assistência ao Portador de Deficiência	4.200,00	4.200,00	0,00	0,00	0,00	4.200,00	0,00	0,00	0,00	4.200,00	0,00		
Assistência à Criança e ao Adolescente	273.600,00	263.600,00	12.983,46	12.983,46	0,57	250.616,54	0,57	12.983,46	0,61	250.616,54	0,00		
Assistência Comunitária	677.600,00	728.600,00	59.324,30	59.324,30	2,38	669.275,70	2,38	59.324,30	2,77	669.275,70	0,00		
Saúde	4.924.500,00	5.031.500,00	531.646,66	531.646,66	21,32	4.499.853,34	21,32	531.646,66	24,86	4.499.853,34	0,00		
Atenção Básica	4.749.250,00	4.856.250,00	509.934,36	509.934,36	20,45	4.346.315,64	20,45	509.934,36	23,85	4.346.315,64	0,00		
Assistência Hospitalar e Ambulatorial	29.400,00	29.400,00	0,00	0,00	0,00	29.400,00	0,00	0,00	0,00	29.400,00	0,00		
Vigilância Sanitária	78.600,00	78.600,00	0,00	0,00	0,00	78.600,00	0,00	0,00	0,00	78.600,00	0,00		
Vigilância Epidemiológica	67.250,00	67.250,00	21.712,30	21.712,30	0,87	45.537,70	0,87	21.712,30	1,02	45.537,70	0,00		
Educação	6.830.550,00	6.838.550,00	787.382,36	787.382,36	31,58	6.051.167,64	31,58	787.382,36	36,82	6.051.167,64	0,00		
Alimentação e Nutrição	80.000,00	80.000,00	0,00	0,00	0,00	80.000,00	0,00	0,00	0,00	80.000,00	0,00		
Educação Fundamental	6.373.600,00	6.381.600,00	756.941,03	756.941,03	30,35	5.624.658,97	30,35	756.941,03	35,40	5.624.658,97	0,00		
Educação Infantil	346.200,00	346.200,00	30.441,33	30.441,33	1,22	315.758,67	1,22	30.441,33	1,42	315.758,67	0,00		
Educação de Jovens e Adultos	14.450,00	14.450,00	0,00	0,00	0,00	14.450,00	0,00	0,00	0,00	14.450,00	0,00		
Educação Especial	16.300,00	16.300,00	0,00	0,00	0,00	16.300,00	0,00	0,00	0,00	16.300,00	0,00		
Cultura	185.650,00	184.250,00	5.872,15	5.872,15	0,24	178.377,85	0,24	5.872,15	0,27	178.377,85	0,00		
Patrimônio Histórico, Artístico e Arqueológico	4.200,00	4.200,00	0,00	0,00	0,00	4.200,00	0,00	0,00	0,00	4.200,00	0,00		
Defesa Cultural	181.450,00	180.050,00	5.872,15	5.872,15	0,24	171.177,85	0,24	5.872,15	0,27	171.177,85	0,00		
Urbanismo	1.513.100,00	1.528.100,00	87.400,06	87.400,06	3,50	1.440.699,94	3,50	87.400,06	4,09	1.440.699,94	0,00		
Administração Geral	590.000,00	590.000,00	0,00	0,00	0,00	590.000,00	0,00	0,00	0,00	590.000,00	0,00		
Infra-Estrutura Urbana	923.100,00	938.100,00	87.400,06	87.400,06	3,50	850.699,94	3,50	87.400,06	4,09	850.699,94	0,00		
Habitatção	21.000,00	21.000,00	0,00	0,00	0,00	21.000,00	0,00	0,00	0,00	21.000,00	0,00		
Habitatção Rural	10.500,00	10.500,00	0,00	0,00	0,00	10.500,00	0,00	0,00	0,00	10.500,00	0,00		
Habitatção Urbana	10.500,00	10.500,00	0,00	0,00	0,00	10.500,00	0,00	0,00	0,00	10.500,00	0,00		
Saneamento	575.600,00	762.600,00	170.884,43	170.884,43	6,85	591.715,57	6,85	170.884,43	7,99	591.715,57	0,00		
Saneamento Básico Urbano	575.600,00	762.600,00	170.884,43	170.884,43	6,85	591.715,57	6,85	170.884,43	7,99	591.715,57	0,00		

FONTE: SCPI - Contabilidade [9.25.25.57]. PREFEITURA MUNICIPAL DE MASSAPÉ DO PIAUÍ

PREFEITURA MUNICIPAL DE MASSAPÉ DO PIAUÍ
RELATÓRIO RESUMIDO DA EXECUÇÃO ORÇAMENTÁRIA
DEMONSTRATIVO DA EXECUÇÃO DAS DESPESAS POR FUNÇÃO E SUBFUNÇÃO
ORÇAMENTOS FISCAIS E DA SEGURIDADE SOCIAL

PERÍODO: Janeiro a Fevereiro 2019/BIMESTRE Janeiro - Fevereiro

RREO - Anexo 2 (LRF - Art. 52, inciso II, alínea "c")

FUNÇÃO/SUBFUNÇÃO	DOTAÇÃO INICIAL	DOTAÇÃO ATUALIZADA	DESPESAS EMPENHADAS		SALDO (c) = (a-b)	DESPESAS LIQUIDADAS		SALDO (e) = (a-d)	INSCRITAS EM RESTOS A PAGAR NÃO PROCESSADOS (f)
			BIMESTRE	JAN A FEV		% (b/total b)	% (d/total d)		
			(b)	(c)		(a)	(d)		
Agricultura	141.850,00	131.850,00	17.933,84	17.933,84	0,72	113.916,16	17.933,84	113.916,16	0,00
Abastecimento	122.800,00	122.800,00	17.933,84	17.933,84	0,72	104.866,16	17.933,84	104.866,16	0,00
Extensão Rural	12.750,00	2.750,00	0,00	0,00	0,00	2.750,00	0,00	2.750,00	0,00
Energia	6.300,00	6.300,00	0,00	0,00	0,00	6.300,00	0,00	6.300,00	0,00
Energia Elétrica	120.000,00	120.000,00	4.749,88	4.749,88	0,19	115.250,12	4.749,88	115.250,12	0,00
Transporte	120.000,00	120.000,00	4.749,88	4.749,88	0,19	115.250,12	4.749,88	115.250,12	0,00
Transporte Rodoviário	73.850,00	73.850,00	0,00	0,00	0,00	73.850,00	0,00	73.850,00	0,00
Desporto e Lazer	73.850,00	73.850,00	0,00	0,00	0,00	73.850,00	0,00	73.850,00	0,00
Desporto Comunitário	110.000,00	105.000,00	4.246,42	4.246,42	0,17	100.753,58	4.246,42	100.753,58	0,00
Reserva de Contingência	110.000,00	105.000,00	4.246,42	4.246,42	0,17	100.753,58	4.246,42	100.753,58	0,00
Reserva de Contingência	337.750,00	2.750,00	0,00	0,00	0,00	2.750,00	0,00	2.750,00	0,00
Reserva de Contingência	337.750,00	2.750,00	0,00	0,00	0,00	2.750,00	0,00	2.750,00	0,00
DESPESAS (INTRA-ORÇAMENTÁRIAS) (II)	13.000,00	13.000,00	0,00	0,00	0,00	13.000,00	0,00	13.000,00	0,00
Educação	13.000,00	13.000,00	0,00	0,00	0,00	13.000,00	0,00	13.000,00	0,00
Educação	13.000,00	13.000,00	0,00	0,00	0,00	13.000,00	0,00	13.000,00	0,00
Educação	13.000,00	13.000,00	0,00	0,00	0,00	13.000,00	0,00	13.000,00	0,00
Ensino Fundamental	13.000,00	13.000,00	0,00	0,00	0,00	13.000,00	0,00	13.000,00	0,00
TOTAL (III) - (I + II)	18.800.000,00	18.800.000,00	2.493.643,24	2.493.643,24	100,00	16.306.356,76	2.138.233,24	16.661.766,76	0,00


Nota: Durante o exercício, somente as despesas liquidadas são consideradas executadas. No encerramento do exercício, as despesas não liquidadas inscritas em restos a pagar processados são também consideradas executadas.


a) Despesas liquidadas, consideradas aquelas em que houve a entrega do material ou serviço, nos termos do art. 63 da Lei 4.320/64;

b) Despesas empenhadas mas não liquidadas, inscritas em Restos a Pagar processados, consideradas liquidadas no encerramento do exercício, por força do art. 55, inciso II da Lei 4.320/64.


FRANCISCO EPIFANIO CARVALHO REIS
 774.653.853-34
 PREFEITO MUNICIPAL


REINALDO DE CARVALHO
 027.712.433-81
 SECRETÁRIO DE FAZENDA


ROBERVAN ANTONIO DA SILVA
 023.048.203-10
 CONTROLADOR GERAL


MARIZ F. ASSOCIADOS LTDA
 05.731.060/0001-06

PREFEITURA MUNICIPAL DE MASSAPÉ DO PIAUÍ
RELATÓRIO RESUMIDO DA EXECUÇÃO ORÇAMENTÁRIA
DEMONSTRATIVO DA EXECUÇÃO DAS DESPESAS POR FUNÇÃO E SUBFUNÇÃO
ORÇAMENTOS FISCAIS E DA SEGURIDADE SOCIAL

PERÍODO: Janeiro a Fevereiro 2019/BIMESTRE Janeiro - Fevereiro

RR00 - Anexo 2 (LRF - Art. 52, inciso II, alínea "c")

FUNÇÃO SUBFUNÇÃO	DOTAÇÃO INICIAL	DOTAÇÃO ATUALIZADA (a)	DESPESAS EMPENHADAS		SALDO (c) = (a-b)	DESPESAS LIQUIDADAS		SALDO (e) = (a-d)	INSCRITAS EM RESTOS A PAGAR NÃO PROCESSADOS (f)		
			BIMESTRE	JAN A FEV (b)		%	BIMESTRE			JAN A FEV (d)	%

CONTADOR

PREFEITURA MUNICIPAL DE MASSAPÊ - PIAUÍ
RELATÓRIO RESUMIDO DA EXECUÇÃO ORÇAMENTÁRIA
DEMONSTRATIVO DOS RESULTADOS PRIMÁRIO E NOMINAL
ORÇAMENTO FISCAL E DA SEGURIDADE SOCIAL

PERÍODO: Janeiro a Fevereiro 2019/BIMESTRE Janeiro - Fevereiro

RREO - Anexo 6 (LDB, Art 72)

Página 1 de 3

R\$ 1

RECEITAS PRIMÁRIAS		PREVISÃO ATUALIZADA	RECEITAS REALIZADAS (a)
		Jan a Fov/2019	Jan a Fov/2019
RECEITAS CORRENTES (I)		16.887.113,20	2.601.881,32
Impostos, Taxas e Contribuições de Melhoria			
IPTU		346.500,00	24.470,82
ISS		10.500,00	1.578,97
ITBI		136.500,00	12.440,20
IRRF		10.500,00	0,00
Outros Impostos, Taxas e Contribuições de Melhoria		126.000,00	6.153,70
Contribuições		63.000,00	4.297,95
Receita Patrimonial		105.000,00	15.837,59
Aplicações Financeiras (II)		161.650,00	18.704,81
Outras Receitas Patrimoniais		161.650,00	18.704,81
Transferências Correntes		0,00	0,00
Transferências de Capital		16.209.163,20	2.542.868,10
Cota Parte do FPM		6.676.200,00	1.170.753,83
Cota Parte do ICMS		462.000,00	73.597,55
Cota Parte do IPVA		42.000,00	5.899,70
Cota Parte do ITR		1.680,00	45,02
Transferências da LC 87/1996		1.680,00	0,00
Transferências da LC 61/1989		840,00	24,68
Transferências do FUNDEB		4.761.450,00	1.049.326,89
Outras Transferências Correntes		4.263.513,20	243.220,43
Demais Receitas Correntes		64.600,00	0,00
Outras Receitas Financeiras (III)		3.350,00	0,00
Receitas Correntes Restantes		61.250,00	0,00
RECEITAS PRIMÁRIAS CORRENTES (IV) = I - II - III		16.722.113,20	2.583.176,51
RECEITAS DE CAPITAL (V)		1.912.886,80	0,00
Operações de Crédito (VI)		0,00	0,00
Amortização de Empréstimos (VII)		0,00	0,00
Alienação de Bens		0,00	0,00
Receitas de Alienação de Investimentos Temporários (VIII)		33.436,80	0,00
Receitas de Alienação de Investimentos Permanentes (IX)		0,00	0,00
Outras Aliações de Bens		0,00	0,00
Transferências de Capital		0,00	0,00
Convênios		33.436,80	0,00
Outras Transferências de Capital		1.879.450,00	0,00
Outras Receitas de Capital		1.423.900,00	0,00
Outras Receitas de Capital Não Primárias (X)		435.550,00	0,00
Outras Receitas de Capital Primárias		0,00	0,00
RECEITAS PRIMÁRIAS DE CAPITAL (XI) = (V - VI - VII - VIII - IX - X)		1.912.886,80	0,00
RECEITA PRIMÁRIA TOTAL (XII) = (IV + XI)		18.635.000,00	2.583.176,51

PREFEITURA MUNICIPAL DE MASSAPÉ - PIAUÍ
RELATÓRIO RESUMIDO DA EXECUÇÃO ORÇAMENTÁRIA
DEMONSTRATIVO DOS RESULTADOS PRIMÁRIO E NOMINAL
ORÇAMENTO FISCAL E DA SEGURIDADE SOCIAL

PERÍODO: Janeiro a Fevereiro 2019/BIMESTRE Janeiro - Fevereiro

RREO - Anexo 6 (LDB, Art. 72)

Página 2 de 3
R\$ 1

DESPESAS PRIMÁRIAS	DOTAÇÃO ATUALIZADA	DESPESAS EMPENHADAS	DESPESAS LIQUIDADAS	DESPESAS PAGAS (a)	RESTOS A PAGAR	
					PROCESSADOS PAGOS (b)	PROCESSADOS NÃO PROCESSADOS LIQUIDADOS
DESPESAS CORRENTES (XIII)	15.914.900,00	2.295.672,24	1.940.262,24	1.485.076,13	556.679,61	900,00
Pessoal e Encargos Sociais	9.067.800,00	1.280.353,33	1.280.353,33	986.177,30	200.096,64	0,00
Juros e Encargos da Dívida (XIV)	5.200,00	0,00	0,00	0,00	0,00	0,00
Outras Despesas Correntes	6.841.900,00	1.015.318,91	659.908,91	498.898,83	356.582,97	900,00
DESPESAS PRIMÁRIAS CORRENTES (XV) = (XIII-XIV)	15.909.700,00	2.295.672,24	1.940.262,24	1.485.076,13	556.679,61	900,00
DESPESAS DE CAPITAL (XVI)	2.869.350,00	197.971,00	197.971,00	196.571,00	0,00	0,00
Investimentos	2.727.050,00	164.928,10	164.928,10	163.528,10	0,00	0,00
Inversões Financeiras	0,00	0,00	0,00	0,00	0,00	0,00
Concessão de Empréstimos e Financiamentos (XVII)	0,00	0,00	0,00	0,00	0,00	0,00
Aquisição de Título de Capital já Integralizado (XVIII)	0,00	0,00	0,00	0,00	0,00	0,00
Aquisição de Título de Crédito (XIX)	0,00	0,00	0,00	0,00	0,00	0,00
Demais Inversões Financeiras	0,00	0,00	0,00	0,00	0,00	0,00
Amortização da Dívida (XX)	0,00	0,00	0,00	0,00	0,00	0,00
DESPESAS PRIMÁRIAS DE CAPITAL (XXI)-(XVI-XVII-XVIII-XIX-XX)	142.300,00	33.042,90	33.042,90	33.042,90	0,00	0,00
RESERVA DE CONTINGÊNCIA (XXII)	2.727.050,00	164.928,10	164.928,10	163.528,10	0,00	0,00
DESPESA PRIMÁRIA TOTAL (XXIII)-(XV+XXI+XXII)	2.750,00	0,00	0,00	0,00	0,00	0,00
RESULTADO PRIMÁRIO - Acima da Linha (XXIV)-(XXII+XXIII)	18.639.500,00	2.460.600,34	2.105.190,34	1.648.604,23	556.679,61	900,00
RESULTADO PRIMÁRIO - Acima da Linha (XXIV)-(XXII+XXIII)						376.992,67

META FISCAL PARA O RESULTADO PRIMÁRIO

Meta fixada no Anexo de Metas Fiscais da LDO para o exercício de referência

0,00

JUROS NOMINAIS

Jan a Fev 2019

VALOR INCORRIDO

0,00

JUROS E ENCARGOS ATIVOS (XXV)

JUROS E ENCARGOS PASSIVOS (XXVI)

0,00

RESULTADO NOMINAL - Acima da Linha (XXVII) - XXIV + (XXV - XXVI)

376.992,67

META FISCAL PARA O RESULTADO NOMINAL

Meta fixada no Anexo de Metas Fiscais da LDO para o exercício de referência

0,00

PREFEITURA MUNICIPAL DE MASSAPÉ - PIAUÍ
RELATORIO RESUMIDO DA EXECUÇÃO ORÇAMENTÁRIA
DEMONSTRATIVO DOS RESULTADOS PRIMÁRIO E NOMINAL
ORÇAMENTO FISCAL E DA SEGURIDADE SOCIAL

PERÍODO: Janeiro a Fevereiro 2019/BIMESTRE Janeiro - Fevereiro

RREO - Anexo 6 (LDB, Art. 72)

CÁLCULO DO RESULTADO NOMINAL	ABAJXO DA LINHA	
	Em 31/Dez/2018 (a)	Jan a Fev/2019 (b)
DÍVIDA CONSOLIDADA (XXXVIII)	0,00	0,00
DEDUÇÕES (XXIX)		
Disponibilidade de Caixa	3.817.754,92	4.744.384,52
Disponibilidade de Caixa Bruta	3.817.754,92	4.744.384,52
(-) Restos a Pagar Processados (XXX)	4.568.022,17	4.937.972,16
Demais Haveres Financeiros	750.267,25	193.587,64
DÍVIDA CONSOLIDADA LÍQUIDA (XXXI) - (XXXVIII - XXIX)	0,00	0,00
RESULTADO NOMINAL - Abaixo da Linha (XXXII) - (XXXIa - XXXIb)	-3.817.754,92	-4.744.384,52
		926.629,60
AJUSTE METODOLÓGICO		
		Jan a Fev/2019
VARIAÇÃO DO SALDO RPP - (XXXIII) - (XXXa - XXXb)		556.679,61
RECEITA DE ALIENAÇÃO DE INVESTIMENTOS PERMANENTES (IX)		0,00
PASSIVOS RECONHECIDOS NA DC (XXXIV)		0,00
VARIAÇÃO CAMBIAL (XXXV)		0,00
PAGAMENTO DE PRECATORIOS INTEGRANTES DA DC (XXXVI)		0,00
OUTROS AJUSTES (XXXVII)		0,00
RESULTADO NOMINAL AJUSTADO - Abaixo da Linha (XXXVIII) = (XXXII - XXXIII - IX + XXXIV + XXXV - XXXVI - XXXVII)		369.949,99
RESULTADO PRIMÁRIO - Abaixo da Linha (XXXIX) = XXXVIII - (XXX - XXVI)		369.949,99

INFORMAÇÕES ADICIONAIS	PREVISÃO ORÇAMENTÁRIA
SALDO DE EXERCÍCIOS ANTERIORES	0,00
Recursos Arrecadados em Exercícios Anteriores - RPPS	0,00
Superávit Financeiro Utilizado para Abertura e Reabertura de Créditos Adicionais	0,00
RESERVA ORÇAMENTÁRIA DO RPPS	0,00

FRANCISCO EFÉANJO CARVALHO RUIZ
 74.657.853-34
 PREFEITO MUNICIPAL

REINALDO DE CARVALHO
 027.712.433-81
 SECRETÁRIO DE FAZENDA

ROBERVAN ANTONIO DA SILVA
 023.048.203-10
 CONTROLADOR GERAL

05.731.060/0001-06
 CONTADOR

PREFEITURA MUNICIPAL DE MASSAPÊ DO PIAUÍ
RELATÓRIO RESUMIDO DA EXECUÇÃO ORÇAMENTÁRIA
BALANÇO ORÇAMENTÁRIO
ORÇAMENTOS FISCAIS E DA SEGURIDADE SOCIAL
PERÍODO: Janeiro a Fevereiro 2019/BIMESTRE Janeiro - Fevereiro

1 de 4

RR00 - ANEXO I (LRF, Art. 52, inciso I, alíneas "a" e "b" do inciso II e § 1º)

RS 1

RECEITAS	PREVISÃO INICIAL	PREVISÃO ATUALIZADA (a)	RECEITAS REALIZADAS				SALDO A REALIZAR (b-e)
			BIMESTRE (b)	% (b/a)	JAN A FEV (c)	% (c/a)	
RECEITAS (EXCETO INTRA-ORÇAMENTÁRIAS) (I)	18.800.000,00	18.800.000,00	2.601.881,32	13,84	2.601.881,32	13,84	16.198.118,68
RECEITAS CORRENTES	16.887.113,20	16.887.113,20	2.601.881,32	15,41	2.601.881,32	15,41	14.285.231,88
IMPOSTOS, TAXAS E CONTRIBUIÇÕES DE MELHORIA	346.500,00	346.500,00	24.470,82	7,06	24.470,82	7,06	322.029,18
Impostos	283.500,00	283.500,00	20.172,87	7,12	20.172,87	7,12	263.327,13
Taxas	63.000,00	63.000,00	4.297,95	6,82	4.297,95	6,82	58.702,05
Contribuição de Melhoria	0,00	0,00	0,00	0,00	0,00	0,00	0,00
CONTRIBUIÇÕES	105.000,00	105.000,00	15.837,59	15,08	15.837,59	15,08	89.162,41
Contribuições Sociais	0,00	0,00	0,00	0,00	0,00	0,00	0,00
Contribuições Econômicas	0,00	0,00	0,00	0,00	0,00	0,00	0,00
Contribuições para Entidades Privadas de Serviço Social e de Formação Profissional	0,00	0,00	0,00	0,00	0,00	0,00	0,00
Contribuição para o Custeio do Serviço de Iluminação Pública	105.000,00	105.000,00	15.837,59	15,08	15.837,59	15,08	89.162,41
RECEITA PATRIMONIAL	161.650,00	161.650,00	18.704,81	11,57	18.704,81	11,57	142.945,19
Exploração do Patrimônio Imobiliário do Estado	0,00	0,00	0,00	0,00	0,00	0,00	0,00
Valores Mobiliários	161.650,00	161.650,00	18.704,81	11,57	18.704,81	11,57	142.945,19
Delegação de Serviços Públicos Mediante Concessão, Permissão, Autorização ou Licença	0,00	0,00	0,00	0,00	0,00	0,00	0,00
Exploração de Recursos Naturais	0,00	0,00	0,00	0,00	0,00	0,00	0,00
Exploração do Patrimônio Intangível	0,00	0,00	0,00	0,00	0,00	0,00	0,00
Cessão de Direitos	0,00	0,00	0,00	0,00	0,00	0,00	0,00
Demais Receitas Patrimoniais	0,00	0,00	0,00	0,00	0,00	0,00	0,00
RECEITA AGROPECUÁRIA	0,00	0,00	0,00	0,00	0,00	0,00	0,00
RECEITA INDUSTRIAL	0,00	0,00	0,00	0,00	0,00	0,00	0,00
RECEITA DE SERVIÇOS	50.600,00	50.600,00	0,00	0,00	0,00	0,00	50.600,00
Serviços Administrativos e Comerciais Gerais	2.100,00	2.100,00	0,00	0,00	0,00	0,00	2.100,00
Serviços e Atividades Referentes à Navegação e ao Transporte	0,00	0,00	0,00	0,00	0,00	0,00	0,00
Serviços e Atividades referentes à Saúde	48.500,00	48.500,00	0,00	0,00	0,00	0,00	48.500,00
Serviços e Atividades Financeiras	0,00	0,00	0,00	0,00	0,00	0,00	0,00
Outros Serviços	0,00	0,00	0,00	0,00	0,00	0,00	0,00
TRANSFERÊNCIAS CORRENTES	16.209.363,20	16.209.363,20	2.542.868,10	15,69	2.542.868,10	15,69	13.666.495,10
Transferências da União e de suas Entidades	11.711.523,20	11.711.523,20	1.687.180,22	14,41	1.687.180,22	14,41	10.024.342,98
Transferências dos Estados e do Distrito Federal e de suas Entidades	800.590,00	800.590,00	97.949,91	12,23	97.949,91	12,23	702.640,09
Transferências dos Municípios e de suas Entidades	0,00	0,00	0,00	0,00	0,00	0,00	0,00
Transferências de Instituições Privadas	0,00	0,00	0,00	0,00	0,00	0,00	0,00
Transferências de Outras Instituições Públicas	3.697.250,00	3.697.250,00	757.737,97	20,49	757.737,97	20,49	2.939.512,03
Transferências do Exterior	0,00	0,00	0,00	0,00	0,00	0,00	0,00
Transferências de Pessoas Físicas	0,00	0,00	0,00	0,00	0,00	0,00	0,00
Transferências Provenientes de Depósitos Não Identificados	0,00	0,00	0,00	0,00	0,00	0,00	0,00
OUTRAS RECEITAS CORRENTES	14.000,00	14.000,00	0,00	0,00	0,00	0,00	14.000,00
Multas Administrativas, Contratuais e Judiciais	2.100,00	2.100,00	0,00	0,00	0,00	0,00	2.100,00
Indenizações, Restituições e Ressarcimentos	0,00	0,00	0,00	0,00	0,00	0,00	0,00
Bens, Direitos e Valores Incorporados ao Patrimônio Público	0,00	0,00	0,00	0,00	0,00	0,00	0,00
Demais Receitas Correntes	11.900,00	11.900,00	0,00	0,00	0,00	0,00	11.900,00
RECEITAS DE CAPITAL	1.912.886,80	1.912.886,80	0,00	0,00	0,00	0,00	1.912.886,80
OPERAÇÕES DE CRÉDITO	0,00	0,00	0,00	0,00	0,00	0,00	0,00
Operações de Crédito - Mercado Interno	0,00	0,00	0,00	0,00	0,00	0,00	0,00
Operações de Crédito - Mercado Externo	0,00	0,00	0,00	0,00	0,00	0,00	0,00
ALIENAÇÃO DE BENS	33.436,80	33.436,80	0,00	0,00	0,00	0,00	33.436,80
Alienação de Bens Móveis	22.500,00	22.500,00	0,00	0,00	0,00	0,00	22.500,00
Alienação de Bens Imóveis	10.936,80	10.936,80	0,00	0,00	0,00	0,00	10.936,80
Alienação de Bens Intangíveis	0,00	0,00	0,00	0,00	0,00	0,00	0,00
AMORTIZAÇÕES DE EMPRÉSTIMOS	0,00	0,00	0,00	0,00	0,00	0,00	0,00
TRANSFERÊNCIAS DE CAPITAL	1.879.450,00	1.879.450,00	0,00	0,00	0,00	0,00	1.879.450,00
Transferências da União e de suas Entidades	1.485.300,00	1.485.300,00	0,00	0,00	0,00	0,00	1.485.300,00
Transferências dos Estados e do Distrito Federal e de suas Entidades	394.150,00	394.150,00	0,00	0,00	0,00	0,00	394.150,00
Transferências dos Municípios e de suas Entidades	0,00	0,00	0,00	0,00	0,00	0,00	0,00
Transferências de Instituições Privadas	0,00	0,00	0,00	0,00	0,00	0,00	0,00
Transferências de Outras Instituições Públicas	0,00	0,00	0,00	0,00	0,00	0,00	0,00
Transferências do Exterior	0,00	0,00	0,00	0,00	0,00	0,00	0,00
Transferências de Pessoas Físicas	0,00	0,00	0,00	0,00	0,00	0,00	0,00
Transferências Provenientes de Depósitos Não Identificados	0,00	0,00	0,00	0,00	0,00	0,00	0,00
OUTRAS RECEITAS DE CAPITAL	0,00	0,00	0,00	0,00	0,00	0,00	0,00
Integralização do Capital Social	0,00	0,00	0,00	0,00	0,00	0,00	0,00
Remuneração das Disponibilidades do Tesouro	0,00	0,00	0,00	0,00	0,00	0,00	0,00
Resgate de Títulos do Tesouro	0,00	0,00	0,00	0,00	0,00	0,00	0,00
Demais Receitas de Capital	0,00	0,00	0,00	0,00	0,00	0,00	0,00
RECEITAS (INTRA-ORÇAMENTÁRIAS) (II)	0,00	0,00	0,00	0,00	0,00	0,00	0,00
SUBTOTAL DAS RECEITAS (III) = (I + II)	18.800.000,00	18.800.000,00	2.601.881,32	13,84	2.601.881,32	13,84	16.198.118,68
OPERAÇÕES DE CRÉDITO / REFINANCIAMENTO (IV)	0,00	0,00	0,00	0,00	0,00	0,00	0,00
Operações de Crédito - Mercado Interno	0,00	0,00	0,00	0,00	0,00	0,00	0,00

FONTE: SCPJ - Contabilidade (9.25.25.57), PREFEITURA MUNICIPAL DE MASSAPÊ DO PIAUÍ

Portaria Nº 495 de 2017

PREFEITURA MUNICIPAL DE MASSAPÊ DO PIAUÍ

RELATÓRIO RESUMIDO DA EXECUÇÃO ORÇAMENTÁRIA

BALANÇO ORÇAMENTÁRIO

ORÇAMENTOS FISCAIS E DA SEGURIDADE SOCIAL

PERÍODO: Janeiro a Fevereiro 2019/BIMESTRE Janeiro - Fevereiro

2 de 4

RREO - ANEXO 1 (LRF, Art. 52, inciso I, alíneas "a" e "b" do inciso II e § 1º)

R\$ 1

RECEITAS	PREVISÃO INICIAL	PREVISÃO ATUALIZADA	RECEITAS REALIZADAS				SALDO A REALIZAR (a-c)
			BIMESTRE (b)	% (b/a)	JAN A FEV (c)	% (c/a)	
Mobiliária	0,00	0,00	0,00	0,00	0,00	0,00	0,00
Contratual	0,00	0,00	0,00	0,00	0,00	0,00	0,00
Operações de Crédito - Mercado Externo	0,00	0,00	0,00	0,00	0,00	0,00	0,00
Mobiliária	0,00	0,00	0,00	0,00	0,00	0,00	0,00
Contratual	0,00	0,00	0,00	0,00	0,00	0,00	0,00
SUBTOTAL COM REFINANCIAMENTO (V) = (III + IV)	18.800.000,00	18.800.000,00	2.601.881,32	13,84	2.601.881,32	13,84	16.198.118,68
DÉFICIT (VI)					0,00		
TOTAL (VII) = (V + VI)	18.800.000,00	18.800.000,00	2.601.881,32	13,84	2.601.881,32	13,84	16.198.118,68
SALDOS DE EXERCÍCIOS ANTERIORES	0,00	0,00			0,00		
Recursos Arrecadados em Exercícios Anteriores - RPPS	0,00	0,00					
Superávit Financeiro Utilizado para Créditos Adicionais					0,00		

FRANCISCO EPIFÂNIO CARVALHO REIS
774.653.853-14
PREFEITO MUNICIPAL

REINALDO DE CARVALHO
027.213.433-81
SECRETÁRIO DE FAZENDA

ROBERVAN ANTONIO DA SILVA
023.048.203-10
CONTROLADOR GERAL

MARIZ E ASSOCIADOS LTDA
05.731.060/0001-06
CONTADOR

PREFEITURA MUNICIPAL DE MASSAPÉ DO PIAUÍ
RELATÓRIO RESUMIDO DA EXECUÇÃO ORÇAMENTÁRIA
BALANÇO ORÇAMENTÁRIO

ORÇAMENTOS FISCAIS E DA SEGURIDADE SOCIAL

PERÍODO: Janeiro a Fevereiro 2019/BIMESTRE Janeiro - Fevereiro

3 de 4

RREO - ANEXO I (LRF, Art. 52, inciso I, alíneas "a" e "b", do inciso II e § 1º)

DESPESAS	DOÇÃO INICIAL (d)		DOÇÃO ATUALIZADA (e)		DESPESAS EMPENHADAS (f)		SALDO (g) = (e-f)		DESPESAS LIQUIDADAS (h)		SALDO (i) = (e-h)	DESPESAS PAGAS ATÉ O BIMESTRE (j)	INSCRITAS EM RESTOS A PAGAR NÃO PROCESSADOS* (k)
					BIMESTRE		JAN A FEV		JAN A FEV				
DESPESAS (EXCETO INTRA-ORÇAMENTÁRIAS) (VIII)	18.787.000,00	18.787.000,00	2.493.643,24	2.493.643,24	2.493.643,24	2.493.643,24	16.293.356,76	2.138.233,24	2.138.233,24	2.138.233,24	16.648.766,76	1.681.647,13	0,00
DESPESAS CORRENTES	15.752.300,00	15.914.900,00	2.295.672,24	2.295.672,24	2.295.672,24	2.295.672,24	13.619.227,76	1.940.262,24	1.940.262,24	1.940.262,24	13.974.637,76	1.485.076,13	0,00
PESSOAL E ENCARGOS SOCIAIS	9.057.800,00	9.067.800,00	1.280.353,33	1.280.353,33	1.280.353,33	1.280.353,33	7.787.446,67	1.280.353,33	1.280.353,33	1.280.353,33	7.787.446,67	986.177,30	0,00
JUROS E ENCARGOS DA DÍVIDA	5.200,00	5.200,00	0,00	0,00	0,00	0,00	5.200,00	0,00	0,00	0,00	5.200,00	0,00	0,00
OUTRAS DESPESAS CORRENTES	6.689.300,00	6.841.900,00	1.015.318,91	1.015.318,91	1.015.318,91	1.015.318,91	5.876.581,09	659.908,91	659.908,91	659.908,91	6.181.991,09	498.898,83	0,00
DESPESAS DE CAPITAL	2.696.950,00	2.869.350,00	197.971,00	197.971,00	197.971,00	197.971,00	2.671.379,00	197.971,00	197.971,00	197.971,00	2.671.379,00	196.571,00	0,00
INVESTIMENTOS	2.554.650,00	2.727.050,00	164.928,10	164.928,10	164.928,10	164.928,10	2.562.121,90	164.928,10	164.928,10	164.928,10	2.562.121,90	163.528,10	0,00
INVERSÕES FINANCEIRAS	0,00	0,00	0,00	0,00	0,00	0,00	0,00	0,00	0,00	0,00	0,00	0,00	0,00
AMORTIZAÇÃO DA DÍVIDA	142.300,00	142.300,00	33.042,90	33.042,90	33.042,90	33.042,90	109.257,10	33.042,90	33.042,90	33.042,90	109.257,10	13.042,90	0,00
RESERVA DE CONTINGÊNCIA	337.750,00	2.750,00	0,00	0,00	0,00	0,00	2.750,00	0,00	0,00	0,00	2.750,00	0,00	0,00
DESPESAS (INTRA-ORÇAMENTÁRIAS) (IX)	13.000,00	13.000,00	0,00	0,00	0,00	0,00	13.000,00	0,00	0,00	0,00	13.000,00	0,00	0,00
SUBTOTAL DAS DESPESAS (X) = (VIII + IX)	18.800.000,00	18.800.000,00	2.493.643,24	2.493.643,24	2.493.643,24	2.493.643,24	16.306.356,76	2.138.233,24	2.138.233,24	2.138.233,24	16.661.766,76	1.681.647,13	0,00
AMORTIZAÇÃO DA DIV / REFINANCIAMENTO (XI)	0,00	0,00	0,00	0,00	0,00	0,00	0,00	0,00	0,00	0,00	0,00	0,00	0,00
Amortização da Dívida Interna	0,00	0,00	0,00	0,00	0,00	0,00	0,00	0,00	0,00	0,00	0,00	0,00	0,00
Dívida Mobiliária	0,00	0,00	0,00	0,00	0,00	0,00	0,00	0,00	0,00	0,00	0,00	0,00	0,00
Outras Dívidas	0,00	0,00	0,00	0,00	0,00	0,00	0,00	0,00	0,00	0,00	0,00	0,00	0,00
Amortização da Dívida Externa	0,00	0,00	0,00	0,00	0,00	0,00	0,00	0,00	0,00	0,00	0,00	0,00	0,00
Dívida Mobiliária	0,00	0,00	0,00	0,00	0,00	0,00	0,00	0,00	0,00	0,00	0,00	0,00	0,00
Outras Dívidas	0,00	0,00	0,00	0,00	0,00	0,00	0,00	0,00	0,00	0,00	0,00	0,00	0,00
SUBTOTAL C/ REFINANCIAMENTO (XII) = (XI + XII)	18.800.000,00	18.800.000,00	2.493.643,24	2.493.643,24	2.493.643,24	2.493.643,24	16.306.356,76	2.138.233,24	2.138.233,24	2.138.233,24	16.661.766,76	1.681.647,13	0,00
SUPERÁVIT (XIII)	18.800.000,00	18.800.000,00	2.493.643,24	2.493.643,24	2.493.643,24	2.493.643,24	108.238,08	0,00	-463.648,08	-463.648,08	920.234,19	920.234,19	0,00
TOTAL (XIV) = (XII + XIII)	0,00	0,00	0,00	0,00	0,00	0,00	0,00	0,00	2.601.881,32	2.601.881,32	2.601.881,32	2.601.881,32	0,00
RESERVA DO RPPS	0,00	0,00	0,00	0,00	0,00	0,00	0,00	0,00	0,00	0,00	0,00	0,00	0,00

FRANCISCO EFIFIANO CARVALHO REIS
 774.657.853-34
 PREFEITO MUNICIPAL.

REINALDO DE CARVALHO
 027.212.433-81
 SECRETÁRIO DE FAZENDA

MARIZ E ASSOCIADOS LTDA
 05.731.060/0001-06
 CONTADOR

ROBERVAN ANTONIO DA SILVA
 023.048.203-10
 CONTROLADOR GERAL

PREFEITURA MUNICIPAL DE MASSAPÉ DO PIAUÍ
RELATÓRIO RESUMIDO DA EXECUÇÃO ORÇAMENTÁRIA

BALANÇO ORÇAMENTÁRIO

ORÇAMENTOS FISCAIS E DA SEGURIDADE SOCIAL

PERÍODO: Janeiro a Fevereiro 2019/BIMESTRE Janeiro - Fevereiro

4 de 4

RR-EO - ANEXO I II-RF, Art. 52, inciso I, alíneas "a" e "b" do inciso II e § 1º

DESPESAS (INTRA-ORÇAMENTÁRIAS) (IX)	DOTAÇÃO INICIAL (d)	DOTAÇÃO ATUALIZADA (e)		DESPESAS EMPENHADAS (f)		SALDO (g) = (e-f)	DESPESAS LIQUIDADAS (h)		SALDO (i) = (e-h)	DESPESAS PAGAS ATÉ O BIMESTRE (j)	INSCRITAS EM RESTOS A PAGAR NÃO PROCESSADOS (k)
		BIMESTRE		JAN A FEV			BIMESTRE	JAN A FEV			
DESPESAS (INTRA-ORÇAMENTÁRIAS) (IX)	13.000,00	13.000,00	0,00	0,00	0,00	13.000,00	0,00	0,00	13.000,00	0,00	0,00
DESPESAS CORRENTES	13.000,00	13.000,00	0,00	0,00	0,00	13.000,00	0,00	0,00	13.000,00	0,00	0,00
PESSOAL E ENCARGOS SOCIAIS	13.000,00	13.000,00	0,00	0,00	0,00	13.000,00	0,00	0,00	13.000,00	0,00	0,00
JUROS E ENCARGOS DA DÍVIDA	0,00	0,00	0,00	0,00	0,00	0,00	0,00	0,00	0,00	0,00	0,00
OUTRAS DESPESAS CORRENTES	0,00	0,00	0,00	0,00	0,00	0,00	0,00	0,00	0,00	0,00	0,00
DESPESAS DE CAPITAL	0,00	0,00	0,00	0,00	0,00	0,00	0,00	0,00	0,00	0,00	0,00
INVESTIMENTOS	0,00	0,00	0,00	0,00	0,00	0,00	0,00	0,00	0,00	0,00	0,00
INVERSÕES FINANCEIRAS	0,00	0,00	0,00	0,00	0,00	0,00	0,00	0,00	0,00	0,00	0,00
AMORTIZAÇÃO DA DÍVIDA	0,00	0,00	0,00	0,00	0,00	0,00	0,00	0,00	0,00	0,00	0,00

FRANCISCO EPIFÂNIO CARVALHO REIS
 771.653.853-34
 PREFEITO MUNICIPAL

REINALDO DE CARVALHO
 027.212.133-81
 SECRETÁRIO DE FAZENDA

ROBERVAN ANTONIO DA SILVA
 023.048.203-10
 CONTROLADOR GERAL

MARIZ E ASSOCIADOS LTDA
 05.731.060/0001-06
 CONTADOR

PREFEITURA MUNICIPAL DE MASSAPÉ DO PIAUÍ
DEMONSTRATIVOS DAS RECEITAS E DESPESAS PREVIDENCIÁRIAS
DO REGIME PRÓPRIO DOS SERVIDORES PÚBLICOS

PERÍODO: Janeiro a Fevereiro 2019/BIMESTRE Janeiro - Fevereiro

1 de 4

RREO - ANEXO 4 (LRF, art. 53, inciso II)

R\$ 1

	PLANO PREVIDENCIÁRIO			RECEITAS REALIZADAS	
	RECEITAS PREVIDENCIÁRIAS - RPPS	PREVISÃO INICIAL	PREVISÃO ATUALIZADA	Jan a Fev 2019	Jan a Fev 2018
RECEITAS CORRENTES (I)		0,00	0,00	0,00	0,00
Recosta de Contribuições dos Segurados		0,00	0,00	0,00	0,00
Civil		0,00	0,00	0,00	0,00
Ativo		0,00	0,00	0,00	0,00
Inativo		0,00	0,00	0,00	0,00
Pensionista		0,00	0,00	0,00	0,00
Militar		0,00	0,00	0,00	0,00
Ativo		0,00	0,00	0,00	0,00
Inativo		0,00	0,00	0,00	0,00
Pensionista		0,00	0,00	0,00	0,00
Recosta de Contribuições Patronais		0,00	0,00	0,00	0,00
Civil		0,00	0,00	0,00	0,00
Ativo		0,00	0,00	0,00	0,00
Inativo		0,00	0,00	0,00	0,00
Pensionista		0,00	0,00	0,00	0,00
Militar		0,00	0,00	0,00	0,00
Ativo		0,00	0,00	0,00	0,00
Inativo		0,00	0,00	0,00	0,00
Pensionista		0,00	0,00	0,00	0,00
Recosta Patrimonial		0,00	0,00	0,00	0,00
Recostas Imobiliárias		0,00	0,00	0,00	0,00
Recostas de Valores Mobiliários		0,00	0,00	0,00	0,00
Outras Recostas Patrimoniais		0,00	0,00	0,00	0,00
Recosta de Serviços		0,00	0,00	0,00	0,00
Outras Recostas Correntes		0,00	0,00	0,00	0,00
Computação Previdenciária da RGPS para o RPPS		0,00	0,00	0,00	0,00
Aportes Periódicos para Amortização de Déficit Anual do RPPS (II)		0,00	0,00	0,00	0,00
Demais Recostas Correntes		0,00	0,00	0,00	0,00
RECEITAS DE CAPITAL (III)		0,00	0,00	0,00	0,00
Alienação de Bens, Direitos e Ativos		0,00	0,00	0,00	0,00
Amortização de Empréstimos		0,00	0,00	0,00	0,00
Outras Recostas de Capital		0,00	0,00	0,00	0,00
TOTAL DAS RECEITAS PREVIDENCIÁRIAS RPPS - (IV) = (I + III - II)		0,00	0,00	0,00	0,00

PREFEITURA MUNICIPAL DE MASSAPÉ DO PIAUÍ
DEMONSTRATIVOS DAS RECEITAS E DESPESAS PREVIDENCIÁRIAS
DO REGIME PRÓPRIO DOS SERVIDORES PÚBLICOS

PERÍODO: Janeiro a Fevereiro 2019/BIMESTRE Janeiro - Fevereiro

2 de 4

RRFO - ANEXO 4 (LRF, art. 5º, inciso II)

RS 1

DESPESAS PREVIDENCIÁRIAS - RPPS	DOTAÇÃO INICIAL		DOTAÇÃO ATUALIZADA		DESPESAS EMPENHADAS		DESPESAS LIQUIDADAS		INSCRITAS EM RESTOS A PAGAR NÃO PROCESSADOS	
	Jan a Fev 2019	Jan a Fev 2018	Jan a Fev 2019	Jan a Fev 2018	Jan a Fev 2019	Jan a Fev 2018	Jan a Fev 2019	Jan a Fev 2018	Em 2019	Em 2018
ADMINISTRAÇÃO (V)	0,00	0,00	0,00	0,00	0,00	0,00	0,00	0,00	0,00	0,00
Despesas Correntes	0,00	0,00	0,00	0,00	0,00	0,00	0,00	0,00	0,00	0,00
Despesas de Capital	0,00	0,00	0,00	0,00	0,00	0,00	0,00	0,00	0,00	0,00
PREVIDÊNCIA (VI)	0,00	0,00	0,00	0,00	0,00	0,00	0,00	0,00	0,00	0,00
Benefícios - Civil	0,00	0,00	0,00	0,00	0,00	0,00	0,00	0,00	0,00	0,00
Aposentadorias	0,00	0,00	0,00	0,00	0,00	0,00	0,00	0,00	0,00	0,00
Pensões	0,00	0,00	0,00	0,00	0,00	0,00	0,00	0,00	0,00	0,00
Outros Benefícios Previdenciários	0,00	0,00	0,00	0,00	0,00	0,00	0,00	0,00	0,00	0,00
Benefícios - Militar	0,00	0,00	0,00	0,00	0,00	0,00	0,00	0,00	0,00	0,00
Reformas	0,00	0,00	0,00	0,00	0,00	0,00	0,00	0,00	0,00	0,00
Outros Benefícios Previdenciários	0,00	0,00	0,00	0,00	0,00	0,00	0,00	0,00	0,00	0,00
Outras Despesas Previdenciárias	0,00	0,00	0,00	0,00	0,00	0,00	0,00	0,00	0,00	0,00
Compensação Previdenciária do RPPS para o RGPS	0,00	0,00	0,00	0,00	0,00	0,00	0,00	0,00	0,00	0,00
Demais Despesas Previdenciárias	0,00	0,00	0,00	0,00	0,00	0,00	0,00	0,00	0,00	0,00
TOTAL DAS DESPESAS PREVIDENCIÁRIAS RPPS (VII) - (V + VI)	0,00	0,00	0,00	0,00	0,00	0,00	0,00	0,00	0,00	0,00
RESULTADO PREVIDENCIÁRIO (VIII) - (IV - VII)	0,00	0,00	0,00	0,00	0,00	0,00	0,00	0,00	0,00	0,00
RECURSOS RPPS ARRECADADOS EM EXERCÍCIOS ANTERIORES	PREVISÃO ORÇAMENTÁRIA									
VALOR	0,00									
RESERVA ORÇAMENTÁRIA DO RPPS	PREVISÃO ORÇAMENTÁRIA									
VALOR	0,00									
APORTES DE RECURSOS PARA O PLANO PREVIDENCIÁRIO DO RPPS	APORTES REALIZADOS									
Plano de Amortização - Contribuição Patronal Suplementar	0,00									
Plano de Amortização - Aporte Periódico de Valores Predeterminados	0,00									
Outros Aportes para o RPPS	0,00									
Recursos para Cobertura de Déficit Financeiro	0,00									
BENS E DIREITOS DO RPPS	PERÍODO DE REFERÊNCIA									
	Em 2019									Em 2018
Caixa e Equivalentes de Caixa	0,00									0,00
Investimentos e Aplicações	0,00									0,00
Outros Bens e Direitos	0,00									0,00

PREFEITURA MUNICIPAL DE MASSAPÉ DO PIAUÍ
DEMONSTRATIVOS DAS RECEITAS E DESPESAS PREVIDENCIÁRIAS
DO REGIME PRÓPRIO DOS SERVIDORES PÚBLICOS
PERÍODO: Janeiro a Fevereiro 2019/BIMESTRE Janeiro - Fevereiro

3 de 4

R\$ | ANEXO 4 (LRF, art. 53, inciso II)

	PLANO FINANCEIRO					
	RECEITAS PREVIDENCIÁRIAS - RPPS		PREVISÃO ATUALIZADA		RECEITAS REALIZADAS	
	PREVISÃO INICIAL	PREVISÃO ATUALIZADA	Jan a Fev 2019	Jan a Fev 2018	Jan a Fev 2019	Jan a Fev 2018
RECEITAS CORRENTES (IX)						
Receta de Contribuições dos Segurados						
Civil	0,00	0,00	0,00	0,00	0,00	0,00
Ativo	0,00	0,00	0,00	0,00	0,00	0,00
Inativo	0,00	0,00	0,00	0,00	0,00	0,00
Pensionista	0,00	0,00	0,00	0,00	0,00	0,00
Militar	0,00	0,00	0,00	0,00	0,00	0,00
Ativo	0,00	0,00	0,00	0,00	0,00	0,00
Inativo	0,00	0,00	0,00	0,00	0,00	0,00
Pensionista	0,00	0,00	0,00	0,00	0,00	0,00
Receta de Contribuições Patronais	0,00	0,00	0,00	0,00	0,00	0,00
Civil	0,00	0,00	0,00	0,00	0,00	0,00
Ativo	0,00	0,00	0,00	0,00	0,00	0,00
Inativo	0,00	0,00	0,00	0,00	0,00	0,00
Pensionista	0,00	0,00	0,00	0,00	0,00	0,00
Militar	0,00	0,00	0,00	0,00	0,00	0,00
Ativo	0,00	0,00	0,00	0,00	0,00	0,00
Inativo	0,00	0,00	0,00	0,00	0,00	0,00
Pensionista	0,00	0,00	0,00	0,00	0,00	0,00
Receta Patrimonial	0,00	0,00	0,00	0,00	0,00	0,00
Recetas Imobiliárias	0,00	0,00	0,00	0,00	0,00	0,00
Recetas de Valores Mobiliários	0,00	0,00	0,00	0,00	0,00	0,00
Outras Recetas Patrimoniais	0,00	0,00	0,00	0,00	0,00	0,00
Receta de Serviços	0,00	0,00	0,00	0,00	0,00	0,00
Outras Recetas Correntes	0,00	0,00	0,00	0,00	0,00	0,00
Compensação Previdenciária do RGPS para o RPPS	0,00	0,00	0,00	0,00	0,00	0,00
Demais Recetas Correntes	0,00	0,00	0,00	0,00	0,00	0,00
RECEITAS DE CAPITAL (X)						
Alienação de Bens, Direitos e Ativos	0,00	0,00	0,00	0,00	0,00	0,00
Amortização de Empréstimos	0,00	0,00	0,00	0,00	0,00	0,00
Outras Recetas de Capital	0,00	0,00	0,00	0,00	0,00	0,00
TOTAL DAS RECEITAS PREVIDENCIÁRIAS RPPS - (XI) - (IX + X)	0,00	0,00	0,00	0,00	0,00	0,00

	DOTAÇÃO INICIAL		DOTAÇÃO ATUALIZADA		DESPESAS EMPENHADAS		DESPESAS LIQUIDADAS		INSCRITAS EM RESTOS A PAGAR NÃO PROCESSADOS	
	INICIAL	ATUALIZADA	Jan a Fev 2019	Jan a Fev 2019	Jan a Fev 2019	Jan a Fev 2018	Em 2019	Em 2018	Em 2019	Em 2018
	ADMINISTRAÇÃO (XII)									
Despesas Correntes	0,00	0,00	0,00	0,00	0,00	0,00	0,00	0,00	0,00	0,00
Despesas de Capital	0,00	0,00	0,00	0,00	0,00	0,00	0,00	0,00	0,00	0,00

FONTE: SCPI - Contabilidade [9.25.25.57]. PREFEITURA MUNICIPAL DE MASSAPÉ DO PIAUÍ. Portaria Nº 495 de 2017

PREFEITURA MUNICIPAL DE MASSAPÉ DO PIAUÍ
DEMONSTRATIVOS DAS RECEITAS E DESPESAS PREVIDENCIÁRIAS
DO REGIME PRÓPRIO DOS SERVIDORES PÚBLICOS

PERÍODO: Janeiro a Fevereiro 2019/BIMESTRE Janeiro - Fevereiro

4 de 4

						RS
REO - ANEXO 4 (LRF, art. 53, inciso II)						
PREVIDÊNCIA (XIII)						0,00
Benefícios - Civil						0,00
Aposentadorias	0,00	0,00	0,00	0,00	0,00	0,00
Pensões	0,00	0,00	0,00	0,00	0,00	0,00
Outros Benefícios Previdenciários	0,00	0,00	0,00	0,00	0,00	0,00
Benefícios - Militar	0,00	0,00	0,00	0,00	0,00	0,00
Reformas	0,00	0,00	0,00	0,00	0,00	0,00
Pensões	0,00	0,00	0,00	0,00	0,00	0,00
Outros Benefícios Previdenciários	0,00	0,00	0,00	0,00	0,00	0,00
Outras Despesas Previdenciárias	0,00	0,00	0,00	0,00	0,00	0,00
Outras Despesas Previdenciárias	0,00	0,00	0,00	0,00	0,00	0,00
Compensação Previdenciária do RPPS para o RGPS	0,00	0,00	0,00	0,00	0,00	0,00
Demais Despesas Previdenciárias	0,00	0,00	0,00	0,00	0,00	0,00
TOTAL DAS DESPESAS PREVIDENCIÁRIAS RPPS (XIV) - (XII + XIII)	0,00	0,00	0,00	0,00	0,00	0,00
RESULTADO PREVIDENCIÁRIO (XV) - (XI - XIV)	0,00	0,00	0,00	0,00	0,00	0,00
APORTES DE RECURSOS PARA O PLANO FINANCEIRO						
DO RPPS						
APORTES REALIZADOS						
Recursos para Cobertura de Insuficiências Financeiras						0,00
Recursos para Formação de Reserva						0,00

FRANCISCO EFIFANÇO CARVALHO REIS
774.655.853-34
PREFEITO MUNICIPAL

REINALDO DE CARVALHO
027212.433-81
SECRETÁRIO DE FAZENDA

MARIZ E ASSOCIADOS LTDA
05 731 0660/0001-06
CONTADOR

ROBERVAN ANTONIO DA SILVA
023.048.203-10
CONTROLADOR GERAL

Nota: Durante o exercício, somente as despesas liquidadas são consideradas executadas. No encerramento do exercício, as despesas não liquidadas inscritas em restos a pagar processados são também consideradas executadas Dessa forma, para maior transparência, as despesas executadas estão segregadas em:

- a) Despesas liquidadas, consideradas aquelas em que houve a entrega do material ou serviço, nos termos do art. 63 da Lei 4.320/64.
- b) Despesas empenhadas mas não liquidadas, inscritas em Restos a Pagar processados, consideradas liquidadas no encerramento do exercício, por força do art. 35, inciso II da Lei 4.320/64.

PREFEITURA MUNICIPAL DE MASSAPÉ DO PIAUÍ
RELATÓRIO RESUMIDO DA EXECUÇÃO ORÇAMENTÁRIA
DEMONSTRATIVO DA RECEITA CORRENTE LÍQUIDA
ORÇAMENTO FISCAL E DA SEGURIDADE SOCIAL
MAR/2018 A FEV/2019

RREO - ANEXO 3 (LRF, Art. 53, inciso I)

ESPECIFICAÇÃO	EVOLUÇÃO DA RECEITA REALIZADA NOS ÚLTIMOS 12 MESES												TOTAL (ÚLTIMOS 12 MESES)	PREVISÃO ATUALIZADA
	MAR/2018	ABR/2018	MAI/2018	JUN/2018	JUL/2018	AGO/2018	SET/2018	OUT/2018	NOV/2018	DEZ/2018	JAN/2019	FEV/2019		
RECEITAS CORRENTES (I)	1.115.295,51	1.155.223,92	1.440.376,29	1.664.407,91	1.872.413,33	1.142.713,12	961.985,31	1.041.777,25	1.478.707,63	1.913.145,51	1.391.019,84	1.521.960,46	16.699.025,88	0,00
Impostos, Taxas e Contribuições de Melhoria	12.804,77	20.556,14	21.042,12	28.035,57	15.156,99	21.045,02	8.296,73	17.006,13	20.645,23	21.291,36	11.807,02	12.663,80	210.350,88	0,00
IPTU	0,00	0,00	0,00	0,00	0,00	0,00	0,00	0,00	0,00	0,00	0,00	0,00	0,00	0,00
ISS	0,00	0,00	0,00	0,00	0,00	0,00	0,00	0,00	0,00	0,00	0,00	0,00	0,00	0,00
ITBI	0,00	0,00	0,00	0,00	0,00	0,00	0,00	0,00	0,00	0,00	0,00	0,00	0,00	0,00
IRRF	0,00	0,00	0,00	0,00	0,00	0,00	0,00	0,00	0,00	0,00	0,00	0,00	0,00	0,00
Outros Impostos, Taxas e Contribuições de M. Contribuições	12.804,77	20.556,14	21.042,12	28.035,57	15.156,99	21.045,02	8.296,73	17.006,13	20.645,23	21.291,36	11.807,02	12.663,80	210.350,88	0,00
Receita Patrimonial	5.972,16	7.361,87	3.917,23	3.757,53	3.792,01	3.939,51	0,00	3.345,88	0,00	82.938,74	10.349,77	679,74	190.178,01	0,00
Rendimentos de Aplicação Financeira	7.647,06	6.690,61	6.332,82	6.530,51	8.571,77	8.867,72	8.288,62	10.288,20	8.494,38	7.964,89	9.341,64	9.363,17	126.882,52	0,00
Outras Receitas Patrimoniais	7.647,06	6.690,61	6.332,82	6.530,51	8.571,77	8.867,72	8.288,62	10.288,20	8.494,38	7.964,89	9.341,64	9.363,17	98.381,39	0,00
Receita Agropecuária	0,00	0,00	0,00	0,00	0,00	0,00	0,00	0,00	0,00	0,00	0,00	0,00	0,00	0,00
Receita Industrial	0,00	0,00	0,00	0,00	0,00	0,00	0,00	0,00	0,00	0,00	0,00	0,00	0,00	0,00
Receita de Serviços	0,00	0,00	0,00	0,00	0,00	0,00	0,00	0,00	0,00	0,00	0,00	0,00	0,00	0,00
Transferências Correntes	1.088.871,52	1.124.615,30	1.409.084,12	1.622.283,80	1.844.892,56	1.108.840,87	945.399,96	1.011.137,04	1.449.568,02	1.799.769,78	1.359.521,41	1.494.445,67	16.258.430,05	0,00
Cota Parte do FPM	0,00	0,00	0,00	0,00	0,00	0,00	0,00	0,00	0,00	0,00	0,00	0,00	0,00	0,00
Cota Parte do ICMS	0,00	0,00	0,00	0,00	0,00	0,00	0,00	0,00	0,00	0,00	0,00	0,00	0,00	0,00
Cota Parte do IPVA	0,00	0,00	0,00	0,00	0,00	0,00	0,00	0,00	0,00	0,00	0,00	0,00	0,00	0,00
Cota Parte do ITR	0,00	0,00	0,00	0,00	0,00	0,00	0,00	0,00	0,00	0,00	0,00	0,00	0,00	0,00
Transferências da LC 87/1996	0,00	0,00	0,00	0,00	0,00	0,00	0,00	0,00	0,00	0,00	0,00	0,00	0,00	0,00
Transferências da LC 61/1989	0,00	0,00	0,00	0,00	0,00	0,00	0,00	0,00	0,00	0,00	0,00	0,00	0,00	0,00
Transferências do FUNDEF	0,00	0,00	0,00	0,00	0,00	0,00	0,00	0,00	0,00	0,00	0,00	0,00	0,00	0,00
Outras Transferências Correntes	1.088.871,52	1.124.615,30	1.409.084,12	1.622.283,80	1.844.892,56	1.108.840,87	945.399,96	1.011.137,04	1.449.568,02	1.799.769,78	1.359.521,41	1.494.445,67	16.258.430,05	0,00
Outras Receitas Correntes	0,00	0,00	0,00	0,00	0,00	0,00	0,00	0,00	0,00	0,00	0,00	0,00	0,00	0,00
DEDUÇÕES (II)	109.270,71	114.952,75	138.839,77	130.898,51	92.552,30	112.697,36	87.044,07	97.431,11	124.195,30	150.017,84	148.719,24	162.379,74	1.468.998,70	0,00
Contribuição do Servidor para o Plano de Previdência	0,00	0,00	0,00	0,00	0,00	0,00	0,00	0,00	0,00	0,00	0,00	0,00	0,00	0,00
Compensação Financeira entre Regimes de Previdência	0,00	0,00	0,00	0,00	0,00	0,00	0,00	0,00	0,00	0,00	0,00	0,00	0,00	0,00
Dedução da Receita para Formação do Fundepl	109.270,71	114.952,75	138.839,77	130.898,51	92.552,30	112.697,36	87.044,07	97.431,11	124.195,30	150.017,84	148.719,24	162.379,74	1.468.998,70	0,00
RECEITA CORRENTE LÍQUIDA (I)-(II)	1.006.024,80	1.040.271,17	1.301.536,52	1.533.509,40	1.779.861,03	1.030.015,76	874.941,24	944.346,14	1.354.512,33	1.763.127,47	1.242.300,60	1.359.580,72	15.230.027,18	0,00

FRANCISCO IPEAMIO CARVALHO REIS
 774.663.853-34
 PREFEITO MUNICIPAL.

REINALDO DE CARVALHO
 027.212.433-81
 SECRETÁRIO DE FAZENDA

ROBERVAN ANTONIO DA SILVA
 023.048.203-10
 CONTROLADOR GERAL

MARIZ E ASSOCIADOS LTDA
 05.731.060/0001-06
 CONTADOR

PREFEITURA MUNICIPAL DE MASSAPÉ DO PIAUÍ
RELATÓRIO RESUMIDO DA EXECUÇÃO ORÇAMENTÁRIA
DEMONSTRATIVO DOS RESTOS A PAGAR POR PODER E ORGÃO
ORÇAMENTO FISCAL E DA SEGURIDADE SOCIAL

PERÍODO: Janeiro a Fevereiro 2019/BIMESTRE Janeiro - Fevereiro

1 de 1

RREO - Anexo 7 (LRF, art. 53, inciso V)

02	PODER / ORGÃO	RESTOS A PAGAR PROCESSADOS E NÃO PROCESSADOS LIQUIDADOS EM EXERCÍCIOS ANTERIORES					RESTOS A PAGAR NÃO PROCESSADOS					Saldo Total L = (e + k)	
		Inscritos		Pagos (e)	Cancelados (d)	Saldo p = (a+b) - (c+d)	Inscritos		Liquidados (h)	Pagos (i)	Cancelados (j)		Saldo k = (l-g) - (h+j)
		Exercícios Anteriores (a)	Em 31 de Dezembro 2018 (b)				Exercícios Anteriores (f)	Em 31 de Dezembro 2018 (g)					
0201	PODER EXECUTIVO	157.957,64	592.309,61	556.679,61	0,00	193.587,64	50.517,06	722.138,78	900,00	900,00	0,00	771.755,84	965.343,48
0203	GABINETE DO PREFEITO	0,00	0,00	0,00	0,00	0,00	0,00	900,00	0,00	0,00	0,00	771.755,84	965.343,48
0204	SECRETARIA MUNICIPAL DE FAZENDA	0,00	3.212,33	3.212,33	0,00	0,00	0,00	0,00	0,00	0,00	0,00	0,00	0,00
0205	SECRETARIA MUN. DE GESTÃO E PLANEJAMENTO	4.855,99	140.059,32	117.929,32	0,00	22.130,00	12.600,00	0,00	0,00	0,00	0,00	12.600,00	34.730,00
0206	SECRETARIA MUNICIPAL DE EDUCAÇÃO	53.791,87	183.484,46	178.484,46	0,00	9.855,99	17.875,00	148.629,00	0,00	0,00	0,00	166.504,00	176.359,99
0207	SECRETARIA MUNICIPAL DE SAÚDE	1.293,60	132.611,73	132.611,73	0,00	53.791,87	13.494,06	572.609,78	0,00	0,00	0,00	586.103,84	639.895,71
0208	SECRETARIA MUNICIPAL DE ASSISTÊNCIA SOCIAL	0,00	18.307,21	18.307,21	0,00	1.293,60	6.548,00	0,00	0,00	0,00	0,00	6.548,00	7.841,60
0209	SECRETARIA MUNICIPAL DE AGRICULTURA	0,00	96.707,57	88.207,57	0,00	8.500,00	0,00	0,00	0,00	0,00	0,00	0,00	8.500,00
0210	SECRETARIA MUN. DA JUVENTUDE, DESPORTO E LAZER	98.016,18	10.882,74	10.882,74	0,00	0,00	0,00	0,00	0,00	0,00	0,00	0,00	0,00
0211	SECRETARIA MUN. DE TURISMO E CULTURA	0,00	6.294,55	6.294,55	0,00	98.016,18	0,00	0,00	0,00	0,00	0,00	0,00	98.016,18
02	RESTOS A PAGAR (INTRA-ORÇAMENTÁRIOS) (II)	0,00	749,70	749,70	0,00	0,00	0,00	0,00	0,00	0,00	0,00	0,00	0,00
	PODER EXECUTIVO	0,00	0,00	0,00	0,00	0,00	0,00	0,00	0,00	0,00	0,00	0,00	0,00
	TOTAL (III) = (I + II)	157.957,64	592.309,61	556.679,61	0,00	193.587,64	50.517,06	722.138,78	900,00	900,00	0,00	771.755,84	965.343,48

FRANCISCO EFÂNIO CARVALHO REIS
 774.658.853-34
 PREFEITO MUNICIPAL.

REINALDO DE CARVALHO
 027.212.433-81

ROBERVAN ANTONIO DA SILVA
 023.048.203-10
 CONTROLADOR GERAL


MARIZ E ASSOCIADOS LTDA
 05.731.080/0001-05
 CONTADOR


PREFEITURA MUNICIPAL DE MASSAPÊ DO PIAUÍ
RELATÓRIO RESUMIDO DA EXECUÇÃO ORÇAMENTÁRIA
DEMONSTRATIVO DAS RECEITAS OP. CRÉDITO E DESPESA DE CAPITAL
ORÇAMENTOS FISCAIS E DA SEGURIDADE SOCIAL
PERÍODO: Janeiro a Fevereiro 2019/BIMESTRE Janeiro - Fevereiro


RREO – ANEXO 9 (LRF, art.53, § 1º, inciso I)


R\$ 1

RECEITAS	PREVISÃO ATUALIZADA (a)	RECEITAS REALIZADAS JAN A FEV (b)	SALDO NÃO REALIZADO (c) = (a-b)
RECEITAS DE OPERAÇÕES DE CRÉDITO I (I)	0,00		0,00
DESPESAS	DOTAÇÃO ATUALIZADA (d)	DESPESAS EMPENHADAS JAN A FEV (e)	SALDO NÃO EXECUTADO (f) = (d-e)
DESPESAS DE CAPITAL	0,00		0,00
Investimentos	0,00		0,00
Inversões Financeiras	0,00		0,00
Amortização da Dívida	0,00		0,00
Incentivos Fiscais a Contribuinte	0,00		0,00
(-) Incentivos Fiscais a Contribuinte por Instituições Financeiras	0,00		0,00
DESPESA DE CAPITAL LÍQUIDA (II)	0,00		0,00
RESULTADO PARA APURAÇÃO DA REGRA DE OURO (III) = (II - I)	0,00 <(d - a)>	0,00 <(e - b)>	0,00 <(f - c)>


 FRANCISCO EPIFÂNIO CARVALHO REIS
 774.653.853-34
 PREFEITO MUNICIPAL


 REINALDO DE CARVALHO
 027.212.433-81
 SECRETÁRIO DE FAZENDA


 ROBERVAN ANTONIO DA SILVA
 023.048.203-10
 CONTROLADOR GERAL


 MARIZ E ASSOCIADOS LTDA
 05.731.060/0001-06
 CONTADOR

Notas:

1 - Operações de Crédito descritas na CF, art. 167, inciso III;

2 Durante o exercício, somente as despesas liquidadas são consideradas executadas. No encerramento do exercício, as despesas não liquidadas inscritas em restos a pagar não processados são também consideradas executadas. Dessa forma, para maior transparência, as despesas executadas estão segregadas em:

a) Despesas liquidadas, consideradas aquelas em que houve a entrega do material ou serviço, nos termos do art. 63 da Lei 4.320/64;

b) Despesas empenhadas, mas não liquidadas, inscritas em Restos a Pagar não processados, consideradas liquidadas no encerramento do exercício, por força do art.35, inciso II da Lei 4.320/64.

PREFEITURA MUNICIPAL DE MASSAPÉ DO PIAUÍ
ORÇAMENTOS FISCAIS E DA SEGURIDADE SOCIAL
RELATÓRIO RESUMIDO DA EXECUÇÃO ORÇAMENTÁRIA

DEMONSTRATIVO DA RECEITA DE ALIENAÇÃO DE ATIVOS E APLICAÇÕES DE RECURSOS
PERÍODO: Janeiro a Fevereiro

RREO - ANEXO II (LRF, art. 53, § 1º, inciso III)

R\$ 1

	RECEITAS		DESPESAS		RECEITAS		SALDO A REALIZAR (a-b)
	PREVISÃO ATUALIZADA (a)	RECEITAS REALIZADAS (b)	DESPESAS EMPENHADAS	DESPESAS LIQUIDADAS	INSCRITAS EM RESTOS A PAGAR NÃO PROCESSADOS (f)	PAGAMENTOS DE RESTOS A PAGAR (g)-(d-e)	
RECEITAS DE ALIENAÇÃO DE ATIVOS (I)							
Recetta de Alienação de Bens Móveis	0,00	0,00					0,00
Recetta de Alienação de Bens Imóveis	0,00	0,00					0,00
Recetta de Alienação de Bens Intangíveis	0,00	0,00					0,00
Recetta de Rendimentos de Aplicações Financeiras	0,00	0,00					0,00
DESPESAS							
APLICAÇÃO DOS RECURSOS DA ALIENAÇÃO DE ATIVOS (II)							
Despesas de Capital	0,00	0,00	0,00	0,00	0,00	0,00	0,00
Investimentos	0,00	0,00	0,00	0,00	0,00	0,00	0,00
Inversões Financeiras	0,00	0,00	0,00	0,00	0,00	0,00	0,00
Amortização da Dívida	0,00	0,00	0,00	0,00	0,00	0,00	0,00
Despesas Correntes dos Regimes de Previdência	0,00	0,00	0,00	0,00	0,00	0,00	0,00
Regime Próprio dos Servidores Públicos	0,00	0,00	0,00	0,00	0,00	0,00	0,00
VALOR (III)	2017 (b)	2018 (f)-(g)-(h)-(i)-(j)				SALDO ATUAL (j)-(IIIb+IIIc)	
	0,00	0,00			0,00	0,00	0,00

Nota: Durante o exercício, somente as despesas liquidadas são consideradas executadas. No encerramento do exercício, as despesas não liquidadas inscritas em restos a pagar não processados são também consideradas executadas. Dessa forma, para maior transparência, as despesas executadas estão segregadas em:

a) Despesas liquidadas, consideradas executadas, cujas execuções estão segregadas em:

i) Despesas empenhadas e não liquidadas por falta de dotação orçamentária disponível ou serv. não realizados de art. 49 do art. 169 da CF/88.

b) Despesas empenhadas e não liquidadas por falta de dotação orçamentária disponível, consideradas em restos a pagar não processados, consideradas em restos a pagar não processados, considerando o exercício, por força do art. 48, inciso II, do art. 169 da CF/88.

774.653.853/34

027.212.433-81

023.048.203-10

05.731.060/0001-06

PREFEITO MUNICIPAL

SECRETÁRIO DE FAZENDA

CONTROLADOR GERAL

CONTADOR

MARIZ E ASSOCIADOS LTDA

PREFEITURA MUNICIPAL DE MASSAPÉ DO PIAUÍ
RELATÓRIO RESUMIDO DA EXECUÇÃO ORÇAMENTÁRIA
DEMONSTRATIVO DAS RECEITAS E DESPESAS COM MANUTENÇÃO E DESENVOLVIMENTO DO ENSINO - MDE - MUNICÍPIOS
ORÇAMENTO FISCAL E DA SEGURIDADE SOCIAL
PERÍODO: Janeiro a Fevereiro 2019/BIMESTRE Janeiro - Fevereiro

RR00 - Anexo 8 (LDB, Art. 72)

Página 1 de 4

R\$ 1

RECEITAS DO ENSINO				
RECEITA RESULTANTE DE IMPOSTOS (caput do art. 212 da Constituição)	PREVISÃO INICIAL	PREVISÃO ATUALIZADA (a)	RECEITAS REALIZADAS JAN A FEV	(c) = (b/a)x100 (%)
1- RECEITA DE IMPOSTOS	283.500,00	283.500,00	20.172,87	7,12
1.1- Receita Resultante do Imposto sobre a Propriedade Predial e Territorial Urbana - IPTU	10.500,00	10.500,00	1.578,97	15,04
1.1.1- IPTU	10.500,00	10.500,00	1.578,97	15,04
1.1.2- Multas, Juros de Mora, Dívida Ativa e Outros Encargos do IPTU	0,00	0,00	0,00	0,00
1.2- Receita Resultante do Imposto sobre Transmissão Inter Vivos - ITBI	10.500,00	10.500,00	0,00	0,00
1.2.1- ITBI	10.500,00	10.500,00	0,00	0,00
1.2.2- Multas, Juros de Mora, Dívida Ativa e Outros Encargos do ITBI	0,00	0,00	0,00	0,00
1.3- Receita Resultante do Imposto sobre Serviços de Qualquer Natureza - ISS	136.500,00	136.500,00	12.440,20	9,11
1.3.1- ISS	136.500,00	136.500,00	12.440,20	9,11
1.3.2- Multas, Juros de Mora, Dívida Ativa e Outros Encargos do ISS	0,00	0,00	0,00	0,00
1.4- Receita Resultante do Imposto de Renda Retido na Fonte - IRRF	126.000,00	126.000,00	6.153,70	4,88
2- RECEITA DE TRANSFERÊNCIAS CONSTITUCIONAIS E LEGAIS	8.825.250,00	8.825.250,00	1.561.419,76	17,69
2.1- Cota-Parte FPM	8.190.000,00	8.190.000,00	1.463.442,23	17,87
2.1.1- Parcela referente à CF, art. 159, I, alínea b	7.569.000,00	7.569.000,00	1.463.442,23	19,33
2.1.2- Parcela referente à CF, art. 159, I, alínea d	306.000,00	306.000,00	0,00	0,00
2.1.3- Parcela referente à CF, art. 159, I, alínea e	315.000,00	315.000,00	0,00	0,00
2.2- Cota-Parte ICMS	577.500,00	577.500,00	91.996,88	15,93
2.3- ICMS-Desoneração - L. C. nº 87/1996	2.100,00	2.100,00	0,00	0,00
2.4- Cota-Parte IPI-Exportação	1.050,00	1.050,00	0,00	0,00
2.5- Cota-Parte ITR	2.100,00	2.100,00	24,68	2,35
2.6- Cota-Parte IPVA	52.500,00	52.500,00	56,27	2,68
2.7- Cota-Parte IOF-Couro	0,00	0,00	5.899,70	11,24
3- TOTAL DA RECEITA DE IMPOSTOS (1 + 2)	9.108.750,00	9.108.750,00	1.581.592,63	17,36

RECEITAS ADICIONAIS PARA FINANCIAMENTO DO ENSINO				
RECEITA DA APLICAÇÃO FINANCEIRA DE OUTROS RECURSOS DE IMPOSTOS VINCULADOS AO ENSINO	PREVISÃO INICIAL	PREVISÃO ATUALIZADA (a)	RECEITAS REALIZADAS JAN A FEV	(c) = (b/a)x100 (%)
4- RECEITA DA APLICAÇÃO FINANCEIRA DE OUTROS RECURSOS DE IMPOSTOS VINCULADOS AO ENSINO	0,00	0,00	0,00	0,00
5- RECEITA DE TRANSFERÊNCIAS DO FNDCE	984.050,00	984.050,00	53.771,94	5,46
5.1- Transferências do Salário-Educação	128.100,00	128.100,00	22.392,41	17,48
5.2- Transferências Diretas - PDDE	34.000,00	34.000,00	0,00	0,00
5.3- Transferências Diretas - PNAE	168.000,00	168.000,00	17.796,60	10,59
5.4- Transferências Diretas - PNATE	200.000,00	200.000,00	13.204,28	6,60
5.5- Outras Transferências do FNDCE	463.950,00	463.950,00	0,00	0,00
6- RECEITA DE TRANSFERÊNCIAS DE CONVÊNIOS	300.000,00	300.000,00	378,65	0,16
6.1- Transferências de Convênios	300.000,00	300.000,00	476,54	0,16
6.2- Aplicação Financeira dos Recursos de Convênios	0,00	0,00	0,00	0,00
7- RECEITA DE OPERAÇÕES DE CREDITO	0,00	0,00	476,54	0,00
8- OUTRAS RECEITAS PARA FINANCIAMENTO DO ENSINO	0,00	0,00	0,00	0,00
9- TOTAL DAS RECEITAS ADICIONAIS PARA FINANCIAMENTO DO ENSINO (4 + 5 + 6 + 7 + 8)	1.284.050,00	1.284.050,00	54.248,48	4,22

PREFEITURA MUNICIPAL DE MASSAPÉ I - PIAUÍ

RELATÓRIO RESUMIDO DA EXECUÇÃO ORÇAMENTÁRIA

DEMONSTRATIVO DAS RECEITAS E DESPESAS COM MANUTENÇÃO E DESENVOLVIMENTO DO ENSINO - MDE - MUNICÍPIOS

ORÇAMENTO FISCAL E DA SEGURIDADE SOCIAL

PERÍODO: Janeiro a Fevereiro 2019/BIMESTRE Janeiro - Fevereiro

Página 2 de 4
RS 1

RRIO - Anexo 8 (LDB, Art. 72)

FUNDEB									
RECEITAS DO FUNDEB	PREVISÃO INICIAL	PREVISÃO ATUALIZADA (a)	RECEITAS REALIZADAS		INSCRITAS EM RESTOS A PAGAR NÃO PROCESSADOS (j)				
			JAN A FEV (b)	(c) = (b) / (a) x 100 (%)					
10- RECEITAS DESTINADAS AO FUNDEB	1.640.850,00	1.640.850,00	311.098,98	18,96					
10.1- Cota-Parte FPM Destinada ao FUNDEB - (20% de 2.1.1)	1.513.800,00	1.513.800,00	292.688,40	19,33					
10.2- Cota-Parte CMS Destinada ao FUNDEB - (20% de 2.2)	115.500,00	115.500,00	18.399,53	15,93					
10.3- ICMS-Desoneração Destinada ao FUNDEB - (20% de 2.3)	420,00	420,00	0,00	0,00					
10.4- Cota-Parte IPI-Exportação Destinada ao FUNDEB - (20% de 2.4)	210,00	210,00	0,00	0,00					
10.5- Cota-Parte ITR Destinadas ao FUNDEB - (20% de 2.5)	420,00	420,00	11,25	2,68					
10.6- Cota-Parte IPVA Destinada ao FUNDEB - (20% de 2.6)	10.500,00	10.500,00	0,00	0,00					
11- RECEITAS RECEBIDAS DO FUNDEB	4.781.400,00	4.781.400,00	1.050.137,23	21,96					
11.1- Transferências de Recursos do FUNDEB	3.697.250,00	3.697.250,00	757.737,97	20,49					
11.2- Complementação da União ao FUNDEB	1.064.200,00	1.064.200,00	291.588,92	27,40					
11.3- Receita de Aplicação Financeira dos Recursos do FUNDEB	19.950,00	19.950,00	810,34	4,06					
12- ACRESCIMO RESULTANTE DAS TRANSFERÊNCIAS DO FUNDEB	2.056.400,00	2.056.400,00	446.638,99	21,72					
DESPESAS DO FUNDEB									
DESPESAS DO FUNDEB	DOTAÇÃO INICIAL	DOTAÇÃO ATUALIZADA (d)	DESPESAS EMPENHADAS		DESPESAS LIQUIDADAS	INSCRITAS EM RESTOS A PAGAR NÃO PROCESSADOS (j)			
			JAN A FEV (e)	(f) = (e) / (d) x 100 (%)			JAN A FEV (g)	(h) = (g) / (d) x 100 (%)	
13- PAGAMENTO DOS PROFISSIONAIS DO MAGISTÉRIO	3.365.000,00	3.365.000,00	526.257,64	15,64	526.257,64	15,64			
13.1- Com Educação Infantil	269.000,00	269.000,00	29.641,33	11,02	29.641,33	11,02			
13.2- Com Ensino Fundamental	3.096.000,00	3.096.000,00	496.616,31	16,04	496.616,31	16,04			
14- OUTRAS DESPESAS	1.416.400,00	1.416.400,00	162.607,15	11,48	162.607,15	11,48			
14.1- Com Educação Infantil	13.650,00	13.650,00	800,00	5,86	800,00	5,86			
14.2- Com Ensino Fundamental	1.402.750,00	1.402.750,00	161.807,15	11,53	161.807,15	11,53			
15- TOTAL DAS DESPESAS DO FUNDEB (13 + 14)	4.781.400,00	4.781.400,00	688.864,79	14,41	688.864,79	14,41			
DEDUÇÕES PARA FINS DE LIMITE DO FUNDEB						Valor			
16- RESTOS A PAGAR INSCRITOS NO EXERCÍCIO SEM DISPONIBILIDADE FINANCEIRA DE RECURSOS DO FUNDEB						0,00			
16.1 - FUNDEB 60%						0,00			
16.2 - FUNDEB 40%						0,00			
17- DESPESAS CUSTEADAS COM O SUPERÁVIT FINANCEIRO, DO EXERCÍCIO ANTERIOR, DO FUNDEB						0,00			
17.1 - FUNDEB 60%						0,00			
17.2 - FUNDEB 40%						0,00			
18- TOTAL DAS DEDUÇÕES CONSIDERADAS PARA FINS DE LIMITE DO FUNDEB (16 + 17)						0,00			
INDICADORES DO FUNDEB						Valor			
19 - TOTAL DAS DESPESAS DO FUNDEB PARA FINS DE LIMITE (15 - 18)						688.864,79			
19.1 - Mínimo de 60% do FUNDEB na Remuneração do Magistério I $(15 - (16.1 + 17.1)) / (11) \times 100\%$						50,11			
19.2 - Máximo de 40% em Despesa com MDE, que não Remuneração do Magistério $(14 - ((16.2 + 17.2)) / (11) \times 100\%$						15,48			
19.3 - Máximo de 5% não Aplicado no Exercício $(100 - (19.1 + 19.2)) \%$						34,41			
CONTROLE DA UTILIZAÇÃO DE RECURSOS NO EXERCÍCIO SUCESSIVO						Valor			
20 - RECURSOS RECEBIDOS DO FUNDEB EM 2018 QUE NÃO FORAM UTILIZADOS						11.653,14			
21 - DESPESAS CUSTEADAS COM O SALDO DO ITEM 20 ATÉ O 1º TRIMESTRE DE 2019						0,00			

PREFEITURA MUNICIPAL DE MASSAPÊ - PIAUÍ

RELATORIO RESUMIDO DA EXECUÇÃO ORÇAMENTÁRIA

DEMONSTRATIVO DAS RECEITAS E DESPESAS COM MANUTENÇÃO E DESENVOLVIMENTO DO ENSINO - MDE - MUNICÍPIOS

ORÇAMENTO FISCAL E DA SEGURIDADE SOCIAL

PERÍODO: Janeiro a Fevereiro 2019/BIMESTRE Janeiro - Fevereiro

Página 3 de 4
R\$ 1

RREO - Anexo 8 (LDB, Art. 72)

DESPESAS COM AÇÕES TÍPICAS DE MDE	DOTAÇÃO INICIAL	DOTAÇÃO ATUALIZADA (d)	DESPESAS EMPENHADAS		DESPESAS LIQUIDADAS		INSCRITAS EM RESTOS A PAGAR NÃO PROCESSADOS (f)	
			JAN A FEV (e)	(f)-(e)/(d)x100	JAN A FEV (g)	% (h)-(g)/(d)x100		
22- EDUCAÇÃO INFANTIL	282.650,00	282.650,00	30.441,33	10,77	30.441,33	10,77	0,00	
22.1 - Creche	34.000,00	34.000,00	0,00	0,00	0,00	0,00	0,00	
22.1.1 - Despesas Custeadas com Recursos do FUNDEB	34.000,00	34.000,00	0,00	0,00	0,00	0,00	0,00	
22.1.2 - Despesas Custeadas com Outros Recursos de Impostos	0,00	0,00	0,00	0,00	0,00	0,00	0,00	
22.2 - Pré-escola	248.650,00	248.650,00	30.441,33	12,24	30.441,33	12,24	0,00	
22.2.1 - Despesas Custeadas com Recursos do FUNDEB	248.650,00	248.650,00	30.441,33	12,24	30.441,33	12,24	0,00	
22.2.2 - Despesas Custeadas com Outros Recursos de Impostos	0,00	0,00	0,00	0,00	0,00	0,00	0,00	
23- ENSINO FUNDAMENTAL	5.172.700,00	5.177.700,00	733.175,33	14,16	733.175,33	14,16	0,00	
23.1 - Despesas Custeadas com Recursos do FUNDEB	4.498.750,00	4.498.750,00	658.423,46	14,64	658.423,46	14,64	0,00	
23.2 - Despesas Custeadas com Outros Recursos de Impostos	673.950,00	678.950,00	74.751,87	11,01	74.751,87	11,01	0,00	
24- ENSINO MEDIO	0,00	0,00	0,00	0,00	0,00	0,00	0,00	
25- ENSINO SUPERIOR	0,00	0,00	0,00	0,00	0,00	0,00	0,00	
26- ENSINO PROFISSIONAL NÃO INTEGRADO AO ENSINO REGULAR	0,00	0,00	0,00	0,00	0,00	0,00	0,00	
27- OUTRAS	80.000,00	80.000,00	0,00	0,00	0,00	0,00	0,00	
28- TOTAL DAS DESPESAS COM AÇÕES TÍPICAS DE MDE (22 + 23 + 24 + 25 + 26 + 27)	5.535.350,00	5.540.350,00	765.616,66	13,78	765.616,66	13,78	0,00	
DEDUÇÕES CONSIDERADAS PARA FINS DE LIMITE CONSTITUCIONAL								Valor
29- RESULTADO LÍQUIDO DAS TRANSFERÊNCIAS DO FUNDEB - (12)							446.638,99	
30- DESPESAS CUSTEADAS COM A COMPLEMENTAÇÃO DO FUNDEB NO EXERCÍCIO							291.588,92	
31- DESPESAS CUSTEADAS COM O SUPERÁVIT FINANCEIRO, DO EXERCÍCIO ANTERIOR, DO FUNDEB							0,00	
32- DESPESAS CUSTEADAS COM O SUPERÁVIT FINANCEIRO, DO EXERCÍCIO ANTERIOR, DE OUTROS RECURSOS DE IMPOSTOS							0,00	
33- RESTOS A PAGAR INSCRITOS NO EXERCÍCIO SEM DISPONIBILIDADE FINANCEIRA DE RECURSOS DE IMPOSTOS VINCULADOS AO ENSINO							0,00	
34- CANCELAMENTO, NO EXERCÍCIO, DE RESTOS A PAGAR INSCRITOS COM DISPONIBILIDADE FINANCEIRA DE RECURSOS DE IMPOSTOS VINCULADOS AO ENSINO							0,00	
35- TOTAL DAS DEDUÇÕES CONSIDERADAS PARA FINS DE LIMITE CONSTITUCIONAL (29 + 30 + 31 + 32 + 33 + 34)							738.227,91	
36- TOTAL DAS DESPESAS PARA FINS DE LIMITE ((22 + 23) - (35))							25.388,75	
37- PERCENTUAL DE APLICAÇÃO EM MDE SOBRE A RECEITA LÍQUIDA DE IMPOSTOS ((36) / (3) x 100) % 6 - LIMITE CONSTITUCIONAL 25%							1,61	
OUTRAS INFORMAÇÕES PARA CONTROLE								
OUTRAS DESPESAS CUSTEADAS COM RECEITAS ADICIONAIS PARA FINANCIAMENTO DO ENSINO								
38- DESPESAS CUSTEADAS COM A APLICAÇÃO FINANCEIRA DE OUTROS RECURSOS DE IMPOSTOS VINCULADOS AO ENSINO	0,00	0,00	0,00	0,00	0,00	0,00	0,00	
39- DESPESAS CUSTEADAS COM A CONTRIBUIÇÃO SOCIAL DO SALÁRIO-EDUCAÇÃO	128.100,00	131.100,00	17.861,45	13,62	17.861,45	13,62	0,00	
40- DESPESAS CUSTEADAS COM OPERAÇÕES DE CRÉDITO	0,00	0,00	0,00	0,00	0,00	0,00	0,00	
41- DESPESAS CUSTEADAS COM OUTRAS RECEITAS PARA FINANCIAMENTO DO ENSINO	1.180.100,00	1.180.100,00	5.904,25	0,50	5.904,25	0,50	0,00	
42- TOTAL DAS DESPESAS CUSTEADAS COM RECEITAS ADICIONAIS PARA FINANCIAMENTO DO ENSINO (38 + 39 + 40 + 41)	1.308.200,00	1.311.200,00	23.765,70	1,81	23.765,70	1,81	0,00	
43- TOTAL GERAL DAS DESPESAS COM EDUCAÇÃO (28 + 42)	6.843.550,00	6.851.550,00	787.382,36	11,49	787.382,36	11,49	0,00	
RESTOS A PAGAR INSCRITOS COM DISPONIBILIDADE FINANCEIRA DE RECURSOS DE IMPOSTOS VINCULADOS AO ENSINO								
44- RESTOS A PAGAR DE DESPESAS COM MDE			0,00		0,00		0,00	
44.1 - Executadas com Recursos de Impostos Vinculados ao Ensino			0,00		0,00		0,00	
44.2 - Executadas com Recursos do FUNDEB			0,00		0,00		0,00	

PREFEITURA MUNICIPAL DE MASSAPÉ I - PIAUÍ

RELATÓRIO RESUMIDO DA EXECUÇÃO ORÇAMENTÁRIA

DEMONSTRATIVO DAS RECEITAS E DESPESAS COM MANUTENÇÃO E DESENVOLVIMENTO DO ENSINO - MDE - MUNICÍPIOS

ORÇAMENTO FISCAL E DA SEGURIDADE SOCIAL

PERÍODO: Janeiro a Fevereiro 2019/BIMESTRE Janeiro - Fevereiro


Página 4 de 4
R\$ 1

RREO - Anexo 8 (LDB, Art. 72)

CONTROLE DA DISPONIBILIDADE FINANCEIRA		FUNDEB	SALÁRIO EDUCAÇÃO
45- DISPONIBILIDADE FINANCEIRA EM 31 DE DEZEMBRO DE 2018		11.653,14	6.291,25
46- (+) INGRESSO DE RECURSOS ATÉ O BIMESTRE (Orçamentário)		1.049.326,89	22.392,41
47- (-) PAGAMENTOS EFETUADOS ATÉ O BIMESTRE		679.026,04	15.030,50
47.1 (+) Orçamento do Exercício		621.918,73	12.900,50
47.2 (-) Restos a Pagar		57.107,31	2.130,00
48- (-) RECEITA DE APLICAÇÃO FINANCEIRA DOS RECURSOS ATÉ O BIMESTRE		810,34	38,61
49- (-) DISPONIBILIDADE FINANCEIRA ATÉ O BIMESTRE		382.764,33	13.691,77
50- (+) AJUSTES		49.010,75	0,00
50.1 (+) Retenções		49.010,75	0,00
50.2 (-) Valores a recuperar		0,00	0,00
50.3 (+) Outros valores extrajornamentais		0,00	0,00
50.4 (+) Conciliação Bancária		0,00	0,00
51- (-) SALDO FINANCEIRO CONCILIADO		431.775,08	13.691,77


FRANCISCO EUFÂNIO CARVALHO REIS
74.657.853-34
PREFEITO MUNICIPAL


REINALDO DE CARVALHO
027.712.433-81
SECRETÁRIO DE FAZENDA


MARIZ E ASSOCIADOS LTDA
05.731.060/0001-06
CONTADOR


ROBERVAN ANTONIO DA SILVA
023.048.203-10
CONTROLADOR GERAL

1) Limites mínimos anuais a serem cumpridos no encerramento do exercício.
2) Art. 21, § 2º, Lei 11.494/2007: "Até 5% dos recursos recebidos a conta dos Fundos, inclusive relativos à complementação da linha recebidos nos termos do §1º do art. 6º desta Lei, poderão ser utilizados no 1º trimestre do exercício imediatamente subsequente, mediante abertura de crédito adicional."
3) Caput do artigo 212 da CF/1988.
4) Os valores referentes à parcela dos Restos a Pagar inscritos sem disponibilidade financeira vinculada à educação deverão ser informados somente no RREO do último bimestre do exercício.
5) Limites mínimos anuais a serem cumpridos no encerramento do exercício, no âmbito de atuação prioritária, conforme LDB, art. 11, V.
6) Nos cinco primeiros bimestres do exercício o acompanhamento poderá ser feito com base na despesa empenhada ou na despesa.
7) Esta coluna poderá ser apresentada somente no último bimestre.

PREFEITURA MUNICIPAL DE MASSAPÊ DO PIAUÍ
RELATÓRIO RESUMIDO DA EXECUÇÃO ORÇAMENTÁRIA
DEMONSTRATIVO DA RECEITA DE IMPOSTOS E DAS DESPESAS PRÓPRIAS COM SAÚDE
ORÇAMENTOS FISCAIS E DA SEGURIDADE SOCIAL
PERÍODO: Janeiro a Fevereiro

RREO - ANEXO 12 (LC 141/2012, art. 35)

RS)

RECEITAS PARA APURAÇÃO DA APLICAÇÃO EM SERVIÇOS PÚBLICOS DE SAÚDE	PREVISÃO INICIAL	PREVISÃO ATUALIZADA (a)	RECEITAS REALIZADAS	
			ATÉ BIMESTRE (b)	% (b/a)
RECEITA DE IMPOSTOS LÍQUIDA (I)	283.500,00	283.500,00	20.172,87	7,12
Imposto Predial e Territorial Urbano - IPTU	10.500,00	10.500,00	1.578,97	15,04
Imposto sobre Transmissão de Bens Intervivos - ITBI	10.500,00	10.500,00	0,00	0,00
Imposto sobre Serviços de Qualquer Natureza - ISS	136.500,00	136.500,00	12.440,20	9,11
Imposto de Renda Retido na Fonte - IRRF	126.000,00	126.000,00	6.153,70	4,88
Imposto Territorial Rural - ITR	0,00	0,00	0,00	0,00
Multas, Juros de Mora e Outros Encargos dos Impostos	0,00	0,00	0,00	0,00
Dívida Ativa dos Impostos	0,00	0,00	0,00	0,00
Multas, Juros de Mora e Outros Encargos da Dívida Ativa	0,00	0,00	0,00	0,00
RECEITA DE TRANSFERÊNCIAS CONSTITUCIONAIS E LEGAIS (II)	8.204.250,00	8.204.250,00	1.561.419,76	19,03
Cota-Parte FPM	7.569.000,00	7.569.000,00	1.463.442,23	19,33
Cota-Parte ITR	2.100,00	2.100,00	56,27	2,68
Cota-Parte IPVA	52.500,00	52.500,00	5.899,70	11,24
Cota-Parte ICMS	577.500,00	577.500,00	91.996,88	15,93
Cota-Parte [P]-Exportação	1.050,00	1.050,00	24,68	2,35
Compensações Financeiras Provenientes de Impostos e Transferências Constitucionais	2.100,00	2.100,00	0,00	0,00
Desoneração ICMS (LC 87/96)	2.100,00	2.100,00	0,00	0,00
Outras	0,00	0,00	0,00	0,00
TOTAL DAS RECEITAS PARA APURAÇÃO DA APLICAÇÃO EM AÇÕES E SERVIÇOS PÚBLICOS DE SAÚDE (III) = I + II	8.487.750,00	8.487.750,00	1.581.592,63	18,63

FONTE: SCPI - Contabilidade [9.25.25.57]. PREFEITURA MUNICIPAL DE MASSAPÊ DO PIAUÍ

Portaria Nº 495 de 2017

RECEITAS ADICIONAIS PARA FINANCIAMENTO DA SAÚDE	PREVISÃO INICIAL	PREVISÃO ATUALIZADA (c)	RECEITAS REALIZADAS	
			ATÉ BIMESTRE (d)	% (d/c) x 100
TRANSFERÊNCIA DE RECURSOS DO SISTEMA ÚNICO DE SAÚDE-SUS	2.841.950,00	2.841.950,00	160.913,27	5,66
Provenientes da União	2.722.200,00	2.722.200,00	139.599,50	5,13
Provenientes dos Estados	119.750,00	119.750,00	15.000,00	12,53
Provenientes de Outros Municípios	0,00	0,00	0,00	0,00
Outras Receitas do SUS	0,00	0,00	6.313,77	0,00
TRANSFERÊNCIAS VOLUNTÁRIAS	190.000,00	190.000,00	0,00	0,00
RECEITAS DE OPERAÇÕES DE CRÉDITO VINCULADAS À SAÚDE	0,00	0,00	0,00	0,00
OUTRAS RECEITAS PARA FINANCIAMENTO DA SAÚDE	80.000,00	80.000,00	294,25	0,37
TOTAL RECEITAS ADICIONAIS PARA FINANCIAMENTO DA SAÚDE	3.111.950,00	3.111.950,00	161.207,52	5,18

DESPESAS COM SAÚDE (Por Grupo de Natureza da Despesa)	DOTAÇÃO INICIAL	DOTAÇÃO ATUALIZADA (e)	DESPESAS EMPENHADAS		DESPESAS LIQUIDADAS		INSCRITOS EM RESTOS A PAGAR NÃO PROCESSADOS
			ATÉ BIMESTRE (f)	% (f/e) x 100	ATÉ BIMESTRE (g)	% (g/e) x 100	
DESPESAS CORRENTES	4.375.250,00	4.482.250,00	528.014,66	11,78	528.014,66	11,78	0,00
Pessoal e Encargos Sociais	2.697.050,00	2.674.050,00	326.409,73	12,21	326.409,73	12,21	0,00
Juros e Encargos da Dívida	1.000,00	1.000,00	0,00	0,00	0,00	0,00	0,00
Outras Despesas Correntes	1.677.200,00	1.807.200,00	201.604,93	11,16	201.604,93	11,16	0,00
DESPESAS DE CAPITAL	549.250,00	549.250,00	3.632,00	0,66	3.632,00	0,66	0,00
Investimentos	544.000,00	544.000,00	3.632,00	0,67	3.632,00	0,67	0,00
Inversões Financeiras	0,00	0,00	0,00	0,00	0,00	0,00	0,00
Amortização da Dívida	5.250,00	5.250,00	0,00	0,00	0,00	0,00	0,00
TOTAL DAS DESPESAS COM SAÚDE (IV)	4.924.500,00	5.031.500,00	531.646,66	10,57	531.646,66	10,57	0,00

PREFEITURA MUNICIPAL DE MASSAPÊ DO PIAUÍ
RELATÓRIO RESUMIDO DA EXECUÇÃO ORÇAMENTÁRIA
DEMONSTRATIVO DA RECEITA DE IMPOSTOS E DAS DESPESAS PRÓPRIAS COM SAÚDE
ORÇAMENTOS FISCAIS E DA SEGURIDADE SOCIAL
PERÍODO: Janeiro a Fevereiro

RREO - ANEXO 12 (LC 141/2012, art. 35)

RS 1

DESPESAS COM SAÚDE NÃO COMPUTADAS PARA FINS DE APURAÇÃO DO PERCENTUAL MÍNIMO	DOTAÇÃO INICIAL	DOTAÇÃO ATUALIZADA	DESPESAS EMPENHADAS		DESPESAS LIQUIDADAS		INSCRITOS EM RESTOS A PAGAR NÃO PROCESSADOS
			ATÉ BIMESTRE (h)	% (h/IVf) x	ATÉ BIMESTRE (i)	% (i/IVg) x	
DESPESAS COM INATIVOS E PENSIONISTAS	0,00	0,00	0,00	0,00	0,00	0,00	0,00
DESPESA COM ASSISTÊNCIA A SAÚDE QUE NÃO ATENDE AO PRINCÍPIO DE ACESSO UNIVERSAL	0,00	0,00	0,00	0,00	0,00	0,00	0,00
DESPESAS CUSTEADAS COM OUTROS RECURSOS	3.211.950,00	3.338.950,00	463.562,32	87,19	463.562,32	87,19	0,00
Recursos de Transferência do Sistema Único de Saúde - SUS	2.941.950,00	3.068.950,00	463.562,32	87,19	463.562,32	87,19	0,00
Recursos de Operações de Crédito	0,00	0,00	0,00	0,00	0,00	0,00	0,00
Outros Recursos	270.000,00	270.000,00	0,00	0,00	0,00	0,00	0,00
OUTRAS AÇÕES E SERVIÇOS NÃO COMPUTADOS	0,00	0,00	0,00	0,00	0,00	0,00	0,00
RESTOS A PAGAR NÃO PROCESSADOS INSCRITOS INDEVIDAMENTE NO EXERCÍCIO SEM DISPONIBILIDADE FINANCEIRA	0,00	0,00	0,00	0,00	0,00	0,00	0,00
DESPESAS CUSTEADAS COM DISPONIBILIDADE DE CAIXA VINCULADA AOS RESTOS A PAGAR CANCELADOS	0,00	0,00	0,00	0,00	0,00	0,00	0,00
DESPESAS CUSTEADAS COM RECURSOS VINCULADOS A PARCELA DO PERCENTUAL MÍNIMO QUE NÃO FOI APLICADA EM AÇÕES E SERVIÇOS DE SAÚDE EM EXERCÍCIOS ANTERIORES	0,00	0,00	0,00	0,00	0,00	0,00	0,00
TOTAL DAS DESPESAS COM NÃO COMPUTADAS (V)	3.211.950,00	3.338.950,00	463.562,32	87,19	463.562,32	87,19	0,00
TOTAL DAS DESPESAS COM AÇÕES E SERVIÇOS PÚBLICOS DE SAÚDE (VI) = (IV - V)	1.712.550,00	1.692.550,00	68.084,34	100,00	68.084,34	100,00	0,00

PERCENTUAL DE APLICAÇÃO EM AÇÕES E SERVIÇOS PÚBLICOS DE SAÚDE SOBRE A RECEITA DE IMPOSTOS LÍQUIDA E TRANSFERÊNCIAS CONSTITUCIONAIS E LEGAIS (VII%) = (VI(i) / IIIb) x 100/6 - LIMITE CONSTITUCIONAL 4,30

VALOR REFERENTE À DIFERENÇA ENTRE O VALOR EXECUTADO E O LIMITE MÍNIMO CONSTITUCIONAL: [VI(i) - (15 x IIIb)/100] -169.154,55

EXECUÇÃO DOS RESTOS A PAGAR NÃO PROCESSADOS INSCRITOS COM DISPONIBILIDADE DE CAIXA	INSCRITOS	CANCELADOS/PRESCRITOS	PAGOS	A PAGAR	PARCELA CONSIDERADA NO LIMITE
Total	0,00	0,00	0,00	0,00	0,00

CONTROLE DOS RESTOS A PAGAR CANCELADOS OU PRESCRITOS PARA FINS DE APLICAÇÃO DA DISPONIBILIDADE DE CAIXA CONFORME ARTIGO 24, § 1º e 2º	DISPONIBILIDADE DE CAIXA VINCULADA AOS RESTOS A PAGAR CANCELADOS OU PRESCRITOS		
	Saldo Inicial	Despesas custeadas no exercício de referência (j)	Saldo Final (Não Aplicado)
Restos a Pagar Cancelados ou Prescritos em:			
TOTAL(VIII)	0,00	0,00	0,00

CONTROLE DO VALOR REFERENTE AO PERCENTUAL MÍNIMO NÃO CUMPRIDO EM EXERCÍCIOS ANTERIORES PARA FINS DE APLICAÇÃO DOS RECURSOS VINCULADOS CONFORME ARTIGOS 25 I, 26	RECURSOS VINCULADOS À DIFERENÇA DE LIMITE NÃO CUMPRIDO		
	Saldo Inicial	Despesas custeadas no exercício de referência (k)	Saldo Final (Não Aplicado)
Diferença de limite não cumprido em:			
TOTAL(IX)	0,00	0,00	0,00


DESPESAS COM SAÚDE (Por Subfunção)	DOTAÇÃO INICIAL	DOTAÇÃO ATUALIZADA	DESPESAS EMPENHADAS		DESPESAS LIQUIDADAS		INSCRITOS EM RESTOS A PAGAR NÃO PROCESSADOS
			ATÉ BIMESTRE (l)	% (l/total) x 100	ATÉ BIMESTRE (m)	% (m/total) x 100	
Atenção Básica	4.749.250,00	4.856.250,00	509.934,36	95,92	509.934,36	95,92	0,00
Assistência Hospitalar e Ambulatorial	29.400,00	29.400,00	0,00	0,00	0,00	0,00	0,00
Suporte Profilático e Terapêutico	0,00	0,00	0,00	0,00	0,00	0,00	0,00
Vigilância Sanitária	78.600,00	78.600,00	0,00	0,00	0,00	0,00	0,00
Vigilância Epidemiológica	67.250,00	67.250,00	21.712,30	4,08	21.712,30	4,08	0,00
Alimentação e Nutrição	0,00	0,00	0,00	0,00	0,00	0,00	0,00
Outras Subfunções	0,00	0,00	0,00	0,00	0,00	0,00	0,00
TOTAL	4.924.500,00	5.031.500,00	531.646,66	100,00	531.646,66	100,00	0,00

- Essa linha apresentará valor somente na Relatório Resumido da Execução Orçamentária do último bimestre do exercício.
- O valor apresentado na interseção com a coluna "i" ou com a coluna "h+i" (último bimestre) deverá ser o mesmo apresentado no "total j".
- O valor apresentado na interseção com a coluna "l" ou com a coluna "h+l" (último bimestre) deverá ser o mesmo apresentado no "total k".
- Limite anual mínimo a ser cumprido no encerramento do exercício. Deverá ser informado o limite estabelecido na Lei Orgânica do Município quando o percentual nela estabelecido for superior ao fixado na LC nº 141/2012.
- Durante o exercício esse valor servirá para o monitoramento previsto no art. 23 da LC 141/2012.
- No último bimestre, será utilizada a fórmula [VI(h+i) - (15 x IIIb)/100].
- Essa coluna poderá ser apresentada somente no último bimestre.


PREFEITURA MUNICIPAL DE MASSAPÊ DO PIAUÍ
RELATÓRIO RESUMIDO DA EXECUÇÃO ORÇAMENTÁRIA
DEMONSTRATIVO DA RECEITA DE IMPOSTOS E DAS DESPESAS PRÓPRIAS COM SAÚDE
ORÇAMENTOS FISCAIS E DA SEGURIDADE SOCIAL
PERÍODO: Janeiro a Fevereiro

RREO – ANEXO 12 (LC 141/2012, art. 35)


RS 1




FRANCISCO EZEQUIEL CARVALHO REIS
774.653.853-34
PREFEITO MUNICIPAL



REINALDO DE CARVALHO
027.212.433-81
SECRETÁRIO DE FAZENDA



ROBERVAN ANTONIO DA SILVA
023.048.203-10
CONTROLADOR GERAL



MARIZ E ASSOCIADOS LTDA
05.731.060/0001-06
CONTADOR

PREFEITURA MUNICIPAL DE MASSAPÉ DO PIAUÍ
RELATÓRIO RESUMIDO DA EXECUÇÃO ORÇAMENTÁRIA
DEMONSTRATIVO DAS PARCERIAS PÚBLICO-PRIVADAS
ORÇAMENTO FISCAL E DA SEGURIDADE SOCIAL

PERÍODO: Janeiro a Fevereiro 2019/BIMESTRE Janeiro - Fevereiro

Página 1 de 1

RREO - Anexo 13 (Lei nº 11.079, de 30.12.2004, arts. 22, 25 e 28)

ESPECIFICAÇÃO	REGISTROS EFETUADOS EM 2019		SALDO TOTAL EM 31 DE DEZEMBRO DO EXERCÍCIO ANTERIOR (g)	ANO 2019					SALDO TOTAL (b)								
	NO BIMESTRE			JAN A FEV													
	(d)	(e)		2018	2019	2020	2021	2022		2023	2024	2025	2026	2027	2028		
TOTAL DE ATIVOS			0,00														0,00
Ativos Constituídos pela SPU			0,00														0,00
TOTAL DE PASSIVOS			0,00														0,00
Obrigações decorrentes de Ativos Constituídos pela SPE			0,00														0,00
Provisões de PPP			0,00														0,00
Outros Passivos			0,00														0,00
ATOS POTENCIAIS PASSIVOS			0,00														0,00
Obrigações Contratuais			0,00														0,00
Riscos não Provisionados			0,00														0,00
Garantias Concedidas			0,00														0,00
Outros Passivos Contingentes			0,00														0,00

ESPECIFICAÇÃO	2018	2019	2020	2021	2022	2023	2024	2025	2026	2027	2028
Do Ente Federado	0,00	0,00	0,00	0,00	0,00	0,00	0,00	0,00	0,00	0,00	0,00
Das Estaduais Não-Dependentes	0,00	0,00	0,00	0,00	0,00	0,00	0,00	0,00	0,00	0,00	0,00
TOTAL DAS DESPESAS	0,00	0,00	0,00	0,00	0,00	0,00	0,00	0,00	0,00	0,00	0,00
PPP A CONTRATAR (II)	0,00	0,00	0,00	0,00	0,00	0,00	0,00	0,00	0,00	0,00	0,00
RECEITA CORRENTE LÍQUIDA (RCL) (III)	0,00	0,00	0,00	0,00	0,00	0,00	0,00	0,00	0,00	0,00	0,00
TOTAL DAS DESPESAS CONSIDERADAS PARA O LIMITE (IV)	0,00	0,00	0,00	0,00	0,00	0,00	0,00	0,00	0,00	0,00	0,00
TOTAL DAS DESPESAS / RCL (% (V = IV / III))	0,00	0,00	0,00	0,00	0,00	0,00	0,00	0,00	0,00	0,00	0,00

FRANCISCO EPIFÂNIO CARVALHO REIS
 774.653.853-34
 PREFEITO MUNICIPAL

REINALDO DE CARVALHO
 027 212.433-81
 SECRETÁRIO DE FAZENDA

ROBERVAN ANTONIO DA SILVA
 023.048.203-10
 CONTROLADOR GERAL

MARIZ E ASSOCIADOS LTDA
 05.731.060/0001-06
 CONTADOR

PREFEITURA MUNICIPAL DE MASSAPÊ DO PIAUÍ
RELATÓRIO RESUMIDO DA EXECUÇÃO ORÇAMENTÁRIA
DEMONSTRATIVO SIMPLIFICADO DO RELATÓRIO RESUMIDO DA EXECUÇÃO ORÇAMENTÁRIA
ORÇAMENTO FISCAL E DA SEGURIDADE SOCIAL
PERÍODO: Janeiro a Fevereiro 2019/BIMESTRE Janeiro - Fevereiro

1 de 2

LRF, Art 48 - Anexo 14

R\$ 1

BALANÇO ORÇAMENTÁRIO		Até o Bimestre
RECEITAS		
Previsão Inicial		18.800.000,00
Previsão Atualizada		18.800.000,00
Receitas Realizadas		2.601.881,32
Deficit Orçamentário		0,00
Saldos de Exercícios Anteriores (Utilizados para Créditos Adicionais)		0,00

BALANÇO ORÇAMENTÁRIO - DESPESAS		Até o Bimestre
DESPESAS		
Dotação Inicial		18.800.000,00
Créditos Adicionais		0,00
Dotação Atualizada		18.800.000,00
Despesas Empenhadas		2.493.643,24
Despesas Liquidadas		2.138.233,24
Despesas Pagas		1.681.647,13
Superávit Orçamentário		463.648,08

DESPESAS POR FUNÇÃO / SUBFUNÇÃO		Até o Bimestre
Despesas Empenhadas		2.493.643,24
Despesas Liquidadas		2.138.233,24

RECEITA CORRENTE LÍQUIDA - RCL		Até o Bimestre
Receita Corrente Líquida		15.230.027,18

RECEITAS/DESPESAS DOS REGIMES DE PREVIDÊNCIA		Até o Bimestre
Regime Próprio de Previdência dos Servidores - PLANO PREVIDENCIÁRIO		
Receitas Previdenciárias Realizadas		0,00
Despesas Previdenciárias Liquidadas		0,00
Resultado Previdenciário		0,00
Regime Próprio de Previdência dos Servidores - PLANO FINANCEIRO		
Receitas Previdenciárias Realizadas		0,00
Despesas Previdenciárias Liquidadas		0,00
Resultado Previdenciário		0,00

RESULTADO NOMINAL E PRIMÁRIO	Meta Fixada no Anexo de Metas Fiscais da LDO	Resultado Apurado até o Bimestre	% em Relação à Meta
	(a)	(b)	(b/a)
Resultado Nominal	0,00	376.992,67	0,00
Resultado Primário	0,00	376.992,67	0,00

MOVIMENTAÇÃO DOS RESTOS A PAGAR	Inscrição	Cancelamento	Pagamento	Saldo a Pagar
		Até o Bimestre	Até o Bimestre	
RESTOS A PAGAR PROCESSADOS				
Poder Executivo	750.267,25	0,00	556.679,61	193.587,64
Poder Legislativo	750.267,25	0,00	556.679,61	193.587,64
Poder Judiciário	0,00	0,00	0,00	0,00
Ministério Público	0,00	0,00	0,00	0,00
Defensoria Pública	0,00	0,00	0,00	0,00
RESTOS A PAGAR NÃO-PROCESSADOS				
Poder Executivo	772.655,84	0,00	900,00	771.755,84
Poder Legislativo	772.655,84	0,00	900,00	771.755,84
Poder Judiciário	0,00	0,00	0,00	0,00
Ministério Público	0,00	0,00	0,00	0,00
Defensoria Pública	0,00	0,00	0,00	0,00
TOTAL	1.522.923,09	0,00	557.579,61	965.343,48

PREFEITURA MUNICIPAL DE MASSAPÊ DO PIAUÍ
RELATÓRIO RESUMIDO DA EXECUÇÃO ORÇAMENTÁRIA
DEMONSTRATIVO SIMPLIFICADO DO RELATÓRIO RESUMIDO DA EXECUÇÃO ORÇAMENTÁRIA
ORÇAMENTO FISCAL E DA SEGURIDADE SOCIAL
PERÍODO: Janeiro a Fevereiro 2019/BIMESTRE Janeiro - Fevereiro

2 de 2

LRP, Art. 48 - Anexo 14

R\$ |

DESPESAS COM MANUTENÇÃO E DESENVOLVIMENTO DO ENSINO - MDE	Valor Apurado até o Bimestre	Limites Constitucionais Anuais	
		% Mínimo a Aplicar no Exercício	% Aplicado até o Bimestre
Mínimo Anual de 25% das Receitas de Impostos na Manutenção e Desenvolvimento do Ensino	25.388,75	25,00	1,61
Mínimo Anual de 60% do FUNDEB na Remuneração do Magistério com Ensino Fundamental e Médio	0,00	0,00	0,00
Mínimo Anual de 60% do FUNDEB na Remuneração do Magistério com Educação Infantil e Ensino Fundame	526.257,64	60,00	50,11
Complementação da União ao FUNDEB	291.588,92	0,00	100,00


RECEITAS DE OPERAÇÕES DE CRÉDITO E DESPESAS DE CAPITAL	Valor Apurado até o Bimestre	Saldo Não Realizado
Receita de Operação de Crédito	0,00	0,00
Despesa de Capital Líquida	0,00	0,00


PROJEÇÃO ATUARIAL DOS REGIMES DE PREVIDÊNCIA	Exercício em Referência	10º Exercício	20º Exercício	35º Exercício
Plano Previdenciário				
Receitas Previdenciárias	0,00	0,00	0,00	0,00
Despesas Previdenciárias	0,00	0,00	0,00	0,00
Resultado Previdenciário	0,00	0,00	0,00	0,00
Plano Financeiro				
Receitas Previdenciárias	0,00	0,00	0,00	0,00
Despesas Previdenciárias	0,00	0,00	0,00	0,00
Resultado Previdenciário	0,00	0,00	0,00	0,00


RECEITA DA ALIENAÇÃO DE ATIVOS E APLICAÇÃO DOS RECURSOS	Valor apurado até o Bimestre	Saldo Não Realizado
Receita de Capital Resultante da Alienação de Ativos	0,00	0,00
Aplicação dos Recursos da Alienação de Ativos	0,00	0,00


DESPESAS COM AÇÕES E SERVIÇOS PÚBLICOS DE SAÚDE	Valor Apurado até o Bimestre	Limites Constitucionais Anuais	
		% Mínimo a Aplicar no Exercício	% Aplicado até o Bimestre
Despesas com Ações e Serviços Públicos de Saúde executadas com recursos de impostos	68.084,34	15,00	4,30

DESPESAS DE CARÁTER CONTINUADO DERIVADAS DE PPP	Valor Apurado no Exercício Corrente
Total das Despesas / RCL (%)	0,00


FRANCISCO ESPÍRANO CARVALHO RE
 74.657.853-34
 PREFEITO MUNICIPAL


REINALDO DE CARVALHO
 027.212.433-81
 SECRETÁRIO DE FAZENDA


ROBERVAN ANTONIO DA SILVA
 023.048.203-10
 CONTROLADOR GERAL


MARIZ E ASSOCIADOS LTDA
 05.731.060/0001-06
 CONTADOR