

**PREFEITURA MUNICIPAL DE MASSAPÉ DO PIAUÍ**  
**ORÇAMENTOS FISCAIS E DA SEGURIDADE SOCIAL**  
**RELATÓRIO RESUMIDO DA EXECUÇÃO ORÇAMENTÁRIA**

**DEMONSTRATIVO DA RECEITA DE ALIENAÇÃO DE ATIVOS E APLICAÇÕES DE RECURSOS**  
 2018 - Novembro a Dezembro

R\$ 1

RRRO - ANEXO 11(LRF, art. 53, § 1º, inciso III)

	RECEITAS		DESPESAS		VALOR(III)	
	PREVISÃO ATUALIZADA (a)	RECEITAS REALIZADAS (b)	DESPESAS LIQUIDADAS (c)	DESPESAS EMPENHADAS (d)	2017 (b)	2018 (c)-(b)-(IIe+IIIf)
<b>RECEITAS DE ALIENAÇÃO ATIVOS(I)</b>						
Alienação de Bens Móveis	68.416,00	0,00	0,00	0,00	0,00	0,00
Alienação de Bens Imóveis	68.416,00	0,00	0,00	0,00	0,00	0,00
	50.000,00	0,00	0,00	0,00	0,00	0,00
	18.416,00	0,00	0,00	0,00	0,00	0,00
<b>DESPESAS</b>						
<b>APLICAÇÃO DOS RECURSOS DA ALIENAÇÃO DE ATIVOS</b>						
<b>ATIVOS(II)</b>						
Investimentos	0,00	0,00	0,00	0,00	0,00	0,00
Inversões Financeiras	0,00	0,00	0,00	0,00	0,00	0,00
Amortização da Dívida	0,00	0,00	0,00	0,00	0,00	0,00
Despesas Correntes dos Regimes de Previdência	0,00	0,00	0,00	0,00	0,00	0,00
Regime Geral da Previdência Social	0,00	0,00	0,00	0,00	0,00	0,00
Regime Próprio dos Servidores Públicos	0,00	0,00	0,00	0,00	0,00	0,00
<b>VALOR(III)</b>						
	68.416,00	0,00	0,00	0,00	0,00	0,00
	68.416,00	0,00	0,00	0,00	0,00	0,00
	50.000,00	0,00	0,00	0,00	0,00	0,00
	18.416,00	0,00	0,00	0,00	0,00	0,00


Nota: Durante o exercício, somente as despesas liquidadas são consideradas executadas. No encerramento do exercício, as despesas não liquidadas inscritas em restos a pagar não processados são também consideradas executadas. Dessa forma, para maior transparência, as despesas executadas estão segregadas em:


a) Despesas liquidadas, consideradas aquelas em que houve a entrega do material ou serviço, nos termos do art. 63 da Lei 4.320/64;

b) Despesas empenhadas mas não liquidadas, inscritas em Restos a Pagar não processados, consideradas liquidadas no encerramento do exercício, por força do art.35, inciso II da Lei 4.320/64.

  
 FRANCISCO EPIFÂNIO CARVALHOS REIS  
 774.653.863-34  
 PREFEITO MUNICIPAL

  
 REINALDO DE CARVALHO  
 027.212.433-81  
 SECRETÁRIO DE FAZENDA

  
 ROBERVAN ANTONIO DA SILVA  
 023.048.203-10  
 CONTROLADOR GERAL

  
 MARIZ E ASSOCIADOS LTDA  
 05.731.060/0001-06  
 CONTADOR CRC/PI 000060/O-9

**PREFEITURA MUNICIPAL DE MASSAPÊ DO PIAUÍ**  
**RELATÓRIO RESUMIDO DA EXECUÇÃO ORÇAMENTÁRIA**  
**BALANÇO ORÇAMENTÁRIO**  
**ORÇAMENTOS FISCAIS E DA SEGURIDADE SOCIAL**

1 of 3

PERÍODO: Janeiro a Dezembro 2018/BIMESTRE Novembro - Dezembro

R\$ 1

RREO - ANEXO I (LRF, Art. 52, inciso I, alíneas "a" e "b" do inciso II e § 1º)

RECEITAS	PREVISÃO		RECEITAS REALIZADAS				SALDO A REALIZAR
	INICIAL	ATUALIZADA	BIMESTRE	%	JAN A DEZ		
					(b)	(b/a)	
		(a)					(a-c)
RECEITAS(EXCETO INTRA-ORÇAMENTÁRIAS)(I)	17.575.000,00	17.575.000,00	3.803.568,80	21,64	17.039.657,64	96,95	535.342,36
RECEITAS CORRENTES	16.429.584,00	15.433.584,00	3.117.639,80	20,20	15.015.352,12	97,29	418.231,88
IMPOSTOS, TAXAS E CONTRIBUIÇÕES DE	330.000,00	274.800,00	41.936,59	15,26	209.351,22	76,18	65.448,78
MELHORIAS							
Impostos	270.000,00	259.800,00	41.706,15	16,05	207.063,50	79,70	52.736,50
Taxas	60.000,00	15.000,00	230,44	1,54	2.287,72	15,25	12.712,28
Contribuição de Melhoria	0,00	0,00	0,00	0,00	0,00	0,00	0,00
CONTRIBUIÇÕES	100.000,00	120.000,00	82.938,74	69,12	119.232,13	99,36	767,87
Contribuições Sociais	0,00	0,00	0,00	0,00	0,00	0,00	0,00
Contribuições Econômicas	0,00	0,00	0,00	0,00	0,00	0,00	0,00
Contribuições para Entidades Privadas de Serviço Social e de Formação Profis	0,00	0,00	0,00	0,00	0,00	0,00	0,00
Contribuição para o Custeio do Serviço de Iluminação Pública	100.000,00	120.000,00	82.938,74	69,12	119.232,13	99,36	767,87
RECEITA PATRIMONIAL	170.000,00	187.000,00	16.459,27	8,80	94.080,78	50,31	92.919,22
Exploração do Patrimônio Imobiliário do Estado	0,00	0,00	0,00	0,00	0,00	0,00	0,00
Valores Mobiliários	170.000,00	187.000,00	16.459,27	8,80	94.080,78	50,31	92.919,22
Delegação de Serviços Públicos Medinte Concessão, Permissão, Autorização ou	0,00	0,00	0,00	0,00	0,00	0,00	0,00
Exploração de Recursos Naturais	0,00	0,00	0,00	0,00	0,00	0,00	0,00
Exploração do Patrimônio Intangível	0,00	0,00	0,00	0,00	0,00	0,00	0,00
Cessão de Direitos	0,00	0,00	0,00	0,00	0,00	0,00	0,00
Demais Receitas Patrimoniais	0,00	0,00	0,00	0,00	0,00	0,00	0,00
RECEITA AGROPECUARIA	0,00	0,00	0,00	0,00	0,00	0,00	0,00
RECEITA INDUSTRIAL	0,00	0,00	0,00	0,00	0,00	0,00	0,00
RECEITA DE SERVIÇOS	3.000,00	3.000,00	0,00	0,00	0,00	0,00	3.000,00
Serviços Administrativos e Comerciais Gerais	2.000,00	2.000,00	0,00	0,00	0,00	0,00	2.000,00
Serviços e Atividades Referentes à Navegação e ao Transporte	0,00	0,00	0,00	0,00	0,00	0,00	0,00
Serviços e Atividades Referentes à Saúde	1.000,00	1.000,00	0,00	0,00	0,00	0,00	1.000,00
Serviços e Atividades Financeiras	0,00	0,00	0,00	0,00	0,00	0,00	0,00
Outros Serviços	0,00	0,00	0,00	0,00	0,00	0,00	0,00
TRANSFERENCIAS CORRENTES	15.810.584,00	14.832.784,00	2.975.124,66	20,06	14.587.706,95	98,35	245.077,05
Transferências da União e suas Entidades	10.609.784,00	9.863.984,00	2.112.299,19	21,41	9.685.124,00	98,19	178.860,00
Transferências dos Estados e do Distrito Federal e suas Entidades	750.800,00	645.800,00	113.606,40	17,59	615.902,61	95,37	29.897,39
Transferências dos Municípios e de suas Entidades	0,00	0,00	0,00	0,00	0,00	0,00	0,00
Transferências de Instituições Privadas	0,00	0,00	0,00	0,00	0,00	0,00	0,00
Transferências de Outras Instituições Públicas	4.450.000,00	4.323.000,00	749.219,07	17,33	4.286.680,34	99,16	36.319,66
Transferências do Exterior	0,00	0,00	0,00	0,00	0,00	0,00	0,00
Transferências de Pessoas Físicas	0,00	0,00	0,00	0,00	0,00	0,00	0,00
Transferências Decorrentes de Depósitos não Identificados	0,00	0,00	0,00	0,00	0,00	0,00	0,00
OUTRAS RECEITAS CORRENTES	16.000,00	16.000,00	1.180,54	7,38	4.981,04	31,13	11.018,96
Multas Administrativas, Contratuais e Judiciais	2.000,00	2.000,00	0,00	0,00	0,00	0,00	2.000,00
Indenizações, Restituições e Ressarcimentos	0,00	0,00	0,00	0,00	0,00	0,00	0,00
Bens, Direitos e Valores Incorporados ao Patrimônio Público	0,00	0,00	0,00	0,00	0,00	0,00	0,00
Demais Receitas Correntes	14.000,00	14.000,00	1.180,54	8,43	4.981,04	35,58	9.018,96
RECEITAS DE CAPITAL	1.145.416,00	2.141.416,00	685.929,00	32,03	2.024.305,52	94,53	117.110,48
OPERAÇÕES DE CRÉDITO	0,00	0,00	0,00	0,00	0,00	0,00	0,00
Operações de Crédito - Mercado Interno	0,00	0,00	0,00	0,00	0,00	0,00	0,00
Operações de Crédito - Mercado Externo	0,00	0,00	0,00	0,00	0,00	0,00	0,00
ALIENAÇÃO DE BENS	68.416,00	68.416,00	0,00	0,00	0,00	0,00	68.416,00
Alienação de Bens Móveis	50.000,00	50.000,00	0,00	0,00	0,00	0,00	50.000,00
Alienação de Bens Imóveis	18.416,00	18.416,00	0,00	0,00	0,00	0,00	18.416,00
Alienação de Bens Intangíveis	0,00	0,00	0,00	0,00	0,00	0,00	0,00
AMORTIZAÇÃO DE EMPRÉSTIMOS	0,00	0,00	0,00	0,00	0,00	0,00	0,00
TRANSFERENCIAS DE CAPITAL	1.074.000,00	2.070.000,00	685.929,00	33,14	2.024.305,52	97,79	45.694,48
Transferências da União e de suas Entidades	852.000,00	2.048.000,00	685.929,00	33,49	2.024.305,52	98,84	23.694,48
Transferências dos Estados e do Distrito Federal e de suas Entidades	222.000,00	22.000,00	0,00	0,00	0,00	0,00	22.000,00
Transferências dos Municípios e de suas Entidades	0,00	0,00	0,00	0,00	0,00	0,00	0,00
Transferências de Instituições Privadas	0,00	0,00	0,00	0,00	0,00	0,00	0,00
Transferências de Outras Instituições Públicas	0,00	0,00	0,00	0,00	0,00	0,00	0,00
Transferências do Exterior	0,00	0,00	0,00	0,00	0,00	0,00	0,00
Transferências de Pessoas Físicas	0,00	0,00	0,00	0,00	0,00	0,00	0,00
Transferências Provenientes de Depósitos não Identificados	0,00	0,00	0,00	0,00	0,00	0,00	0,00
OUTRAS RECEITAS DE CAPITAL	3.000,00	3.000,00	0,00	0,00	0,00	0,00	3.000,00
Integralização do Capital Social	0,00	0,00	0,00	0,00	0,00	0,00	0,00
Remuneração das Disponibilidades do Tesouro	0,00	0,00	0,00	0,00	0,00	0,00	0,00
Resgate de Títulos do Tesouro	0,00	0,00	0,00	0,00	0,00	0,00	0,00
Demais Receitas de Capital	3.000,00	3.000,00	0,00	0,00	0,00	0,00	3.000,00
RECEITAS INTRA-ORÇAMENTÁRIAS (II)	0,00	0,00	0,00	0,00	0,00	0,00	0,00
SUBTOTAL DAS RECEITAS (III)=(I+II)	17.575.000,00	17.575.000,00	3.803.568,80	21,64	17.039.657,64	96,95	535.342,36

**PREFEITURA MUNICIPAL DE MASSAPÊ DO PIAUÍ**  
**RELATÓRIO RESUMIDO DA EXECUÇÃO ORÇAMENTÁRIA**  
**BALANÇO ORÇAMENTÁRIO**  
**ORÇAMENTOS FISCAIS E DA SEGURIDADE SOCIAL**

2 of 3

PERÍODO: Janeiro a Dezembro 2018/BIMESTRE Novembro - Dezembro

R\$ 1

RREO - ANEXO 1 (LRF, Art. 52, inciso I, alíneas "a" e "b" do inciso II e § 1º)

RECEITAS	PREVISÃO INICIAL	PREVISÃO ATUALIZADA (a)	RECEITAS REALIZADAS				SALDO A REALIZAR (a-c)
			BIMESTRE (b)	% (b/a)	JAN A DEZ (c)	% (c/a)	
OPERAÇÕES DE CRÉDITO - REFINANCIAMENTO	0,00	0,00	0,00	0,00	0,00	0,00	0,00
(IV)							
Operações de Crédito - Mercado Interno	0,00	0,00	0,00	0,00	0,00	0,00	0,00
Mobiliária	0,00	0,00	0,00	0,00	0,00	0,00	0,00
Contratual	0,00	0,00	0,00	0,00	0,00	0,00	0,00
Operações de Crédito - Mercado Externo	0,00	0,00	0,00	0,00	0,00	0,00	0,00
Mobiliária	0,00	0,00	0,00	0,00	0,00	0,00	0,00
Contratual	0,00	0,00	0,00	0,00	0,00	0,00	0,00
SUBTOTAL COM REFINANCIAMENTO (V) = (III+IV)	17.575.000,00	17.575.000,00	3.803.568,80	21,64	17.039.657,64	96,95	535.342,36
DÉFICIT (VI)							
TOTAL (VII) = (V+VI)	17.575.000,00	17.575.000,00	3.803.568,80	21,64	17.039.657,64	96,95	535.342,36
SALDOS DE EXERCÍCIOS ANTERIORES		0,00				0,00	
Recursos Arrecadados em Exercícios Anteriores - RPPS		0,00				0,00	
Superávit Financeiro Utilizado para Créditos Adicionais		0,00				0,00	
Reabertura de Créditos Adicionais		0,00				0,00	

FRANCISCO EPIFÂNIO CARVALHO REIS  
774.653.853-74  
PREFEITO MUNICIPAL

REINALDO DE CARVALHO  
027.212.433-81  
SECRETÁRIO DE FAZENDA

ROBERVAN ANTONIO DA SILVA  
023.048.203-10  
CONTROLADOR GERAL

MARIZ E ASSOCIADOS LTDA  
05.731.060/0001-06  
CONTADOR CRC/PI 000060/O-9

**PREFEITURA MUNICIPAL DE MASSAPÉ - PIAUÍ**  
**RELATÓRIO RESUMIDO DA EXECUÇÃO ORÇAMENTÁRIA**  
**BALANÇO ORÇAMENTÁRIO**

**ORÇAMENTOS FISCAIS E DA SEGURIDADE SOCIAL**

PERÍODO: Janeiro a Dezembro 2018/BIMESTRE Novembro - Dezembro

3 of 3

RREO - ANEXO I (LRF, Art. 52, inciso I, alíneas "a" e "b" do inciso II e § 1º)

RS 1

DESPESAS	DOTAÇÃO INICIAL		DOTAÇÃO ATUALIZADA		DESPESAS EMPENHADAS		DESPESAS LIQUIDADAS		SALDO (i) = (e-h)	DESPESAS PAGAS ATÉ O BIMESTRE	INSCRITAS EM RESTOS A PAGAR NÃO PROCESSADOS*
	(d)	(e)	(f)	(g) = (e-f)	BIMESTRE	JAN A DEZ	BIMESTRE	JAN A DEZ			
DESPESAS (EXCETO INTRA-ORÇAMENTÁRIAS)(VIII)	17.575.000,00	17.575.000,00	16.578.778,73	996.221,27	3.428.387,65	15.856.639,95	1.718.360,05	15.264.330,34	722.138,78		
DESPESAS CORRENTES	15.040.000,00	14.997.930,00	3.115.510,08	844.373,51	3.235.750,08	14.152.656,49	845.273,51	13.560.346,88	900,00		
PESSOAL E ENCARGOS SOCIAIS	8.644.000,00	8.538.900,00	1.853.970,46	324.224,94	1.853.970,46	8.214.675,06	324.224,94	8.014.578,42	0,00		
JUROS E ENCARGOS DA DÍVIDA	5.000,00	5.000,00	0,00	5.000,00	0,00	0,00	5.000,00	0,00	0,00		
OUTRAS DESPESAS CORRENTES	6.391.000,00	6.454.030,00	1.261.539,62	515.148,57	1.381.779,62	5.938.881,43	516.048,57	5.545.768,46	900,00		
DESPESAS DE CAPITAL	2.211.000,00	2.577.070,00	913.876,35	151.847,76	192.637,57	1.703.983,46	873.086,54	1.703.983,46	721.238,78		
INVESTIMENTOS	2.095.000,00	2.361.310,00	877.923,67	145.839,13	156.684,89	1.494.232,09	867.077,91	1.494.232,09	721.238,78		
INVERSÕES FINANCEIRAS	0,00	0,00	0,00	0,00	0,00	0,00	0,00	0,00	0,00		
AMORTIZAÇÃO DA DÍVIDA	116.000,00	215.760,00	35.952,68	209.751,37	35.952,68	209.751,37	6.008,63	209.751,37	0,00		
RESERVA DE CONTINGÊNCIA	324.000,00	0,00	0,00	0,00	0,00	0,00	0,00	0,00	0,00		
DESPESAS (INTRA-ORÇAMENTÁRIAS)(IX)	0,00	0,00	0,00	0,00	0,00	0,00	0,00	0,00	0,00		
SUBTOTAL DAS DESPESAS (X) = (VIII+IX)	17.575.000,00	17.575.000,00	16.578.778,73	996.221,27	3.428.387,65	15.856.639,95	1.718.360,05	15.264.330,34	722.138,78		
AMORTIZAÇÃO DA DÍVIDA - REFINANCIAMENTO (XI)	0,00	0,00	0,00	0,00	0,00	0,00	0,00	0,00	0,00		
Amortização da Dívida Interna	0,00	0,00	0,00	0,00	0,00	0,00	0,00	0,00	0,00		
Dívida Mobiliária	0,00	0,00	0,00	0,00	0,00	0,00	0,00	0,00	0,00		
Outras Dívidas	0,00	0,00	0,00	0,00	0,00	0,00	0,00	0,00	0,00		
Amortização da Dívida Externa	0,00	0,00	0,00	0,00	0,00	0,00	0,00	0,00	0,00		
Dívida Mobiliária	0,00	0,00	0,00	0,00	0,00	0,00	0,00	0,00	0,00		
Outras Dívidas	0,00	0,00	0,00	0,00	0,00	0,00	0,00	0,00	0,00		
SUBTOTAL C/ REFINANCIAMENTO (XII) = (X+XI)	17.575.000,00	17.575.000,00	16.578.778,73	996.221,27	3.428.387,65	15.856.639,95	1.718.360,05	15.264.330,34	722.138,78		
SUPERÁVIT (XIII)			460.878,91				1.183.017,69	1.775.327,30			
TOTAL (XIV) = (XII + XIII)	17.575.000,00	17.575.000,00	17.039.657,64	17.039.657,64	3.428.387,65	17.039.657,64	0,00	17.039.657,64	722.138,78		
RESERVA DO RPPS	0,00	0,00	0,00	0,00	0,00	0,00	0,00	0,00	0,00		

FRANCISCO EPIFÂNIO CARVALHO REIS  
774.653.863-34  
PREFEITO MUNICIPAL

REINALDO DE CARVALHO  
027.212.433-81  
SECRETÁRIO DE FAZENDA

ROBERVAN ANTONIO DA SILVA  
023.048.203-10  
CONTROLADOR GERAL

MARIZ E ASSOCIADOS LTDA  
05.731.060/0001-06  
CONTADOR CRC/PI 000060/O-9

**PREFEITURA MUNICIPAL DE MASSAPÊ DO PIAUÍ**  
**RELATÓRIO RESUMIDO DA EXECUÇÃO ORÇAMENTÁRIA**  
**DEMONSTRATIVO DA EXECUÇÃO DAS DESPESAS POR FUNÇÃO E SUBFUNÇÃO**  
**ORÇAMENTOS FISCAIS E DA SEGURIDADE SOCIAL**  
**PERÍODO: Novembro a Dezembro 2018/BIMESTRE**

RREO - Anexo 2 (LRF, Art. 52, inciso II, alínea "c")

RS 1

FUNÇÃO/SUBFUNÇÃO	DOTAÇÃO INICIAL		DOTAÇÃO ATUALIZADA		DESPESAS EMPENHADAS			DESPESAS LIQUIDADAS			SALDO (e) = (a-d)	INSCRITAS EM RESTOS A PAGAR NÃO PROCESSADOS (f)
	(a)	(b)	(c)	(d)	BIMESTRE	ATÉ BIMESTRE	%	BIMESTRE	ATÉ BIMESTRE	%		
<b>DESPESAS (EXCETO INTRA-ORÇAMENTÁRIAS) (U)</b>	<b>17.575.000,00</b>	<b>17.575.000,00</b>	<b>4.029.386,43</b>	<b>16.578.778,73</b>	<b>100,00</b>	<b>996.221,27</b>	<b>15.856.639,95</b>	<b>100,00</b>	<b>1.718.360,05</b>	<b>722.138,78</b>	<b>0,00</b>	
Legislativa	611.000,00	611.000,00	541.056,00	541.056,00	3,26	69.944,00	541.056,00	3,41	69.944,00	0,00	0,00	
Ação Legislativa	2.094.000,00	2.403.095,00	369.291,99	2.370.768,88	14,30	32.921,12	489.531,99	14,95	33.221,12	900,00	0,00	
Planejamento e Orçamento	1.216.000,00	1.486.400,00	222.740,24	1.469.256,54	8,86	17.143,46	343.880,24	9,27	17.143,46	0,00	0,00	
Administração Geral	817.000,00	889.790,00	142.673,75	877.344,34	5,29	12.445,66	141.773,75	5,53	13.345,66	900,00	0,00	
Administração Geral	61.000,00	26.900,00	3.878,00	24.168,00	0,15	2.732,00	3.878,00	0,15	2.732,00	0,00	0,00	
Controle Interno	4.000,00	4.000,00	0,00	0,00	0,00	4.000,00	0,00	0,00	4.000,00	0,00	0,00	
Segurança Pública	4.000,00	4.000,00	0,00	0,00	0,00	4.000,00	0,00	0,00	4.000,00	0,00	0,00	
Defesa Civil	905.000,00	799.000,00	108.838,95	577.540,83	3,48	221.459,17	108.838,95	3,64	221.459,17	0,00	0,00	
Assistência Social	8.000,00	4.030,00	20,30	20,30	0,00	4.009,70	20,30	0,00	4.009,70	0,00	0,00	
Assistência ao Idoso	4.000,00	0,00	0,00	0,00	0,00	0,00	0,00	0,00	0,00	0,00	0,00	
Assistência ao Portador de Deficiência	191.000,00	121.380,00	21.784,02	90.461,72	0,55	30.918,28	21.784,02	0,57	30.918,28	0,00	0,00	
Assistência à Criança e ao Adolescente	702.000,00	673.590,00	87.033,73	487.058,81	2,94	186.531,19	87.033,73	3,07	186.531,19	0,00	0,00	
Assistência Comunitária	5.839.000,00	4.855.460,00	1.202.457,81	4.443.612,59	26,80	411.847,41	629.848,03	24,41	984.457,19	572.609,78	0,00	
Saúde	4.702.000,00	4.531.460,00	1.178.264,05	4.242.110,05	25,59	289.349,95	605.654,27	23,14	861.959,73	572.609,78	0,00	
Atenção Básica	95.000,00	86.500,00	15.251,00	83.436,70	0,50	3.063,30	15.251,00	0,53	3.063,30	0,00	0,00	
Assistência Hospitalar e Ambulatorial	82.000,00	80.000,00	0,00	18.326,48	0,11	61.673,52	0,00	0,12	61.673,52	0,00	0,00	
Vigilância Sanitária	160.000,00	157.500,00	8.942,76	99.739,36	0,60	57.760,64	8.942,76	0,63	57.760,64	0,00	0,00	
Vigilância Epidemiológica	6.182.000,00	6.729.150,00	1.316.379,07	6.649.850,83	40,11	79.299,12	1.167.750,07	41,00	227.928,12	148.629,00	0,00	
Educação	5.849.000,00	6.284.700,00	1.275.822,73	6.228.969,07	37,57	55.730,93	1.127.193,73	38,35	204.359,93	148.629,00	0,00	
Ensino Fundamental	307.000,00	430.800,00	40.556,34	420.881,81	2,54	9.918,19	40.556,34	2,65	9.918,19	0,00	0,00	
Educação Infantil	14.000,00	6.650,00	0,00	0,00	0,00	6.650,00	0,00	0,00	6.650,00	0,00	0,00	
Educação de Jovens e Adultos	12.000,00	7.000,00	0,00	0,00	0,00	7.000,00	0,00	0,00	7.000,00	0,00	0,00	
Educação Especial	116.000,00	207.800,00	89.478,77	202.553,31	1,22	5.246,69	89.478,77	1,28	5.246,69	0,00	0,00	
Cultura	4.000,00	0,00	0,00	0,00	0,00	0,00	0,00	0,00	0,00	0,00	0,00	
Patrimônio Histórico, Artístico e Arqueológico	112.000,00	207.800,00	89.478,77	202.553,31	1,22	5.246,69	89.478,77	1,28	5.246,69	0,00	0,00	
Difusão Cultural	1.422.000,00	1.167.600,00	292.886,02	1.111.716,25	6,71	55.883,75	292.886,02	7,01	55.883,75	0,00	0,00	
Urbanismo	656.000,00	175.000,00	100.764,10	174.547,73	1,05	452,27	100.764,10	1,10	452,27	0,00	0,00	
Administração Geral	766.000,00	992.600,00	192.121,92	937.168,52	5,65	55.431,48	192.121,92	5,91	55.431,48	0,00	0,00	
Infra-Estrutura Urbana	20.000,00	0,00	0,00	0,00	0,00	0,00	0,00	0,00	0,00	0,00	0,00	
Habituação	10.000,00	0,00	0,00	0,00	0,00	0,00	0,00	0,00	0,00	0,00	0,00	
Habituação Rural	10.000,00	0,00	0,00	0,00	0,00	0,00	0,00	0,00	0,00	0,00	0,00	
Habituação Urbana	440.000,00	491.000,00	72.197,33	453.927,83	2,74	37.072,17	72.197,33	2,86	37.072,17	0,00	0,00	
Saneamento	440.000,00	491.000,00	72.197,33	453.927,83	2,74	37.072,17	72.197,33	2,86	37.072,17	0,00	0,00	
Saneamento Básico Urbano	212.000,00	161.100,00	13.763,16	131.179,85	0,79	29.920,15	13.763,16	0,83	29.920,15	0,00	0,00	
Agricultura	191.000,00	145.100,00	13.763,16	131.179,85	0,79	13.920,15	13.763,16	0,83	13.920,15	0,00	0,00	
Abastecimento	15.000,00	10.000,00	0,00	0,00	0,00	10.000,00	0,00	0,00	10.000,00	0,00	0,00	
Extensão Rural	15.000,00	10.000,00	0,00	0,00	0,00	10.000,00	0,00	0,00	10.000,00	0,00	0,00	

FONTE: SCPI - Contabilidade [8.21.25.434], PREFEITURA MUNICIPAL DE MASSAPÊ DO PIAUÍ

Potiana Nº 495 de 2017

**PREFEITURA MUNICIPAL DE MASSAPÉ DO PIAUÍ**  
**RELATÓRIO RESUMIDO DA EXECUÇÃO ORÇAMENTÁRIA**  
**DEMONSTRATIVO DA EXECUÇÃO DAS DESPESAS POR FUNÇÃO E SUBFUNÇÃO**  
**ORÇAMENTOS FISCAIS E DA SEGURIDADE SOCIAL**  
**PERÍODO: Novembro a Dezembro 2018/BIMESTRE**

RS 1

FUNÇÃO/SUBFUNÇÃO	DOTAÇÃO INICIAL	DOTAÇÃO ATUALIZADA	DESPESAS EMPENHADAS			DESPESAS LIQUIDADAS			SALDO (e) = (a-d)	INSCRITAS EM RESTOS A PAGAR NÃO PROCESSADOS (f)
			BIMESTRE	ATE BIMESTRE	%	BIMESTRE	ATE BIMESTRE	%		
			(c) = (a-b)							
	6.000,00	6.000,00	0,00	0,00	0,00	0,00	0,00	0,00	0,00	
Energia	20.000,00	0,00	0,00	0,00	0,00	0,00	0,00	0,00	0,00	
Energia Elétrica	20.000,00	0,00	0,00	0,00	0,00	0,00	0,00	0,00	0,00	
Transporte	83.000,00	53.000,00	14.997,13	0,09	38.002,87	14.997,13	0,09	38.002,87	0,00	
Transporte Rodoviário	83.000,00	53.000,00	14.997,13	0,09	38.002,87	14.997,13	0,09	38.002,87	0,00	
Desporto e Lazer	103.000,00	92.800,00	23.038,23	0,49	11.224,82	81.575,18	0,51	11.224,82	0,00	
Desporto Comunitário	103.000,00	92.800,00	23.038,23	0,49	11.224,82	81.575,18	0,51	11.224,82	0,00	
Reserva de Contingência	324.000,00	0,00	0,00	0,00	0,00	0,00	0,00	0,00	0,00	
Reserva de Contingência	324.000,00	0,00	0,00	0,00	0,00	0,00	0,00	0,00	0,00	
DESPESAS INTRA-ORÇAMENTÁRIAS (II)	0,00	0,00	0,00	0,00	0,00	0,00	0,00	0,00	0,00	
TOTAL (III)=(I-II)	17.575.000,00	17.575.000,00	4.029.386,43	16,578.778,73	180,00	996.221,27	3.428.387,65	15.856.639,95	100,00	722.138,78

FRANCISCO EPFÂNIO CARVALHO BEIS  
 7/4.653.853-34  
 PREFEITO MUNICIPAL

REINALDO DE CARVALHO  
 027.212.433-81  
 SECRETÁRIO DE FAZENDA

ROBERVAN ANTONIO DA SILVA  
 023.048.203-10  
 CONTROLADOR GERAL

MARIZ E ASSOCIADOS LTDA  
 05.731.060/0001-06  
 CONTADOR CRC/PI 000060/O-9

**PREFEITURA MUNICIPAL DE MASSAPÉ DO PIAUÍ**  
**RELATÓRIO RESUMIDO DA EXECUÇÃO ORÇAMENTÁRIA**  
**DEMONSTRATIVOS DAS RECEITAS E DESPESAS PREVIDENCIÁRIAS**  
**DO REGIME PRÓPRIO DOS SERVIDORES PÚBLICOS**

**PERÍODO: Janeiro a Dezembro 2018/BIMESTRE Novembro - Dezembro**

1 of 4

	PLANO PREVIDENCIÁRIO				RECEITAS REALIZADAS		RECEITAS PREVIDENCIÁRIAS - RPPS
	PREVISÃO INICIAL	PREVISÃO ATUALIZADA	Jan a Dez/2018	Jan a Dez/2017	RECEITAS REALIZADAS		
					Jan a Dez/2018	Jan a Dez/2017	
<b>RECEITAS CORRENTES (I)</b>	0,00	0,00	0,00	0,00	0,00	0,00	
Receta de Contribuição dos Segurados	0,00	0,00	0,00	0,00	0,00	0,00	
Pessoal Civil	0,00	0,00	0,00	0,00	0,00	0,00	
Ativo	0,00	0,00	0,00	0,00	0,00	0,00	
Inativo	0,00	0,00	0,00	0,00	0,00	0,00	
Pensionista	0,00	0,00	0,00	0,00	0,00	0,00	
Pessoal Militar	0,00	0,00	0,00	0,00	0,00	0,00	
Ativo	0,00	0,00	0,00	0,00	0,00	0,00	
Inativo	0,00	0,00	0,00	0,00	0,00	0,00	
Pensionista	0,00	0,00	0,00	0,00	0,00	0,00	
Receta de Contribuição Patronais	0,00	0,00	0,00	0,00	0,00	0,00	
Pessoal Civil	0,00	0,00	0,00	0,00	0,00	0,00	
Ativo	0,00	0,00	0,00	0,00	0,00	0,00	
Inativo	0,00	0,00	0,00	0,00	0,00	0,00	
Pensionista	0,00	0,00	0,00	0,00	0,00	0,00	
Pessoal Militar	0,00	0,00	0,00	0,00	0,00	0,00	
Ativo	0,00	0,00	0,00	0,00	0,00	0,00	
Inativo	0,00	0,00	0,00	0,00	0,00	0,00	
Pensionista	0,00	0,00	0,00	0,00	0,00	0,00	
Em Regime de Parcelamento de Débitos	0,00	0,00	0,00	0,00	0,00	0,00	
Receta Patrimonial	0,00	0,00	0,00	0,00	0,00	0,00	
Recetas Inobitórias	0,00	0,00	0,00	0,00	0,00	0,00	
Recetas de Valores Mobiliários	0,00	0,00	0,00	0,00	0,00	0,00	
Outras Recetas Patrimoniais	0,00	0,00	0,00	0,00	0,00	0,00	
Receta de Serviços	0,00	0,00	0,00	0,00	0,00	0,00	
Outras Recetas Correntes	0,00	0,00	0,00	0,00	0,00	0,00	
Compensação Previdenciária do RGPS para o RPPS	0,00	0,00	0,00	0,00	0,00	0,00	
Aportes Periódicos para Amortização do Déficit Atuarial do RPPS (II)	0,00	0,00	0,00	0,00	0,00	0,00	
Demais Recetas Correntes	0,00	0,00	0,00	0,00	0,00	0,00	
RECEITAS DE CAPITAL (III)	0,00	0,00	0,00	0,00	0,00	0,00	
Alienação de Bens, Direitos e Ativos	0,00	0,00	0,00	0,00	0,00	0,00	
Amortização de Empréstimos	0,00	0,00	0,00	0,00	0,00	0,00	
Outras Recetas de Capital	0,00	0,00	0,00	0,00	0,00	0,00	
<b>TOTAL DAS RECEITAS PREVIDENCIÁRIAS RPPS (IV) = (I+III-II)</b>	<b>0,00</b>	<b>0,00</b>	<b>0,00</b>	<b>0,00</b>	<b>0,00</b>	<b>0,00</b>	
<b>DESPESAS PREVIDENCIÁRIAS - RPPS</b>	<b>DOTAÇÃO INICIAL</b>	<b>DOTAÇÃO ATUALIZADA</b>	<b>DESPESAS EMPENHADAS</b>	<b>DESPESAS LIQUIDADAS</b>	<b>INSCRITAS EM RESTOS A PAGAR NÃO PROCESSADOS</b>		
	Jan a Dez/2018	Jan a Dez/2017	Jan a Dez/2018	Jan a Dez/2017	Em 2018	Em 2017	
	0,00	0,00	0,00	0,00	0,00	0,00	
	0,00	0,00	0,00	0,00	0,00	0,00	

FONTE: SCPI - Contabilidade [8.21.25.434], PREFEITURA MUNICIPAL DE MASSAPÉ DO PIAUÍ

Portaria Nº 495 de 2017

**PREFEITURA MUNICIPAL DE MASSAPÉ DO PIAUÍ**  
**RELATÓRIO RESUMIDO DA EXECUÇÃO ORÇAMENTÁRIA**  
**DEMONSTRATIVOS DAS RECEITAS E DESPESAS PREVIDENCIÁRIAS**

DO REGIME PRÓPRIO DOS SERVIDORES PÚBLICOS

PERÍODO: Janeiro a Dezembro 2018/BIMESTRE Novembro - Dezembro

2 of 4

	RECURSOS RPPS ARRECADADOS EM EXERCÍCIOS ANTERIORES				PREVISÃO ORÇAMENTÁRIA		RS Milhares
	0,00	0,00	0,00	0,00	0,00	0,00	
RREO - ANEXO 4 (LRF, art. 53, inciso II)							0,00
ADMINISTRAÇÃO (V)							0,00
Despesas Correntes							0,00
Despesas de Capital							0,00
PREVIDÊNCIA (VI)							0,00
Benefícios Civil							0,00
Aposentados							0,00
Pensões							0,00
Outros Benefícios Previdenciários							0,00
Pessoal Militar							0,00
Reformas							0,00
Pensões							0,00
Outros Benefícios Previdenciários							0,00
Outras Despesas Previdenciárias							0,00
Compensação Previdenciária do RPPS para o RGPS							0,00
Demais Despesas Previdenciárias							0,00
TOTAL DAS DESPESAS PREVIDENCIÁRIAS - RPPS (VII) = (V+VI)	0,00	0,00	0,00	0,00	0,00	0,00	0,00
RESULTADO PREVIDENCIÁRIO (VIII) = (IV - VII)	0,00	0,00	0,00	0,00	0,00	0,00	0,00
<b>VALOR</b>	<b>RECURSOS RPPS ARRECADADOS EM EXERCÍCIOS ANTERIORES</b>				<b>PREVISÃO ORÇAMENTÁRIA</b>		<b>0,00</b>
<b>VALOR</b>	<b>RESERVA ORÇAMENTÁRIA DO RPPS</b>				<b>PREVISÃO ORÇAMENTÁRIA</b>		<b>0,00</b>
	<b>APORTES DE RECURSOS PARA O PLANO PREVIDENCIÁRIO DO RPPS</b>				<b>APORTES REALIZADOS</b>		<b>0,00</b>
Plano Amortização - Contribuição Patronal Suplementar							0,00
Plano Amortização - Aporte Periódico de Valores Predefinidos							0,00
Outros Aportes para o RPPS							0,00
Recursos para Cobertura de Déficit Financeiro							0,00
	<b>BENS E DIREITOS DO RPPS</b>				<b>PERÍODO DE REFERÊNCIA</b>		<b>Em 2017</b>
					Em 2018	Em 2017	0,00
Caixa e Equivalentes de Caixa					0,00	0,00	0,00
Investimentos e Aplicações					0,00	0,00	0,00
Outros Bens e Direitos					0,00	0,00	0,00
	<b>PLANO FINANCEIRO</b>				<b>RECEITAS REALIZADAS</b>		<b>Jan a Dez 2017</b>
	<b>RECEITAS PREVIDENCIÁRIAS - RPPS</b>				Jan a Dez 2018	Jan a Dez 2017	0,00
					0,00	0,00	0,00
<b>RECEITAS CORRENTES (IX)</b>					0,00	0,00	<b>0,00</b>



**PREFEITURA MUNICIPAL DE MASSAPÉ DO PIAUÍ**  
**RELATÓRIO RESUMIDO DA EXECUÇÃO ORÇAMENTÁRIA**  
**DEMONSTRATIVOS DAS RECEITAS E DESPESAS PREVIDENCIÁRIAS**  
**DO REGIME PRÓPRIO DOS SERVIDORES PÚBLICOS**

PERÍODO: Janeiro a Dezembro 2018/BIMESTRE Novembro - Dezembro

3 of 4

R\$ Milhares		2018		2017		INSCRITAS EM RESTOS A PAGAR NÃO PROCESSADOS	
		Jan a Dez/2018	Jan a Dez/2017	Jan a Dez/2017	Jan a Dez/2017	Em 2018	Em 2017
<b>RRFO - ANEXO 4 (LRF, art. 53, inciso II)</b>							
<b>Recetta de Contribuição dos Segurados</b>							
Pessoal Civil	0,00	0,00	0,00	0,00	0,00	0,00	0,00
Ativo	0,00	0,00	0,00	0,00	0,00	0,00	0,00
Inativo	0,00	0,00	0,00	0,00	0,00	0,00	0,00
Pensionista	0,00	0,00	0,00	0,00	0,00	0,00	0,00
Pessoal Militar	0,00	0,00	0,00	0,00	0,00	0,00	0,00
Ativo	0,00	0,00	0,00	0,00	0,00	0,00	0,00
Inativo	0,00	0,00	0,00	0,00	0,00	0,00	0,00
Pensionista	0,00	0,00	0,00	0,00	0,00	0,00	0,00
<b>Recetta de Contribuição Patronais</b>							
Pessoal Civil	0,00	0,00	0,00	0,00	0,00	0,00	0,00
Ativo	0,00	0,00	0,00	0,00	0,00	0,00	0,00
Inativo	0,00	0,00	0,00	0,00	0,00	0,00	0,00
Pensionista	0,00	0,00	0,00	0,00	0,00	0,00	0,00
Pessoal Militar	0,00	0,00	0,00	0,00	0,00	0,00	0,00
Ativo	0,00	0,00	0,00	0,00	0,00	0,00	0,00
Inativo	0,00	0,00	0,00	0,00	0,00	0,00	0,00
Pensionista	0,00	0,00	0,00	0,00	0,00	0,00	0,00
<b>Em Regime de Parcelamento de Débitos</b>							
Recetta Patrimonial	0,00	0,00	0,00	0,00	0,00	0,00	0,00
Recetas Imobiliárias	0,00	0,00	0,00	0,00	0,00	0,00	0,00
Recetas de Valores Mobiliários	0,00	0,00	0,00	0,00	0,00	0,00	0,00
Outras Recetas Patrimoniais	0,00	0,00	0,00	0,00	0,00	0,00	0,00
Recetta de Serviços	0,00	0,00	0,00	0,00	0,00	0,00	0,00
Outras Recetas Correntes	0,00	0,00	0,00	0,00	0,00	0,00	0,00
Compensação Previdenciária do RGPS para o RPPS	0,00	0,00	0,00	0,00	0,00	0,00	0,00
Demais Recetas Correntes	0,00	0,00	0,00	0,00	0,00	0,00	0,00
<b>RECEITAS DE CAPITAL (X)</b>							
Alienação de Bens, Direitos e Ativos	0,00	0,00	0,00	0,00	0,00	0,00	0,00
Amortização de Empréstimos	0,00	0,00	0,00	0,00	0,00	0,00	0,00
Outras Recetas de Capital	0,00	0,00	0,00	0,00	0,00	0,00	0,00
<b>TOTAL DAS RECEITAS PREVIDENCIÁRIAS RPPS (XI) = (IX+X)</b>	<b>0,00</b>	<b>0,00</b>	<b>0,00</b>	<b>0,00</b>	<b>0,00</b>	<b>0,00</b>	<b>0,00</b>

DESPESAS PREVIDENCIÁRIAS - RPPS	DOTAÇÃO INICIAL	DOTAÇÃO ATUALIZADA	DESPESAS EMPENHADAS		DESPESAS LIQUIDADAS		INSCRITAS EM RESTOS A PAGAR NÃO PROCESSADOS	
			Jan a Dez/2018	Jan a Dez/2017	Jan a Dez/2018	Jan a Dez/2017	Em 2018	Em 2017
ADMINISTRAÇÃO (XII)	0,00	0,00	0,00	0,00	0,00	0,00	0,00	0,00
Despesas Correntes	0,00	0,00	0,00	0,00	0,00	0,00	0,00	0,00
Despesas de Capital	0,00	0,00	0,00	0,00	0,00	0,00	0,00	0,00
PREVIDÊNCIA (XIII)	0,00	0,00	0,00	0,00	0,00	0,00	0,00	0,00
Benefícios Civil	0,00	0,00	0,00	0,00	0,00	0,00	0,00	0,00
Aposentados	0,00	0,00	0,00	0,00	0,00	0,00	0,00	0,00
Pensões	0,00	0,00	0,00	0,00	0,00	0,00	0,00	0,00
Outros Benefícios Previdenciários	0,00	0,00	0,00	0,00	0,00	0,00	0,00	0,00

FONTE: SCPI - Contabilidade [8.21.25.434]. PREFEITURA MUNICIPAL DE MASSAPÉ DO PIAUÍ

**PREFEITURA MUNICIPAL DE MASSAPÉ DO PIAUÍ**  
**RELATÓRIO RESUMIDO DA EXECUÇÃO ORÇAMENTÁRIA**  
**DEMONSTRATIVOS DAS RECEITAS E DESPESAS PREVIDENCIÁRIAS**  
**DO REGIME PRÓPRIO DOS SERVIDORES PÚBLICOS**

PERÍODO: Janeiro a Dezembro 2018/BIMESTRE Novembro - Dezembro

4 of 4

	APORTES DE RECURSOS PARA O PLANO FINANCEIRO DO RPPS					APORTES REALIZADOS									
RREO - ANEXO 4 (LRF, art. 53, inciso II)															
Pessoal Militar	0,00	0,00	0,00	0,00	0,00	0,00	0,00	0,00	0,00	0,00	0,00	0,00	0,00	0,00	0,00
Reformas	0,00	0,00	0,00	0,00	0,00	0,00	0,00	0,00	0,00	0,00	0,00	0,00	0,00	0,00	0,00
Pensões	0,00	0,00	0,00	0,00	0,00	0,00	0,00	0,00	0,00	0,00	0,00	0,00	0,00	0,00	0,00
Outros Benefícios Previdenciários	0,00	0,00	0,00	0,00	0,00	0,00	0,00	0,00	0,00	0,00	0,00	0,00	0,00	0,00	0,00
Outras Despesas Previdenciárias	0,00	0,00	0,00	0,00	0,00	0,00	0,00	0,00	0,00	0,00	0,00	0,00	0,00	0,00	0,00
Compensação Previdenciária do RPPS para o RGPS	0,00	0,00	0,00	0,00	0,00	0,00	0,00	0,00	0,00	0,00	0,00	0,00	0,00	0,00	0,00
Demais Despesas Previdenciárias	0,00	0,00	0,00	0,00	0,00	0,00	0,00	0,00	0,00	0,00	0,00	0,00	0,00	0,00	0,00
TOTAL DAS DESPESAS PREVIDENCIÁRIAS RPPS (XIV) = (XII+XIII)	0,00	0,00	0,00	0,00	0,00	0,00	0,00	0,00	0,00	0,00	0,00	0,00	0,00	0,00	0,00
RESULTADO PREVIDENCIÁRIO (XV) = (XI - XIV)	0,00	0,00	0,00	0,00	0,00	0,00	0,00	0,00	0,00	0,00	0,00	0,00	0,00	0,00	0,00

Recursos para Cobertura de Insuficiência Financeira  
 Recursos para Formação de Reserva

FRANCISCO EPIFÂNIO CARVALHO REIS  
 774.653/853-34  
 PREFEITO MUNICIPAL

REINALDO DE CARVALHO  
 027.212.433-81  
 SECRETÁRIO DE FAZENDA

MARIZ E ASSOCIADOS LTDA  
 05.731.060/0001-06  
 CONTADOR CRC/PI 000060/O-9

ROBERVAN ANTONIO DA SILVA  
 023.048.203-10  
 CONTROLADOR GERAL

**PREFEITURA MUNICIPAL DE MASSAPÉ DO PIAUÍ**  
**RELATÓRIO RESUMIDO DA EXECUÇÃO ORÇAMENTÁRIA**  
**DEMONSTRATIVO DOS RESULTADOS PRIMÁRIO E NOMINAL**  
**ORÇAMENTO FISCAL E DA SEGURIDADE SOCIAL**

**PERÍODO: Janeiro a Dezembro 2018/BIMESTRE Novembro - Dezembro**

Page 1 of 3

	RECEITAS PRIMÁRIAS	PREVISÃO ATUALIZADA	RECEITAS REALIZADAS	
			Jan a Dez 2018	
RREO – ANEXO 6 (LRF, art 53, inciso III)			15.015.352,12	
<b>RECEITAS CORRENTES (I)</b>			209.351,22	
Impostos, Taxas e Contribuições de Melhorias		274.800,00	19.513,52	
IPTU		20.000,00	109.856,16	
ISS		130.000,00	1.976,00	
ITBI		10.000,00	75.717,82	
IRRF		99.800,00	2.287,72	
Outros Impostos, Taxas e Contribuições de Melhoria		15.000,00	119.232,13	
Contribuições		120.000,00	94.080,78	
Recicla Patrimonial		187.000,00	94.080,78	
Aplicações Financeiras (II)		0,00	0,00	
Outras Receitas Patrimoniais		14.832.784,00	14.587.706,95	
Transferências Correntes		5.700.000,00	5.918.837,48	
Cota-Parte do FPM		440.000,00	428.651,52	
Cota-Parte do ICMS		40.000,00	30.208,81	
Cota-Parte do IPVA		1.600,00	1.561,49	
Cota-Parte do ITR		1.600,00	589,92	
Transferências da LC 87/1996		800,00	167,88	
Transferências da LC 61/1989		4.323.000,00	4.286.680,34	
Transferências do FUNDEB		4.325.784,00	3.921.009,51	
Outras Transferências Correntes		19.000,00	4.981,04	
Demais Receitas Correntes		3.000,00	0,00	
Outras Receitas Financeiras (III)		16.000,00	4.981,04	
Receitas Correntes Restantes		16.000,00	14.921.271,34	
<b>RECEITAS PRIMÁRIAS CORRENTES (IV) = I - II - III</b>		15.243.584,00	14.921.271,34	
<b>RECEITAS DE CAPITAL (V)</b>		2.141.416,00	2.024.305,52	
Operações de Crédito (VI)		0,00	0,00	
Amortização de Empréstimos (VII)		0,00	0,00	
Alienação de Bens		68.416,00	0,00	
Receitas de Alienação de Investimentos Temporários (VIII)		0,00	0,00	
Receitas de Alienação de Investimentos Permanentes (IX)		0,00	0,00	
Outras Alienações de Bens		68.416,00	0,00	
Transferências de Capital		2.070.000,00	2.024.305,52	
Convênios		1.615.000,00	1.569.505,52	
Outras Transferências de Capital		455.000,00	454.800,00	
Outras Transferências de Capital		3.000,00	0,00	
Outras Receitas de Capital Não Primárias (X)		0,00	0,00	
Outras Receitas de Capital Primárias		3.000,00	0,00	
<b>RECEITAS PRIMÁRIAS DE CAPITAL (XD)=(V-VI-VII-VIII-IX-X)</b>		2.141.416,00	2.024.305,52	
<b>RECEITA PRIMÁRIA TOTAL(XII)=(IV+XI)</b>		17.385.000,00	16.945.576,86	

**PREFEITURA MUNICIPAL DE MASSAPÊ DO PIAUÍ**  
**RELATÓRIO RESUMIDO DA EXECUÇÃO ORÇAMENTÁRIA**  
**DEMONSTRATIVO DOS RESULTADOS PRIMÁRIO E NOMINAL**  
**ORÇAMENTO FISCAL E DA SEGURIDADE SOCIAL**

PERÍODO: Janeiro a Dezembro 2018/BIMESTRE Novembro - Dezembro

Page 2 of 3

RS-1





DESPESAS PRIMÁRIAS	DOTAÇÃO ATUALIZADA	DESPESAS EMPENHADAS	DESPESAS LIQUIDADAS	DESPESAS PAGAS (a)	RESTOS A PAGAR	
					PROCESSADOS PAGOS (b)	LIQUIDADOS
						RESTOS A PAGAR NÃO PROCESSADOS PAGOS (c)
DESPESAS CORRENTES (XIII)	14.597.930,00	14.153.556,49	14.152.656,49	13.560.346,88	486.204,92	0,00
Pessoal e Encargos Sociais	8.538.900,00	8.214.675,06	8.214.675,06	8.014.578,42	153.683,06	0,00
Juros e Encargos da Dívida (XIV)	5.000,00	0,00	0,00	0,00	0,00	0,00
Outras Despesas Correntes	6.454.030,00	5.938.881,43	5.937.981,43	5.545.768,46	332.521,86	0,00
Transferências Constitucionais e Legais	0,00	0,00	0,00	0,00	0,00	0,00
Demais Despesas Correntes	6.454.030,00	5.938.881,43	5.937.981,43	5.545.768,46	332.521,86	0,00
DESPESAS PRIMÁRIAS CORRENTES (XX) = (XIII-XIV)	14.992.930,00	14.153.556,49	14.152.656,49	13.560.346,88	486.204,92	0,00
DESPESAS DE CAPITAL (XVI)	2.577.070,00	2.425.222,24	1.703.983,46	1.703.983,46	7.744,81	169.869,75
Investimentos	2.361.310,00	2.215.470,87	1.494.232,09	1.494.232,09	0,00	169.869,75
Inversões Financeiras	0,00	0,00	0,00	0,00	0,00	0,00
Concessão de Empréstimos e Financiamentos (XVII)	0,00	0,00	0,00	0,00	0,00	0,00
Aquisição de Título de Capital já Integralizado (XVIII)	0,00	0,00	0,00	0,00	0,00	0,00
Aquisição de Título de Crédito (XIX)	0,00	0,00	0,00	0,00	0,00	0,00
Demais Inversões Financeiras	0,00	0,00	0,00	0,00	0,00	0,00
Amortização da Dívida (XX)	215.760,00	209.751,37	209.751,37	209.751,37	7.744,81	0,00
DESPESAS PRIMÁRIAS DE CAPITAL (XXI) = (XVI-XVII-XVIII-XIX-XX)	2.361.310,00	2.215.470,87	1.494.232,09	1.494.232,09	-	169.869,75
RESERVA DE CONTINGÊNCIA (XXII)						
DESPESA PRIMÁRIA TOTAL (XXIII) = (XXI+XXII+XXIII)	17.354.240,00	16.369.027,36	15.646.888,58	15.054.578,97	486.204,92	169.869,75
RESULTADO PRIMÁRIO - Acima da Linha (XXIV) = (XXIIa - (XXIIIa + XXIIIb + XXIIIc))						1.234.923,22
META FISCAL PARA O RESULTADO PRIMÁRIO						VALOR
Meta fixada no Anexo de Metas Fiscais da LDO para o exercício de referência						582.201,27
JUROS NOMINAIS						0,00
JUROS E ENCARGOS ATIVOS (XXV)						0,00
JUROS E ENCARGOS PASSIVOS (XXVI)						1.234.923,22
RESULTADO NOMINAL - Acima da Linha (XXVII) = XXIV + (XXV - XXVI)						VALOR
META FISCAL PARA O RESULTADO NOMINAL						0,00
Meta fixada no Anexo de Metas Fiscais da LDO para o exercício de referência						0,00

**PREFEITURA MUNICIPAL DE MASSAPÉ DO PIAUÍ**  
**RELATÓRIO RESUMIDO DA EXECUÇÃO ORÇAMENTÁRIA**  
**DEMONSTRATIVO DOS RESULTADOS PRIMÁRIO E NOMINAL**  
**ORÇAMENTO FISCAL E DA SEGURIDADE SOCIAL**

PERÍODO: Janeiro a Dezembro 2018/BIMESTRE Novembro - Dezembro

RS 1

RREO - ANEXO 6 (LRF, art 53, inciso III)

ABRADO DA LINHA	SALDO	
	Em 31/Dez/2017	Jan a Dez 2018
<b>CÁLCULO DO RESULTADO NOMINAL</b>		
DIVIDA CONSOLIDADA (XXVIII)	3.499.467,25	3.770.902,29
DEDUÇÕES (XXIX)	0,00	0,00
Disponibilidade de Caixa	0,00	0,00
Disponibilidade de Caixa Bruta	211.887,95	83,23
(-) Restos a Pagar Processados (XXX)	651.907,37	750.267,25
Demais Haveres Financeiros	0,00	0,00
DÍVIDA CONSOLIDADA LÍQUIDA (XXXX) = (XXXIII - XXIX)	3.499.467,25	3.770.902,29
RESULTADO NOMINAL - Abaixo da Linha (XXXII) = (XXXIa - XXXIb)		-271.435,04
<b>AJUSTE METODOLÓGICO</b>		
AJUSTE METODOLÓGICO		Jan a Dez 2018
VARIACÃO DO SALDO RPP = (XXXIII) = (XXXa - XXXb)		-98.359,88
RECEITA DE ALIENAÇÃO DE INVESTIMENTOS PERMANENTES (IX)		0,00
PASSIVOS RECONHECIDOS NA DC (XXXIV)		0,00
OUTROS AJUSTES (XXXV)		0,00
RESULTADO NOMINAL AJUSTADO - Abaixo da Linha (XXXVI) = (XXXII - XXXIII - IX + XXXIV + XXXV)		-173.075,16
RESULTADO PRIMÁRIO - Abaixo da Linha (XXXVII) = XXXVI - (XXXV - XXXVI)		-173.075,16
<b>INFORMAÇÕES ADICIONAIS</b>		
SALDO DE EXERCÍCIOS ANTERIORES		0,00
Recursos Arrecadados em Exercícios Anteriores - RPPS		0,00
Superávit Financeiro Utilizado para Abertura e Reabertura de Créditos Adicionais		0,00
RESERVA ORÇAMENTÁRIA DO RPPS		0,00
<p align="center">   <b>FRANCISCO EUFÂNIO CARVALHOREIS</b>                      774.653/853-34                      PREFEITO MUNICIPAL                 </p> <p align="center">   <b>REINALDO DE CARVALHO</b>                      027.212.433-81                      SECRETÁRIO DE FAZENDA                 </p> <p align="center">   <b>ROBERVAN ANTONIO DA SILVA</b>                      023.048.203-10                      CONTROLADOR GERAL                 </p> <p align="center">   <b>MARIZ E ASSOCIADOS LTDA</b>                      05.731.060/0001-06                      CONTADOR CRC/PI 000060/O-9                 </p>		

**PREFEITURA MUNICIPAL DE MASSAPÉ DO PIAUÍ**  
**DEMONSTRATIVO DOS RESTOS A PAGAR POR PODER E ORGÃO**  
**ORÇAMENTO FISCAL E DA SEGURIDADE SOCIAL**


PERÍODO: Janeiro a Dezembro 2018/BIMESTRE Novembro - Dezembro


RS 1

RREO - Anexo 7 (LRF, art. 53, inciso V)	RESTOS A PAGAR NÃO PROCESSADOS										Saldo Total L = (e - k)	
	RESTOS A PAGAR PROCESSADOS E NÃO PROCESSADOS LIQUIDADOS EM EXERCÍCIOS ANTERIORES					RESTOS A PAGAR NÃO PROCESSADOS						
	Inscritos Exercícios Anteriores (a)	Inscritos Em 31 de Dezembro 2017 (b)	Pagos (c)	Cancelados (d)	Saldo (e-b)-(c+d)	Inscritos Exercícios Anteriores (f)	Inscritos Em 31 de Dezembro 2017 (g)	Liquidados (h)	Pagos (i)	Cancelados (j)		Saldo k = (f+g)-(i+j)
<b>02</b>	<b>RESTOS A PAGAR (EXCETO INTRA-ORÇAMENTÁRIOS) (I)</b>	<b>59.541,46</b>	<b>592.365,91</b>	<b>493.949,73</b>	<b>0,00</b>	<b>157.957,64</b>	<b>96.010,28</b>	<b>169.869,75</b>	<b>169.869,75</b>	<b>0,00</b>	<b>50.517,06</b>	<b>208.474,70</b>
	<b>PODER EXECUTIVO (exceto Intra-Orçam.) (I)</b>	<b>59.541,46</b>	<b>592.365,91</b>	<b>493.949,73</b>	<b>0,00</b>	<b>157.957,64</b>	<b>96.010,28</b>	<b>169.869,75</b>	<b>169.869,75</b>	<b>0,00</b>	<b>50.517,06</b>	<b>208.474,70</b>
0203	SECRETARIA MUNICIPAL DE FAZENDA	0,00	15.856,33	15.856,33	0,00	0,00	0,00	0,00	0,00	0,00	0,00	0,00
0204	SECRETARIA MUN. DE GESTÃO E PLANEJAMENTO	0,00	97.608,04	97.608,04	0,00	0,00	0,00	0,00	0,00	0,00	0,00	12.600,00
0205	SECRETARIA MUNICIPAL DE EDUCAÇÃO	4.855,99	129.645,75	129.645,75	0,00	4.855,99	0,00	0,00	0,00	0,00	0,00	17.875,00
0206	SECRETARIA MUNICIPAL DE SAÚDE	53.391,87	161.336,05	160.936,05	0,00	53.791,87	96.010,28	169.869,75	169.869,75	0,00	0,00	22.730,99
0207	SECRETARIA MUNICIPAL DE ASSISTÊNCIA SOCIAL	1.293,60	4.165,31	4.165,31	0,00	1.293,60	0,00	0,00	0,00	0,00	0,00	67.285,93
0208	SECRETARIA DE OBRAS	0,00	42.487,35	42.487,35	0,00	0,00	0,00	0,00	0,00	0,00	0,00	7.841,60
0209	SECRETARIA MUNICIPAL DE AGRICULTURA	0,00	7.068,75	7.068,75	0,00	0,00	0,00	0,00	0,00	0,00	0,00	0,00
0210	SECRETARIA MUN. DA JUVENTUDE, DESPORTO E LAZER	0,00	103.948,33	5.932,15	0,00	98.016,18	0,00	0,00	0,00	0,00	0,00	98.016,18
0211	SECRETARIA MUN. DE TURISMO E CULTURA	0,00	30.250,00	30.250,00	0,00	0,00	0,00	0,00	0,00	0,00	0,00	0,00
	<b>RESTOS A PAGAR (INTRA-ORÇAMENTÁRIOS) (II)</b>	<b>0,00</b>	<b>0,00</b>	<b>0,00</b>	<b>0,00</b>	<b>0,00</b>	<b>0,00</b>	<b>0,00</b>	<b>0,00</b>	<b>0,00</b>	<b>0,00</b>	<b>0,00</b>
02	<b>PODER EXECUTIVO (Intra-Orçam.) (II)</b>	<b>0,00</b>	<b>0,00</b>	<b>0,00</b>	<b>0,00</b>	<b>0,00</b>	<b>0,00</b>	<b>0,00</b>	<b>0,00</b>	<b>0,00</b>	<b>0,00</b>	<b>0,00</b>
	<b>TOTAL (III) = (I+II)</b>	<b>59.541,46</b>	<b>592.365,91</b>	<b>493.949,73</b>	<b>0,00</b>	<b>157.957,64</b>	<b>96.010,28</b>	<b>169.869,75</b>	<b>169.869,75</b>	<b>0,00</b>	<b>50.517,06</b>	<b>208.474,70</b>

  
**FRANCISCO EPIFÂNIO CARVALHO REIS**  
 74.653.653-34  
 PREFEITO MUNICIPAL

  
**REINALDO DE CARVALHO**  
 027.212.433-81  
 SECRETÁRIO DE FAZENDA

  
**ROBERVAN ANTONIO DA SILVA**  
 023.048.203-10  
 CONTROLADOR GERAL

  
**MARIZ E ASSOCIADOS LTDA**  
 05.731.060/0001-06  
 CONTADOR CRC/PI 000060/O-9

# PREFEITURA MUNICIPAL DE MASSAPÉ DO PIAUÍ

## ANEXO VIII

### RELATÓRIO RESUMIDO DA EXECUÇÃO ORÇAMENTÁRIA DEMONSTRATIVO DAS RECEITAS E DESPESAS COM MANUTENÇÃO E DESENVOLVIMENTO DO ENSINO - MDE - MUNICÍPIOS

#### ORÇAMENTO FISCAL E DA SEGURIDADE SOCIAL

PERÍODO: Janeiro a Dezembro 2018 / BIMESTRE Novembro - Dezembro

Page 1 of 4  
R\$ 1

	RECEITAS DO ENSINO			RECEITAS REALIZADAS	
	PREVISÃO INICIAL	PREVISÃO ATUALIZADA (a)	Até o Bimestre (b)	(c) = (b/a) x 100 (%)	
<b>RECEITA RESULTANTE DE IMPOSTOS (caput do art. 212 da Constituição)</b>					
1. RECEITAS DE IMPOSTOS	270.000,00	259.800,00	207.063,50	79,70	
1.1 - Receita Resultante do Imposto sobre a Propriedade Predial e Territorial Urbana - IPTU	10.000,00	20.000,00	19.513,52	97,57	
1.1.1 - IPTU	10.000,00	20.000,00	19.513,52	97,57	
1.1.2 - Multas, Juros de Mora, Dívida Ativa e Outros Encargos do IPTU	0,00	0,00	0,00	0,00	
1.2 - Receitas Resultante do Imposto sobre Transmissão Inter Vivos - ITBI	10.000,00	10.000,00	1.976,00	19,76	
1.2.1 - ITBI	10.000,00	10.000,00	1.976,00	19,76	
1.2.2 - Multas, Juros de Mora, Dívida Ativa e Outros Encargos do ITBI	0,00	0,00	0,00	0,00	
1.3 - Receitas Resultante do Imposto sobre Serviços de Qualquer Natureza - ISS	130.000,00	130.000,00	109.856,16	84,50	
1.3.1 - ISS	130.000,00	130.000,00	109.856,16	84,50	
1.3.2 - Multas, Juros de Mora, Dívida Ativa e Outros Encargos do ISS	0,00	0,00	0,00	0,00	
1.4 - Receitas Resultante do Imposto de Renda Retido na Fonte - IRRF	120.000,00	99.800,00	75.717,82	75,87	
1.5 - Receitas Resultante do Imposto Territorial Rural - ITR (CF, art. 153, §4º, inciso III)	0,00	0,00	0,00	0,00	
1.5.1 - ITR	0,00	0,00	0,00	0,00	
1.5.2 - Multas, Juros de Mora, Dívida Ativa e Outros Encargos do ITR	8.405.000,00	7.865.000,00	7.821.169,51	99,44	
2. RECEITAS DE TRANSFERÊNCIAS CONSTITUCIONAIS E LEGAIS	7.800.000,00	7.260.000,00	7.252.289,44	99,89	
2.1 - Cota-Parte FPM	7.250.000,00	6.670.000,00	6.667.261,17	99,96	
2.1.1 - Parcela referente à CF, art. 159, I alínea b	250.000,00	290.000,00	288.909,27	99,62	
2.1.2 - Parcela referente à CF, art. 159, I alínea d	300.000,00	300.000,00	296.119,00	98,71	
2.1.3 - Parcela referente à CF, art. 159, I alínea e	550.000,00	550.000,00	535.814,17	97,42	
2.2 - Cota-Parte ICMS	2.000,00	2.000,00	737,40	36,87	
2.3 - ICMS-Desoneração - L.C. nº87/1996	1.000,00	1.000,00	167,88	16,79	
2.4 - Cota-Parte IPI-Exportação	2.000,00	2.000,00	1.951,81	97,59	
2.5 - Cota-Parte ITR	50.000,00	50.000,00	30.208,81	60,42	
2.6 - Cota-Parte IPVA	0,00	0,00	0,00	0,00	
2.7 - Cota-Parte IOF-Outro	8.675.000,00	8.124.800,00	8.028.233,01	98,81	
3. TOTAL DA RECEITA DE IMPOSTOS (1+2)					
	PREVISÃO INICIAL	PREVISÃO ATUALIZADA (a)	Até o Bimestre (b)	(c) = (b/a) x 100 (%)	
<b>RECEITAS ADICIONAIS PARA FINANCIAMENTO DO ENSINO</b>					
4. RECEITA DA APLICAÇÃO FINANCEIRA DE OUTROS RECURSOS DE IMPOSTOS VINCULADOS AO ENSINO	0,00	0,00	0,00	0,00	
5. RECEITA DE TRANSFERÊNCIA DO FNDE	705.000,00	363.000,00	326.878,50	90,05	
5.1 - Transferências do Salário-Educação	122.000,00	122.000,00	87.425,10	71,66	
5.2 - Transferências Diretas - PDDE	4.000,00	9.000,00	8.520,00	94,67	
5.3 - Transferências Diretas - PNAE	160.000,00	96.000,00	95.376,00	99,35	
5.4 - Transferências Diretas - PNATE	225.000,00	136.000,00	135.557,40	99,67	
5.5 - Outras Transferências do FNDE	194.000,00	0,00	0,00	0,00	
5.6 - Aplicação Financeira dos Recursos do FNDE	0,00	0,00	0,00	0,00	
6. RECEITA DE TRANSFERÊNCIAS DE CONVÊNÍOS	0,00	0,00	0,00	0,00	
6.1 - Transferências de Convênios	0,00	0,00	0,00	0,00	
6.2 - Aplicação Financeira dos Recursos de Convênios	0,00	0,00	0,00	0,00	
7. RECEITA DE OPERAÇÕES DE CRÉDITO	0,00	0,00	0,00	0,00	
8. OUTRAS RECEITAS PARA FINANCIAMENTO DO ENSINO (4+5+6+7+8)	0,00	0,00	0,00	0,00	
9. TOTAL DAS OUTRAS RECEITAS ADICIONAIS DO ENSINO	705.000,00	363.000,00	326.878,50	90,05	

# PREFEITURA MUNICIPAL DE MASSAPÉ DO PIAUÍ

## ANEXO VIII

### RELATÓRIO RESUMIDO DA EXECUÇÃO ORÇAMENTÁRIA DEMONSTRATIVO DAS RECEITAS E DESPESAS COM MANUTENÇÃO E DESENVOLVIMENTO DO ENSINO - MDE - MUNICÍPIOS

ORÇAMENTO FISCAL E DA SEGURIDADE SOCIAL  
PERÍODO: Janeiro a Dezembro 2018 / BIMESTRE Novembro - Dezembro

Page 2 of 4  
R\$ 1

FUNDEB	RECEITAS DO FUNDEB		PREVISÃO		RECEITAS REALIZADAS		(c) = (b/a) x 100 (%)
	RECEITAS DO FUNDEB	PREVISÃO INICIAL	PREVISÃO ATUALIZADA (a)	Até o Bimestre (b)		(c) = (b/a) x 100 (%)	
				1.571.000,00	1.441.152,41		
10. RECEITAS DESTINADAS AO FUNDEB		1.571.000,00	1.571.000,00	1.441.152,41	91,73		
10.1 - Cota-Parte FPM Destinada ao FUNDEB - (20% de 2.1.1)		1.450.000,00	1.450.000,00	1.333.451,96	91,96		
10.2 - Cota-Parte ICMS Destinada ao FUNDEB - (20% de 2.2)		110.000,00	110.000,00	107.162,65	97,42		
10.3 - ICMS - Desoneração Destinada ao FUNDEB - (20% de 2.3)		400,00	400,00	147,48	36,87		
10.4 - Cota-Parte IPI-Exportação Destinada ao FUNDEB - (20% de 2.4)		200,00	200,00	0,00	0,00		
10.5 - Cota-Parte ITR Destinada ao FUNDEB - (20% de ((1.5 - 1.5.5) + 2.5))		400,00	400,00	390,32	97,58		
10.6 - Cota-Parte IPVA Destinada ao FUNDEB		10.000,00	10.000,00	0,00	0,00		
11. RECEITAS RECEBIDAS DO FUNDEB		4.469.000,00	4.342.000,00	4.290.574,23	98,82		
11.1 - Transferências de Recursos do FUNDEB		3.445.000,00	3.219.000,00	3.183.669,87	98,90		
11.2 - Complementação da União ao FUNDEB		1.005.000,00	1.104.000,00	1.103.010,47	99,91		
11.3 - Recetta de Aplicação Financeira dos Recursos do FUNDEB		19.000,00	19.000,00	3.893,89	20,49		
12. ACRÉSCIMO RESULTANTE DAS TRANSFERÊNCIAS DO FUNDEB (11.1 - 10)		1.874.000,00	1.648.000,00	1.742.517,46	105,74		
<b>DESPESAS DO FUNDEB</b>							
	DOTAÇÃO INICIAL	DOTAÇÃO ATUALIZADA (d)	DESPESAS EMPENHADAS Até o Bimestre (e)	DESPESAS LIQUIDADAS Até o Bimestre (g)	% (h) = (g/d) x 100	INSCRITAS EM RESTOS A PAGAR NÃO PROCESSADOS (i)	
13. PAGAMENTO DOS PROFISSIONAIS DO MAGISTÉRIO	3.240.000,00	3.317.950,00	3.315.809,49	3.315.809,49	99,94	0,00	
13.1 - Com Educação Infantil	238.000,00	207.800,00	206.783,41	206.783,41	99,51	0,00	
13.2 - Com Ensino Fundamental	3.002.000,00	3.110.150,00	3.109.026,08	3.109.026,08	99,96	0,00	
14. OUTRAS DESPESAS	1.229.000,00	1.051.850,00	1.021.393,41	1.021.393,41	97,10	0,00	
14.1 - Com Educação Infantil	19.000,00	13.000,00	4.100,00	4.100,00	31,54	0,00	
14.2 - Com Ensino Fundamental	1.210.000,00	1.038.850,00	1.017.293,41	1.017.293,41	97,92	0,00	
15. TOTAL DAS DESPESAS DO FUNDEB (13+14)	4.469.000,00	4.369.800,00	4.337.202,90	4.337.202,90	99,25	0,00	
<b>DEDUÇÕES PARA FINS DE LIMITE DO FUNDEB</b>							
16. RESTOS A PAGAR INSCRITOS NO EXERCÍCIO SEM DISPONIBILIDADE FINANCEIRA DE RECURSOS DO FUNDEB						49.322,71	
16.1 - FUNDEB 60%						35.322,71	
16.2 - FUNDEB 40%						14.000,00	
17. DESPESAS CUSTEADAS COM SUPERÁVIT FINANCEIRO, DO EXERCÍCIO ANTERIOR DO FUNDEB						0,00	
17.1 - FUNDEB 60%						0,00	
17.2 - FUNDEB 40%						0,00	
18. TOTAL DAS DEDUÇÕES CONSIDERADAS PARA FINS DE LIMITE DO FUNDEB (16+17)						49.322,71	
<b>INDICADORES DO FUNDEB</b>							
19. TOTAL DAS DESPESAS DO FUNDEB PARA FINS DE LIMITE (15-18)						4.287.880,19	
19.1 - Mínimo de 60% do FUNDEB na Remuneração do Magistério' ((13-(16.1+17.1)))/(11x100%)						76,46	
19.2 - Máximo de 40% em Despesa com MDE, que não Remuneração do Magistério ((14-(16.2+17.2)))/(11x100%)						23,48	
19.3 - Máxima de 5% não Aplicado no Exercício (100-(19.1+19.2))%						0,06	
<b>CONTROLE DA UTILIZAÇÃO DE RECURSOS NO EXERCÍCIO SUBSEQUENTE</b>							
20. RECURSOS RECEBIDOS DO FUNDEB EM 2017 QUE NÃO FORAM UTILIZADOS						0,00	
21. DESPESAS CUSTEADAS COM O SALDO DO ITEM 20 ATÉ O 1º TRIMESTRE DE 2018						0,00	



**PREFEITURA MUNICIPAL DE MASSAPÉ DO PIAUÍ**  
**ANEXO VIII**

**RELATÓRIO RESUMIDO DA EXECUÇÃO ORÇAMENTÁRIA**  
**DEMONSTRATIVO DAS RECEITAS E DESPESAS COM MANUTENÇÃO E DESENVOLVIMENTO DO ENSINO - MDE - MUNICÍPIOS**

**ORÇAMENTO FISCAL E DA SEGURIDADE SOCIAL**

PERÍODO: Janeiro a Dezembro 2018 / BIMESTRE Novembro - Dezembro

RREO - Anexo 8 (LDB, Art. 72)	DOTAÇÃO INICIAL		DOTAÇÃO ATUALIZADA		DESPESAS EMPENHADAS		DESPESAS LIQUIDADAS		INSCRITAS EM RESTOS A PAGAR NÃO PROCESSADOS	
	(a)	(b)	(c)	(d)	Até o Bimestre	% (f)=(e/d)x100	Até o Bimestre	% (h)=(g/d)x100	(f)	(i)
<b>22. EDUCAÇÃO INFANTIL</b>										
22.1. Creche	257.000,00	0,00	220.800,00	220.800,00	210.883,41	95,51	210.883,41	95,51	0,00	0,00
22.1.1 - Despesas Custeadas com Recursos do FUNDEB	257.000,00	0,00	220.800,00	220.800,00	210.883,41	95,51	210.883,41	95,51	0,00	0,00
22.1.2 - Despesas Custeadas com Outros Recursos de Impostos	0,00	0,00	0,00	0,00	0,00	0,00	0,00	0,00	0,00	0,00
22.2. Pré-escola	0,00	0,00	0,00	0,00	0,00	0,00	0,00	0,00	0,00	0,00
22.2.1 - Despesas Custeadas com Recursos do FUNDEB	0,00	0,00	0,00	0,00	0,00	0,00	0,00	0,00	0,00	0,00
22.2.2 - Despesas Custeadas com Outros Recursos de Impostos	0,00	0,00	0,00	0,00	0,00	0,00	0,00	0,00	0,00	0,00
<b>23. ENSINO FUNDAMENTAL</b>										
23.1 - Despesas Custeadas com Recursos do FUNDEB	4.949.000,00	0,00	5.225.650,00	5.225.650,00	5.175.487,11	99,04	5.175.487,11	99,04	0,00	0,00
23.1.1 - Despesas Custeadas com Recursos do FUNDEB	4.212.000,00	0,00	4.149.000,00	4.149.000,00	4.126.319,49	99,45	4.126.319,49	99,45	0,00	0,00
23.1.2 - Despesas Custeadas com Outros Recursos de Impostos	737.000,00	0,00	1.076.650,00	1.076.650,00	1.049.167,62	97,45	1.049.167,62	97,45	0,00	0,00
23.2 - Despesas Custeadas com Recursos do FUNDEB	0,00	0,00	0,00	0,00	0,00	0,00	0,00	0,00	0,00	0,00
23.2.1 - Despesas Custeadas com Recursos do FUNDEB	0,00	0,00	0,00	0,00	0,00	0,00	0,00	0,00	0,00	0,00
23.2.2 - Despesas Custeadas com Outros Recursos de Impostos	0,00	0,00	0,00	0,00	0,00	0,00	0,00	0,00	0,00	0,00
<b>24. ENSINO MÉDIO</b>										
24.1 - Despesas Custeadas com Recursos do FUNDEB	0,00	0,00	0,00	0,00	0,00	0,00	0,00	0,00	0,00	0,00
24.1.1 - Despesas Custeadas com Recursos do FUNDEB	0,00	0,00	0,00	0,00	0,00	0,00	0,00	0,00	0,00	0,00
24.1.2 - Despesas Custeadas com Outros Recursos de Impostos	0,00	0,00	0,00	0,00	0,00	0,00	0,00	0,00	0,00	0,00
<b>25. ENSINO SUPERIOR</b>										
25.1 - Despesas Custeadas com Recursos do FUNDEB	0,00	0,00	0,00	0,00	0,00	0,00	0,00	0,00	0,00	0,00
25.1.1 - Despesas Custeadas com Recursos do FUNDEB	0,00	0,00	0,00	0,00	0,00	0,00	0,00	0,00	0,00	0,00
25.1.2 - Despesas Custeadas com Outros Recursos de Impostos	0,00	0,00	0,00	0,00	0,00	0,00	0,00	0,00	0,00	0,00
<b>26. ENSINO PROFISSIONAL NÃO INTEGRADO AO ENSINO REGULAR</b>										
26.1 - Despesas Custeadas com Recursos do FUNDEB	0,00	0,00	0,00	0,00	0,00	0,00	0,00	0,00	0,00	0,00
26.1.1 - Despesas Custeadas com Recursos do FUNDEB	0,00	0,00	0,00	0,00	0,00	0,00	0,00	0,00	0,00	0,00
26.1.2 - Despesas Custeadas com Outros Recursos de Impostos	0,00	0,00	0,00	0,00	0,00	0,00	0,00	0,00	0,00	0,00
<b>27. OUTRAS</b>										
27.1 - Despesas Custeadas com Recursos do FUNDEB	5.206.000,00	0,00	5.446.450,00	5.446.450,00	5.386.370,52	98,90	5.386.370,52	98,90	0,00	0,00
27.1.1 - Despesas Custeadas com Recursos do FUNDEB	5.206.000,00	0,00	5.446.450,00	5.446.450,00	5.386.370,52	98,90	5.386.370,52	98,90	0,00	0,00
27.1.2 - Despesas Custeadas com Outros Recursos de Impostos	0,00	0,00	0,00	0,00	0,00	0,00	0,00	0,00	0,00	0,00
<b>28. TOTAL DESPESAS AÇÕES TÍPICAS DE MANUTENÇÃO E DESENVOLVIMENTO (22+23+24+25+26+27)</b>										
	1.742.517,46	0,00	1.103.010,47	1.103.010,47	1.049.167,62	93,27	1.049.167,62	93,27	0,00	0,00
<b>DEDUÇÕES CONSIDERADAS PARA FINS DE LIMITE CONSTITUCIONAL</b>										
29. RESULTADOS LÍQUIDOS DAS TRANSFERÊNCIAS DO FUNDEB = (12)										
30. DESPESAS CUSTEADAS COM A COMPLEMENTAÇÃO DO FUNDEB NO EXERCÍCIO										
31. DESPESAS CUSTEADAS COM O SUPERÁVIT FINANCEIRO, DO EXERCÍCIO ANTERIOR DO FUNDEB										
32. DESPESAS CUSTEADAS COM O SUPERÁVIT FINANCEIRO, DO EXERCÍCIO ANTERIOR, DE OUTROS RECURSOS DE IMPOSTOS										
33. DESPESAS CUSTEADAS COM O SUPERÁVIT FINANCEIRO, DO EXERCÍCIO ANTERIOR, DE OUTROS RECURSOS DE IMPOSTOS										
34. RESTOS A PAGAR INSCRITOS NO EXERCÍCIO SEM DISPONIBILIDADE FINANCEIRA DE RECURSOS DE IMPOSTOS VINCULADOS AO ENSINO*										
35. CANCELAMENTO, NO EXERCÍCIO, DE RESTOS A PAGAR INSCRITOS COM DISPONIBILIDADE FINANCEIRA DE RECURSOS DE IMPOSTOS VINCULADOS AO ENSINO = (45g)										
36. TOTAL DAS DEDUÇÕES CONSIDERADAS PARA FINS DE LIMITE CONSTITUCIONAL (29+30+31+32+33+34+35)										
37. TOTAL DAS DESPESAS PARA FINS DE LIMITE ((22+23)+36)										
38. PERCENTUAL DE APLICAÇÃO EM MDE SOBRE A RECEITA LÍQUIDA DE IMPOSTOS ((37)/(3)x100)% - LIMITE CONSTITUCIONAL 25%										
<b>OUTRAS INFORMAÇÕES PARA CONTROLE</b>										
<b>OUTRAS DESPESAS CUSTEADAS COM RECEITAS ADICIONAIS PARA FINANCIAMENTO DO ENSINO</b>										
39. DESPESAS CUSTEADAS COM A APLICAÇÃO FINANCEIRA DE OUTROS RECURSOS DE IMPOSTOS	0,00	0,00	0,00	0,00	0,00	0,00	0,00	0,00	0,00	0,00
40. DESPESAS CUSTEADAS COM A CONTRIBUIÇÃO SOCIAL DO SALÁRIO-EDUCAÇÃO	725.000,00	0,00	593.500,00	593.500,00	575.898,10	97,03	575.898,10	97,03	0,00	0,00
41. DESPESAS CUSTEADAS COM OPERAÇÕES DE CRÉDITO	0,00	0,00	0,00	0,00	0,00	0,00	0,00	0,00	0,00	0,00
42. DESPESAS CUSTEADAS COM RECEITAS PARA FINANCIAMENTO DO ENSINO	251.000,00	0,00	689.200,00	689.200,00	687.582,26	99,77	687.582,26	99,77	0,00	0,00
43. TOTAL DAS OUTRAS DESPESAS CUSTEADAS COM RECEITAS ADICIONAIS PARA FINANCIAMENTO DO ENSINO (39+40+41+42)	976.000,00	0,00	1.282.700,00	1.282.700,00	1.263.480,36	98,50	1.263.480,36	98,50	0,00	0,00
44. TOTAL GERAL DAS DESPESAS COM MDE (28+43)	6.182.000,00	0,00	6.729.150,00	6.729.150,00	6.649.850,88	98,82	6.501.221,88	96,61	0,00	0,00

# PREFEITURA MUNICIPAL DE MASSAPÉ DO PIAUÍ

## ANEXO VIII


### RELATÓRIO RESUMIDO DA EXECUÇÃO ORÇAMENTÁRIA DEMONSTRATIVO DAS RECEITAS E DESPESAS COM MANUTENÇÃO E DESENVOLVIMENTO DO ENSINO - MDE - MUNICÍPIOS

#### ORÇAMENTO FISCAL E DA SEGURIDADE SOCIAL


PERÍODO: Janeiro a Dezembro 2018 / BIMESTRE Novembro - Dezembro


Page 4 of 4  
R\$ 1

RESTOS A PAGAR INSCRITOS COM DISPONIBILIDADE FINANCEIRA DE RECURSOS DE IMPOSTOS VINCULADOS AO ENSINO	SALDO ATÉ O BIMESTRE	CANCELADO EM ANO (e)
45. RESTOS A PAGAR DE DESPESAS COM MDE	0,00	0,00
45.1 - Executadas com Recursos Vinculados ao Ensino	0,00	0,00
45.2 - Executadas com Recursos do FUNDEB	0,00	0,00
<b>CONTROLE DA DISPONIBILIDADE FINANCEIRA</b>		
46. DISPONIBILIDADE FINANCEIRA EM 31 DE DEZEMBRO DE 2017	425,24	1.235,85
47. (+) INGRESSO DE RECURSOS ATÉ O BIMESTRE	4.286.680,34	87.425,10
48. (-) PAGAMENTOS EFETUADOS ATÉ O BIMESTRE	4.329.843,54	82.804,16
48.1 - Orçamento do Exercício	4.280.095,59	81.884,16
48.2 - Restos a Pagar	49.747,95	920,00
49. (+) RECEITAS DE APLICAÇÃO FINANCEIRA DOS RECURSOS ATÉ O BIMESTRE	3.893,89	114,30
50. (-) DISPONIBILIDADE FINANCEIRA ATÉ O BIMESTRE	-38.844,07	5.971,09
51. (+) Ajustes	50.497,21	0,00
51.1 Retenções	0,00	0,00
51.2 Conciliação Bancária	50.497,21	0,00
52. (=) SALDO FINANCEIRO CONCILIADO	11.653,14	5.971,09
<b>FUNDEB</b>		
<b>SALÁRIO EDUCAÇÃO</b>		

  
FRANCISCO EPIFANIO CARVALHO REIS  
774.653.853-34  
PREFEITO MUNICIPAL

  
REINALDO DE CARVALHO  
027/212.433-81  
SECRETÁRIO DE FAZENDA

  
MARIZ E ASSOCIADOS LTDA  
05.731.060/0001-06  
CONTADOR CRC/PI 000060/O-9

  
ROBERVAN ANTONIO DA SILVA  
023.048.203-10  
CONTROLADOR GERAL

1) Limites mínimos anuais a serem cumpridos no encerramento do exercício.  
2) Art. 21, § 2º, Lei 11.494/2007: "Até 5% dos recursos recebidos à conta dos Fundos, inclusive relativos à complementação da União recebidos nos termos do §1º do art. 6º desta Lei, poderão ser utilizados no 1º trimestre do exercício imediatamente subsequente, mediante abertura de crédito adicional."  
3) Caput do artigo 212 da CF/1988  
4) Os valores referentes à parcela dos Restos a Pagar inscritos sem disponibilidade financeira vinculada à educação deverão ser informados somente no RREO do último bimestre do exercício.  
5) Limites mínimos anuais a serem cumpridos no encerramento do exercício, no âmbito de atuação prioritária, conforme LDB, art. 11, V.  
6) Nos cinco primeiros bimestres do exercício o acompanhamento poderá ser feito com base na despesa empenhada ou na despesa  
7) Essa coluna poderá ser apresentada somente no último bimestre

**PREFEITURA MUNICIPAL DE MASSAPÊ DO PIAUÍ**  
**RELATÓRIO RESUMIDO DA EXECUÇÃO ORÇAMENTÁRIA**  
**DEMONSTRATIVO DAS RECEITAS OP. CRÉDITO E DESPESA DE CAPITAL**  
**ORÇAMENTOS FISCAIS E DA SEGURIDADE SOCIAL**  
**PERÍODO: Janeiro a Dezembro 2018/BIMESTRE Novembro - Dezembro**

RREO – ANEXO 9 (LRF, art.53, § 1º, inciso I)

RS 1

RECEITAS	PREVISÃO ATUALIZADA (a)	RECEITAS REALIZADAS Até o Bimestre (b)			SALDO NÃO REALIZADO (c) = (a-b)
RECEITAS DE OPERAÇÃO DE CRÉDITO (I)	0,00				0,00
DESPESAS	DOTAÇÃO ATUALIZADA (d)	DESPESAS EMPENHADAS (e)	DESPESAS LIQUIDADAS	INSCRITAS EM RESTOS A PAGAR NÃO PROCESSADOS	SALDO NÃO EXECUTADO (f) = (d-e)
DESPESAS DE CAPITAL	2.577.070,00	2.425.222,24	1.703.983,46	721.238,78	151.847,76
( - ) Incentivos Fiscais a Contribuinte	0,00	0,00	0,00	0,00	0,00
( - ) Incentivos Fiscais a Contribuinte por Instituições Financeiras	0,00	0,00	0,00	0,00	0,00
DESPESAS DE CAPITAL LÍQUIDA (II)	2.577.070,00	2.425.222,24	1.703.983,46	721.238,78	151.847,76
RESULTADO PARA APURAÇÃO DA REGRA DE OURO (III) = (I - II)	-2.577.070,00 <(a-d)>	-2.425.222,24 <(b-e)>	-	-	-151.847,76 <(c-f)>

FRANCISCO EFIFANIO CARVALHO REIS  
 774.653.853-34  
 PREFEITO MUNICIPAL

REINALDO DE CARVALHO  
 027.212.433-81  
 SECRETÁRIO DE FAZENDA

ROBERVAN ANTONIO DA SILVA  
 023.048.203-10  
 CONTROLADOR GERAL

MARIZ E ASSOCIADOS LTDA  
 05.731.060/0001-06  
 CONTADOR CRC/PI 000060/O-9

Notas:

1 < Operações de Crédito descritas na CF, art. 167, inciso III >

2 Durante o exercício, somente as despesas liquidadas são consideradas executadas. No encerramento do exercício, as despesas não liquidadas inscritas em restos a pagar não processados são também consideradas executadas. Dessa forma, para maior transparência, as despesas executadas estão segregadas em:

a) Despesas liquidadas, consideradas aquelas em que houve a entrega do material ou serviço, nos termos do art. 63 da Lei 4.320/64;

b) Despesas empenhadas, mas não liquidadas, inscritas em Restos a Pagar não processados, consideradas liquidadas no encerramento do exercício, por força do art.35, inciso II da Lei 4.320/64.

**PREFEITURA MUNICIPAL DE MASSAPÊ DO PIAUÍ**  
**RELATÓRIO RESUMIDO DA EXECUÇÃO ORÇAMENTÁRIA**  
**DEMONSTRATIVO DA RECEITA DE IMPOSTOS E DAS DESPESAS PRÓPRIAS COM SAÚDE**  
**ORÇAMENTOS FISCAIS E DA SEGURIDADE SOCIAL**  
Referência: Novembro - Dezembro/2018

RS 1

RREO - ANEXO 12 (LC 141/2012, art. 35)

RECEITAS PARA APURAÇÃO DA APLICAÇÃO EM SERVIÇOS PÚBLICOS DE SAÚDE	PREVISÃO INICIAL	PREVISÃO ATUALIZADA (a)	RECEITAS REALIZADAS	
			Jan a Dez 2018 (b)	% (b/a)
RECEITAS DE IMPOSTOS LÍQUIDA (I)	270.000,00	259.800,00	207.063,50	79,70
Imposto Predial e Territorial Urbano - IPTU	10.000,00	20.000,00	19.513,52	97,57
Imposto sobre Transmissão de Bens Intervivos - ITBI	10.000,00	10.000,00	1.976,00	19,76
Imposto sobre Serviços de Qualquer Natureza - ISS	130.000,00	130.000,00	109.856,16	84,50
Imposto de Renda Retido na Fonte - IRRF	120.000,00	99.800,00	75.717,82	75,87
Imposto Territorial Rural - ITR	0,00	0,00	0,00	0,00
Multas, Juros de Mora e Outros Encargos dos Impostos	0,00	0,00	0,00	0,00
Dívida Ativa dos Impostos	0,00	0,00	0,00	0,00
Multas, Juros de Mora e Outros Encargos da Dívida Ativa	0,00	0,00	0,00	0,00
RECEITA DE TRANSFERÊNCIAS CONSTITUCIONAIS E LEGAIS (II)	7.855.000,00	7.275.000,00	7.236.141,24	99,47
Cota-Parte do FPM	7.250.000,00	6.670.000,00	6.667.261,17	99,96
Cota-Parte do ITR	2.000,00	2.000,00	1.951,81	97,59
Parte do IPVA	50.000,00	50.000,00	30.208,81	60,42
Cota-Parte do ICMS	550.000,00	550.000,00	535.814,17	97,42
Cota-Parte IPI-Exportação	1.000,00	1.000,00	167,88	16,79
Compensação Financeiras Provenientes de Impostos e Transf. Constitucionais	2.000,00	2.000,00	737,40	36,87
Desoneração ICMS (LC 87/96)	2.000,00	2.000,00	737,40	36,87
Outras	0,00	0,00	0,00	0,00
TOTAL DAS RECEITAS PARA APURAÇÃO DA APLICAÇÃO EM AÇÕES E SERVIÇOS PÚBLICOS DE SAÚDE (III) = I+II	8.125.000,00	7.534.800,00	7.443.204,74	98,78

RECEITAS ADICIONAIS PARA FINANCIAMENTO DA SAÚDE	PREVISÃO INICIAL	PREVISÃO ATUALIZADA (c)	RECEITAS REALIZADAS	
			Jan a Dez 2018 (d)	% (d/c) x 100
TRANSFERÊNCIA DE RECURSOS DO SISTEMA ÚNICO DE SAÚDE-SUS	2.769.000,00	2.941.000,00	2.836.960,57	96,46
Provenientes da União	2.688.000,00	2.844.000,00	2.756.749,07	96,93
Provenientes dos Estados	50.000,00	50.000,00	45.475,00	90,95
Proveniente de Outros Municípios	0,00	0,00	0,00	0,00
Outras Receitas do SUS	31.000,00	47.000,00	34.736,50	73,91
TRANSFERÊNCIA VOLUNTÁRIAS	245.000,00	55.000,00	35.350,00	64,27
RECEITAS DE OPERAÇÕES DE CRÉDITO VINCULADAS À SAÚDE	0,00	0,00	0,00	0,00
OUTRAS RECEITAS PARA FINANCIAMENTO DA SAÚDE	0,00	647.000,00	645.979,00	99,84
TOTAL RECEITAS ADICIONAIS PARA FINANCIAMENTO DA SAÚDE	3.014.000,00	3.643.000,00	3.518.289,57	96,58

DESPESAS COM SAÚDE (Por Grupo de Natureza da Despesa)	DOTAÇÃO INICIAL	DOTAÇÃO ATUALIZADA (e)	DESPESAS EXECUTADAS		
			LIQUIDADAS Até o Bimestre (f)	INSCRITAS EM RESTOS A PAGAR NÃO PROCESSADOS (g)	% ((f+g)/e)
DESPESAS CORRENTE	4.482.000,00	3.992.750,00	3.602.648,51	0,00	90,23
Pessoal e Encargos Sociais (inclui Patronal)	2.538.000,00	2.298.000,00	2.097.725,32	0,00	91,28
Juros e Encargos da Dívida	1.000,00	1.000,00	0,00	0,00	0,00
Outras Despesas Correntes	1.943.000,00	1.693.750,00	1.504.923,19	0,00	88,85
DESPESAS DE CAPITAL	557.000,00	862.710,00	268.354,30	572.609,78	97,48
Investimentos	552.000,00	862.710,00	268.354,30	572.609,78	97,48
Inversões Financeiras	0,00	0,00	0,00	0,00	0,00
Amortização da Dívida	5.000,00	0,00	0,00	0,00	0,00
TOTAL DAS DESPESAS COM SAÚDE (IV)	5.039.000,00	4.855.460,00	3.871.002,81	572.609,78	91,52

**PREFEITURA MUNICIPAL DE MASSAPÊ DO PIAUÍ**  
**RELATÓRIO RESUMIDO DA EXECUÇÃO ORÇAMENTÁRIA**  
**DEMONSTRATIVO DA RECEITA DE IMPOSTOS E DAS DESPESAS PRÓPRIAS COM SAÚDE**  
**ORÇAMENTOS FISCAIS E DA SEGURIDADE SOCIAL**  
Referência: Novembro - Dezembro/2018

RS 1

RREO – ANEXO 12 (LC 141/2012, art. 35)

DESPESAS COM SAÚDE NÃO COMPUTADAS PARA FINS DE APURAÇÃO DO PERCENTUAL MÍNIMO	DOTAÇÃO INICIAL	DOTAÇÃO ATUALIZADA	DESPESAS EMPENHADAS		DESPESAS LIQUIDADAS		INSCRITOS EM RESTOS A PAGAR NÃO PROCESSADOS
			Jan a Dez 2018 (h)	% (h/TVf) x 100	Jan a Dez 2018 (i)	% (i/TVg) x 100	
DESPESAS COM INATIVOS E PENSIONISTAS	0,00	0,00	0,00	0,00	0,00	0,00	0,00
DESPESA COM ASSISTÊNCIA À SAÚDE QUE NÃO ATENDE AO PRINCÍPIO DE ACESSO UNIVERSAL	0,00	0,00	0,00	0,00	0,00	0,00	0,00
DESPESAS CUSTEADAS COM OUTROS RECURSOS	2.719.000,00	3.172.010,00	2.836.525,16	63,83	2.836.525,16	73,28	0,00
Recursos de Transferência do Sistema Único de Saúde - SUS	2.719.000,00	3.172.010,00	2.836.525,16	63,83	2.836.525,16	73,28	0,00
Recursos de Operações de Crédito	0,00	0,00	0,00	0,00	0,00	0,00	0,00
Outros Recursos	0,00	0,00	0,00	0,00	0,00	0,00	0,00
OUTRAS AÇÕES E SERVIÇOS NÃO COMPUTADOS	295.000,00	367.540,00	360.507,45	8,11	360.507,45	9,31	0,00
RESTOS A PAGAR NÃO PROCESSADOS INSCRITOS INDEVIDAMENTE NO EXERCÍCIO SEM DISPONIBILIDADE FINANCEIRA	0,00	0,00	0,00		0,00	0,00	0,00
DESPESAS CUSTEADAS COM DISPONIBILIDADE DE CAIXA CANCELADA AOS RESTOS A PAGAR CANCELADOS	0,00	0,00	0,00	0,00	0,00	0,00	0,00
DESPESAS CUSTEADAS COM RECURSOS VINCULADOS À PARCELA DO PERCENTUAL MÍNIMO QUE NÃO FOI APLICADA EM AÇÕES E SERVIÇOS DE SAÚDE EM EXERCÍCIOS ANTERIORES	0,00	0,00	0,00	0,00	0,00	0,00	0,00
<b>TOTAL DAS DESPESAS COM SAÚDE NÃO COMPUTADAS (V)</b>	<b>3.014.000,00</b>	<b>3.539.550,00</b>	<b>3.197.032,61</b>	<b>71,95</b>	<b>3.197.032,61</b>	<b>82,59</b>	<b>0,00</b>
<b>TOTAL DESPESAS COM AÇÕES E SERVIÇOS PÚBLICOS DE SAÚDE (VI) = (IV-V)</b>	<b>2.025.000,00</b>	<b>1.315.910,00</b>	<b>1.246.579,98</b>	<b>28,05</b>	<b>673.970,20</b>	<b>17,41</b>	<b>572.609,78</b>

PERCENTUAL DE APLICAÇÃO EM AÇÕES E SERVIÇOS PÚBLICOS DE SAÚDE SOBRE A RECEITA DE IMPOSTOS LÍQUIDA E TRANSFERÊNCIAS CONSTITUCIONAIS E LEGAIS (VII%) = (VII / IIIb x 100) – LIMITE CONSTITUCIONAL 15% 16,75

VALOR REFERENTE À DIFERENÇA ENTRE O VALOR EXECUTADO E O LIMITE MÍNIMO CONSTITUCIONAL [(VII - (15 x IIIb))/100] 130.099,27

EXECUÇÃO DOS RESTOS A PAGAR NÃO PROCESSADOS INSCRITOS COM DISPONIBILIDADE DE CAIXA	INSCRITOS	CANCELADOS/ PRESCRITOS	PAGOS	A PAGAR	PARCELA CONSIDERADA NO LIMITE
Inscritos em 2015	1.700,00	0,00	0,00	1.700,00	1.700,00
Inscritos em 2016	81.453,53	0,00	81.453,53	0,00	81.453,53
Inscritos em 2017	96.010,28	0,00	88.416,22	7.594,06	96.010,28
<b>Total</b>	<b>179.163,81</b>	<b>0,00</b>	<b>169.869,75</b>	<b>9.294,06</b>	<b>179.163,81</b>

CONTROLE DAS DESPESAS CUSTEADAS COM DISPONIBILIDADE DE CAIXA VINCULADA AOS RESTOS A PAGAR CANCELADOS OU PRESCRITOS CONSIDERADOS PARA FINS DE CUMPRIMENTO DO LIMITE ARTIGO 24, § 1º e 2º	DISPONIBILIDADE DE CAIXA VINCULADA AOS RESTOS A PAGAR CANCELADOS OU PRESCRITOS		
	Saldo Inicial	Despesas custeadas no exercício de referência (j)	Saldo Final (Não Aplicado)
Restos a Pagar Cancelados ou Prescritos em ...	0,00	0,00	0,00
<b>Total (VIII)</b>	<b>0,00</b>	<b>0,00</b>	<b>0,00</b>

CONTROLE DAS DESPESAS CUSTEADAS COM RECURSOS VINCULADOS À PARCELA DO PERCENTUAL MÍNIMO NÃO APLICADA EM AÇÕES E SERVIÇOS DE SAÚDE EM EXERCÍCIOS ANTERIORES - ARTIGOS 25 E 26	RECURSOS VINCULADOS À DIFERENÇA DE LIMITE NÃO CUMPRIDO		
	Saldo Inicial	Despesas custeadas no exercício de referência (k)	Saldo Final (Não Aplicado)
Diferença de limites não cumprido em ...	0,00	0,00	0,00
<b>Total (IX)</b>	<b>0,00</b>	<b>0,00</b>	<b>0,00</b>

**PREFEITURA MUNICIPAL DE MASSAPÊ DO PIAUÍ**  
**RELATÓRIO RESUMIDO DA EXECUÇÃO ORÇAMENTÁRIA**  
**DEMONSTRATIVO DA RECEITA DE IMPOSTOS E DAS DESPESAS PRÓPRIAS COM SAÚDE**  
**ORÇAMENTOS FISCAIS E DA SEGURIDADE SOCIAL**  
Referência: Novembro - Dezembro/2018

RREO – ANEXO 12 (LC 141/2012, art. 35)

R\$ 1

DESPESAS COM SAÚDE (Por Subfunção)	DOTAÇÃO INICIAL	DOTAÇÃO ATUALIZADA	DESPESAS EMPENHADAS		DESPESAS LIQUIDADAS		INSCRITOS EM RESTOS A PAGAR NÃO PROCESSADOS
			Jan a Dez 2018 ( l )	% ( l/total ) x 100	Jan a Dez 2018 ( m )	% ( m/total ) x 100	
Atenção Básica	4.702.000,00	4.531.460,00	4.242.110,05	95,47	3.669.500,27	94,79	572.609,78
Assistência Hospitalar e Ambulatorial	95.000,00	86.500,00	83.436,70	1,88	83.436,70	2,16	0,00
Suporte Profilático e Terapêutico	0,00	0,00	0,00	0,00	0,00	0,00	0,00
Vigilância Sanitária	82.000,00	80.000,00	18.326,48	0,41	18.326,48	0,47	0,00
Vigilância Epidemiológica	160.000,00	157.500,00	99.739,36	2,24	99.739,36	2,58	0,00
Alimentação e Nutrição	0,00	0,00	0,00	0,00	0,00	0,00	0,00
Outras Subfunções(inclui contr. Patronal)	0,00	0,00	0,00	0,00	0,00	0,00	0,00
<b>TOTAL</b>	<b>5.039.000,00</b>	<b>4.855.460,00</b>	<b>4.443.612,59</b>	<b>100,00</b>	<b>3.871.002,81</b>	<b>100,00</b>	<b>572.609,78</b>

- 1) Essa linha apresentará valor somente no Relatório Resumido da Execução Orçamentária do último bimestre do exercício.
- 2) O valor apresentado na intercessão com a coluna "i" ou com a coluna "h+i"(último bimestre) deverá ser o mesmo apresentado no "total j".
- 3) O valor apresentado na intercessão com a coluna "i" ou com a coluna "h+i"(último bimestre) deverá ser o mesmo apresentado no "total k".
- 4) Limite anual mínimo a ser cumprido no encerramento do exercício. Deverá ser informado o limite estabelecido na Lei Orgânica do Município quando o percentual nela estabelecido for superior ao fixado na LC nº 141/2012
- 5) Durante o exercício esse valor servirá para o monitoramento previsto no art. 23 da LC 141/2012
- 6) No último bimestre, será utilizada a fórmula  $[VI(h+i) - (15 \times IIIb)/100]$ .
- 7) A coluna poderá ser apresentada somente no último bimestre

FRANCISCO EPIFÂNIO CARVALHO REIS  
774.653.853-34  
PREFEITO MUNICIPAL

REINALDO DE CARVALHO  
027.212.433-81  
SECRETÁRIO DE FAZENDA

ROBERVAN ANTONIO DA SILVA  
023.048.203-10  
CONTROLADOR GERAL

MARIZ E ASSOCIADOS LTDA  
05.731.060/0001-06  
CONTADOR CRC/PI 000060/O-9

**PREFEITURA MUNICIPAL DE MASSAPÊ DO PIAUÍ**  
**RELATÓRIO RESUMIDO DA EXECUÇÃO ORÇAMENTÁRIA**  
**DEMONSTRATIVO DAS PARCERIAS PÚBLICO-PRIVADAS**

ORÇAMENTO FISCAL E DA SEGURIDADE SOCIAL

PERÍODO: Janeiro a Dezembro 2018/BIMESTRE Novembro - Dezembro

RREO - Anexo 13 (Lei nº 11.079, de 30.12.2004, arts. 22, 25 e 28)

RS 1

ESPECIFICAÇÃO	SALDO TOTAL EM 31 DE DEZEMBRO DO EXERCÍCIO ANTERIOR (a)		REGISTROS EFETUADOS EM 2018		SALDO TOTAL (b)
	NO BIMESTRE	ATE O BIMESTRE	(c)	(d)	
TOTAL DE ATIVOS	0,00	0,00	0,00	0,00	0,00
Ativos Constituídos pela SPE	0,00	0,00	0,00	0,00	0,00
TOTAL DE PASSIVOS	0,00	0,00	0,00	0,00	0,00
Obrigações Decorrentes de Ativos Constituídos pela SPE	0,00	0,00	0,00	0,00	0,00
Provisões de PPP	0,00	0,00	0,00	0,00	0,00
Outros Passivos	0,00	0,00	0,00	0,00	0,00
ATOS POTENCIAIS PASSIVOS	0,00	0,00	0,00	0,00	0,00
Obrigações Contratuais	0,00	0,00	0,00	0,00	0,00
Riscos Não Provisionados	0,00	0,00	0,00	0,00	0,00
Garantias Concedidas	0,00	0,00	0,00	0,00	0,00
Outros Passivos Contingentes	0,00	0,00	0,00	0,00	0,00

ESPECIFICAÇÃO	2017	2018	2019	2020	2021	2022	2023	2024	2025	2026	2027
Do Ente Federado	0,00	0,00	0,00	0,00	0,00	0,00	0,00	0,00	0,00	0,00	0,00
Das Entes Não-Dependentes	0,00	0,00	0,00	0,00	0,00	0,00	0,00	0,00	0,00	0,00	0,00
TOTAL DAS DESPESAS	0,00	0,00	0,00	0,00	0,00	0,00	0,00	0,00	0,00	0,00	0,00
PPP A CONTRATAR	0,00	0,00	0,00	0,00	0,00	0,00	0,00	0,00	0,00	0,00	0,00
RECEITA CORRENTE LÍQUIDA (RCL)	0,00	0,00	0,00	0,00	0,00	0,00	0,00	0,00	0,00	0,00	0,00
TOTAL DAS DESPESAS CONSIDERADAS PARA O LIMITE	0,00	0,00	0,00	0,00	0,00	0,00	0,00	0,00	0,00	0,00	0,00
TOTAL DAS DESPESAS / RCL (%)	0,00	0,00	0,00	0,00	0,00	0,00	0,00	0,00	0,00	0,00	0,00

FRANCISCO EPFÂNIO CARVALHO REIS  
 74.653.853-34  
 PREFEITO MUNICIPAL

REINALDO DE CARVALHO  
 027.212.433-81  
 SECRETÁRIO DE FAZENDA

ROBERVAN ANTONIO DA SILVA  
 023.048.203-10  
 CONTROLADOR GERAL

MARIZ E ASSOCIADOS LTDA  
 05.731.060/0001-06  
 CONTADOR CRC/PI 000060/O-9