



**CONSTRUTORA MARQUES &
LOC DE MAQ VEÍCULOS AUTOM LTDA - ME**
CNPJ.: 63.509.582/0001-56

GR CONSTRUTORA

CNPJ: 63.509.582/0001-56

INSC. ESTADUAL: 19.575.959-1


TRAV. RAIMUNDO PORTO, Nº 349

ALTO CAIXA D'AGUA - CEP: 64760-000

SÃO JOÃO DO PIAUI-PI

EMAIL: grconstrutorasj@gmail.com

TELEFONE: (89) 994051422



**TOMADA DE PREÇOS
Nº 002/2020/PMCGO/PI.
PROCESSO ADMINISTRATIVO
Nº: 005/2020 – PMCGO/PI**

**CONSTRUTORA MARQUES & LOCAÇÃO DE MAQUINAS E
VEICULOS AUTOMOTORES LTDA-ME**

PROPOSTA FINANCEIRA

CONSTRUTORA MARQUES &
LOC DE MAQ VEÍCULOS AUTOM LTDA - ME

OBJETO:

**CONSTRUÇÃO DE UMA CAPELA E COMPLEMENTO DO
MURO DO CEMITÉRIO NO MUNICÍPIO DE CAPITÃO
GERVÁSIO OLIVEIRA-PI**



**CONSTRUTORA MARQUES &
LOC DE MAQ VEÍCULOS AUTOM LTDA - ME**
CNPJ.: 63.509.582/0001-56

GR CONSTRUTORA

CNPJ: 63.509.582/0001-56

INSC. ESTADUAL: 19.575.959-1


TRAV. RAIMUNDO PORTO, Nº 349

ALTO CAIXA D'AGUA - CEP: 64760-000

SÃO JOAO DO PIAUI-PI

EMAIL: grconstrutorasj@gmail.com

TELEFONE: (89) 994051422



PROPOSTA FINANCEIRA

(Proposta referente à TOMADA DE PREÇO Nº 002/2020)

Processo Administrativo nº. 005/2020.

Horário: 10:30 hs do dia 27 de março de 2020.

01 - IDENTIFICAÇÃO DA EMPRESA LICITANTE:

NOME DA EMPRESA: **CONSTRUTORA MARQUES & LOCACAO DE MAQUINAS E VEICULOS AUTOMOTORES LTDA ME**

CNPJ/MF: **63.509.582/0001-56**

ENDEREÇO: TRAV. RAIMUNDO PORTO, Nº 349,

BAIRRO: ALTO CAIXA D'AGUA CIDADE/UF: SAO JOAO DO PIAUI CEP: 64760-000

FONE: (89) 99405-1422

NOME PARA CONTATO: **EDVALDO MARQUES DOS REIS**

02 - DADOS BANCÁRIOS:

Conta n.º: 31.557-5

Agencia n.º: 0519-3

Banco: BANCO DO BRASIL S/A

03 - CONDIÇÕES DE PAGAMENTO: conforme Edital

04 - VALIDADE DA PROPOSTA: **60 (sessenta) dias.**

05 - PRAZO PARA FORNECIMENTO- Imediatamente após a solicitação.

06 - PRAZO EXECUÇÃO DA OBRA – **120 DIAS**

07 - PREÇOS: **RS 68.663,80 (sessenta e oito mil e seiscentos e sessenta e três reais e oitenta centavos)**

Os preços detalhados estão apresentados na planilha anexa.

São João do Piauí - PI, 25 de março de 2020.

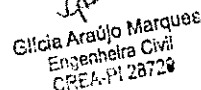



Assinatura do Representante legal
Nome: Edvaldo Marques dos Reis
Cargo: Sócio Administrador
RG.: 1.018.120 SSP/PI
CPF: 394.690.183-20

63.509.582/0001-56

**CONSTRUTORA MARQUES &
LOCAÇÃO DE MÁQUINAS E VEÍCULOS
AUTOMOTORES LTDA - ME**

Trav. Raimundo Porto, 349 - Alto Caixa D'agua
CEP 64760-000 - São João do Piauí - PI


Glicia Araújo Marques
Engenheira Civil
CREA-PI 28729





CONSTRUTORA MARQUES & LOCAÇÃO DE MAQ. E VEICULOS AUTOMOTORES
G R CONSTRUTORA
TRAVESSA RAIMUNDO PORTO, Nº 349
ALTO CAIXA D'ÁGUA - SÃO JOÃO DO PIAUÍ-PI - CEP: 64.760-000
TELEFONE: (89) 9405-1422
E-MAIL: GRCONSTRUTORA@HOTMAIL.COM




CONSTRUÇÃO DA CAPELA DO CEMITÉRIO E COMPLÉM DO MURO LOCAL: SEDE		REFERÊNCIAS: SINAPI-MAIO/2018 - ORSE-MARÇO/2018 TAB. C/ DESONERAÇÃO: BDI: 26,77% LSO: 88,54%			
PROPOSTA FINANCEIRA					
ÍTEM	DISCRIMINAÇÃO	UNID.	QUANT.	VALOR (R\$)	
1.0	CONSTRUÇÃO DA CAPELA DO CEMITÉRIO E COMPLÉM DO MURO				
1.1	Construção da capela	und	1,00	65.966,23	R\$ 65.966,23
1.2	Administração local da obra	mês	1,00	2106,92	R\$ 2.106,92
1.3	Aquisição e assentamento de placa de obra	und	1,00	590,65	R\$ 590,65
TOTAL GERAL (R\$)					R\$ 68.663,80
TOTAL DA PROPOSTA R\$ 68.663,80 (sessenta e oito mil e seiscentos e sessenta e três reais e oitenta centavos)					

São João do Piauí, 25 de março de 2020

Assinatura do Representante legal
Nome: Edvaldo Marques dos Reis
Cargo: Sócio Administrador
RG.: 1.018.120 SSP/PI
CPF: 394.690.183-20

63.509.582/0001-56
CONSTRUTORA MARQUES &
LOCAÇÃO DE MÁQUINAS E VEÍCULOS
AUTOMOTORES LTDA - ME
Trav. Raimundo Porto, 349 - Alto Caixa D'água
CEP 64760-000 - São João do Piauí - PI

Glicia Araújo Marques
Engenheira Civil
CREA-PI 28729



CONSTRUTORA MARQUES & LOCAÇÃO DE MAQ. E VEÍCULOS AUTOMOTORES
G R CONSTRUTORA
TRAVESSA RAIMUNDO PORTO, Nº 349
ALTO CAIXA D'ÁGUA - SÃO JOÃO DO PIAUÍ-PI - CEP: 64.760-000
TELEFONE: (89) 9405-1422
E-MAIL: GRCONSTRUTORA@HOTMAIL.COM



CONSTRUÇÃO DA CAPELA DO CEMITÉRIO E COMPLÊM DO MURO LOCAL: SEDE		REFERÊNCIAS: SINAPI-MAIO/2018 - ORSE -MARÇO/2018 TAB. C/ DESONERAÇÃO: BDI: 26,77% LSO: 88,54%			
PLANILHA RESUMO GERAL					
ÍTEM	DISCRIMINAÇÃO	UNID.	QUANT.	VALOR (R\$)	
1.0	CONSTRUÇÃO DA CAPELA DO CEMITÉRIO E COMPLÊM DO MURO				
1.1	Construção da capela	und	1,00	65.966,23	R\$ 65.966,23
1.2	Administração local da obra	mês	1,00	2106,92	R\$ 2.106,92
1.3	Aquisição e assentamento de placa de obra	und	1,00	590,65	R\$ 590,65
TOTAL GERAL (R\$)					R\$ 68.663,80
BONIFICAÇÃO E DESPESAS INDIRETAS - BDI=26,77% - COM DESONERAÇÃO DE ACORDO COM O ACÓRDÃO Nº 2622/2013 - TCU - Plenário					

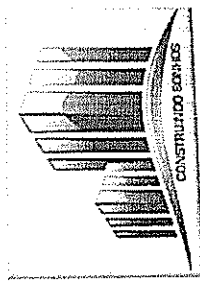
Glicia Marques
Glicia Marques
Engenheira Civil
CREA-PI 28729

63.509.582/0001-56


CONSTRUTORA MARQUES &
LOCAÇÃO DE MÁQUINAS E VEÍCULOS
AUTOMOTORES LTDA - ME

Trav. Raimundo Porto, 349 - Alto Caixa D'água
CEP 64760-000 - São João do Piauí - PI

[Handwritten signatures and initials]



CONSTRUTORA MARQUES & LOCAÇÃO DE MAQ. E VEÍCULOS AUTOMOTORES
 G R CONSTRUTORA
 TRAVESSA RAIMUNDO PORTO, Nº 349
 ALTO CAIXA D'ÁGUA - SÃO JOÃO DO PIAUÍ-PI - CEP: 64.760-000
 TELEFONE: (89) 9405-1422
 E-MAIL: GRCONSTRUTORA@HOTMAIL.COM




CONSTRUTORA MARQUES &
 G R CONSTRUTORA
 LOC DE MAQ. VEÍCULOS AUTOM LTDA - ME
 CNPJ: 13.567.982/0001-56
 RESP. TÉCNICA
 ENG.º GLICIA ARAUJO MARQUES
 CREA.: 28729 PI

REFERÊNCIAS:
 SINAPI-MAIO/2018 - ORSE -MARÇO/2018
 TAB. C/ DESONERAÇÃO:
 BDI: 26,77% LSO: 88,54%

CONSTRUÇÃO DA CAPELA DO CEMITÉRIO E COMPLÉM DO MURO LOCAL: SEDE

PLANILHA ORÇAMENTÁRIA CONSTRUÇÃO DA CAPELA


ÍTEM	DISCRIMINAÇÃO	UNID	QUANT.	P COM BDI	CÓD	SUB-TOTAL	TOTAL
1.0	SERVIÇOS PRELIMINARES						R\$ 3.144,42
1.1	Capina e limpeza do terreno	m	89,791	R\$ 1,33	73859/2	R\$ 119,42	
1.2	Locação da obra com gabarito	m³	500	R\$ 6,05	74077/3	R\$ 3.025,00	
2.0	MOVIMENTO DE TERRA						R\$ 1.233,00
2.1	Escavação manual de vala para fundação das paredes	m³	7,2	R\$ 66,60	93358	R\$ 479,52	
2.2	Escavação manual de vala para blocos dos pilares	m³	0,84083	R\$ 86,50	93358	R\$ 72,73	
2.3	Apiloamento manual de fundo de valas, com uso de soquete	m¹	13,8207	R\$ 4,99	94097	R\$ 68,97	
2.4	Reateno apiloado (manual) com material reaproveitado	m³	22,5002	R\$ 27,19	93382	R\$ 611,78	
3.0	INFRAESTRUTURA						R\$ 4.206,19
3.1	Lastro em concreto não estrutural, e=5cm, preparo com betoneira - blocos	m³	1,82003	R\$ 22,94	95241	R\$ 41,75	
3.2	Fundação em pedra argamassada para fundação das paredes traço 1:4 (cimento e areia)	m³	7,2	R\$ 415,09	95467	R\$ 2.988,65	
3.3	Alvenaria de tijolo cerâmico furado 9x14x19cm, 1 vez e=14,0cm, H=20,0 cm, assentado em argamassa traço 1:4 (baldrames)	m³	6	R\$ 123,98	87502	R\$ 743,88	
3.4	Bloco em concreto ciclópico dos pilares das paredes	m³	1,092	R\$ 395,52	73361	R\$ 431,91	
4.0	SUPERESTRUTURA						R\$ 5978,53
4.1	Concreto fck=20Mpa - cinta de amarração inferior	m³	0,40636	R\$ 386,60	94964	R\$ 157,10	



[Handwritten signature]


[Handwritten signature]

ÍTEM	DISCRIMINAÇÃO	UNID	QUANT.	P COM BDI	CÓD	SUB-TOTAL	TOTAL
4.2	Concreto fck=20Mpa - cinta de amarração superior	m ³	0,35801	R\$ 366,70	94964	R\$ 131,28	
4.3	Concreto fck=25Mpa - pilares	m ³	0,91199	R\$ 387,13	94965	R\$ 353,06	
4.4	Lançamento de concreto fck=20Mpa - cintas inferiores	m ³	0,42838	R\$ 172,80	92873	R\$ 74,02	
4.5	Lançamento de concreto fck=20Mpa - cintas superiores	m ³	0,35803	R\$ 172,80	92873	R\$ 61,87	
4.6	Lançamento de concreto fck=25Mpa - pilares	m ³	0,91197	R\$ 172,80	92873	R\$ 157,59	
4.7	Armação de estrutura de concreto armado aço CA-60 de S.Omm - montagem	Kg	69,1399	R\$ 13,44	92775	R\$ 929,24	
4.8	Armação de estrutura de concreto armado aço CA-50 de 10.Omm - montagem	Kg	237,32	R\$ 9,00	92778	R\$ 2.135,88	
4.9	Montagem e desmontagem de formas para cintas em madeira serrada - 4 utilizações	m ³	6,73197	R\$ 100,54	92448	R\$ 676,83	
4.10	Montagem e desmontagem de formas para pilares em madeira serrada - 4 utilizações	m ³	16,8	R\$ 77,48	92412	R\$ 1.301,66	
5.0	PISO						R\$ 6.361,69
5.1	Lastro em concreto magro, preparo mecânico, incluso aditivo impermeabilizante - espessura de 5,0 cm	m ³	2,5	R\$ 560,07	83534	R\$ 1.400,18	
5.2	Base de regularização para piso cerâmico em argamassa traço 1:4; esp=2,0cm	m ³	50	R\$ 31,19	87622	R\$ 1.559,50	
5.3	Piso cerâmico tipo grés 35x35cm	m ³	50	R\$ 52,47	87248	R\$ 2.623,50	
5.4	Execução de passeio (calçada) em concreto moldado In loco, feito na obra, acabamento convencional, não armado, esp=5,0cm - calçada ao redor da edificação	m ³	0,91249	R\$ 853,17	94990	R\$ 778,51	
6.0	PAREDES E PAINÉIS						R\$ 7.327,25
6.1	Avenaria de elevação tijolo cerâmico furado esp=9,Q cm, argamassa de assentamento com preparo manual	m ³	110,6	R\$ 66,25	87508	R\$ 7.327,25	
7.0	COBERTURA						R\$ 13.040,21
7.1	Trama de madeira composta por ripas, calbros e terças para telhados de até duas águas, para telhas de encaixe de cerâmica	m ³	62,1	R\$ 96,54	92539	R\$ 5.995,13	
7.2	Estrutura metálica - Tesouras Treliçada - (COMP 03)	un	2	R\$ 2.807,77	COMP 03	R\$ 5.615,54	
7.3	Teiçamento com telha cerâmica de encaixe, tipo portuguesa, com mais de 2 águas, incluso transporte vertical	m ³	62,0998	R\$ 23,02	94198	R\$ 1.429,54	



[Handwritten signature]

ÍTEM	DISCRIMINAÇÃO	UNID	QUANT.	P COM BDI	CÓD	SUB-TOTAL	TOTAL
8.0	REVESTIMENTOS						R\$ 7.876,94
8.1	Chapisco em argamassa traço 1:3, preparo manual, esp=0,5 cm	m³	221,201	R\$ 3,87	87878	R\$ 856,05	
8.2	Reboco em argamassa massa única traço 1:2:8, e=2,0 cm	m³	221,2	R\$ 31,74	87530	R\$ 7.020,89	
9.0	ESQUADRIAS						R\$ 8.229,20
9.1	Porta de ferro de abrir tipo barra chata, com requadra e quamicão completa - P1 (2,00x2,10)m	m¹	4,20001	R\$ 691,47	73933/4	R\$ 2.904,18	
9.2	Porta de ferro de abrir tipo barra chata, com requadra e guamicão completa - P2 (1,60x2,10)m	m¹	3,36	R\$ 691,47	73933/4	R\$ 2.323,34	
9.3	Janela de aço de correr, 2 folhas, fixação com argamassa, com vidros, padronizada - J1 (1,50x1,00)m	m²	6	R\$ 500,28	94560	R\$ 3.001,68	
10.0	PINTURA						R\$ 4.134,43
10.1	Pintura Epoxi, em estruturas metálicas, duas demãos	m²	5,69994	R\$ 49,73	79460	R\$ 283,46	
10.2	Pintura esmalte brilhante (2 demãos) sobre superfície metálica, inclusive proteção com zarcão (1 demão), nas (esquadrias) x2	m²	27,1199	R\$ 39,48	95468	R\$ 1.070,69	
10.3	Pintura de acabamento nas paredes internas com aplicação de duas demãos de tinta látex pva	m²	114,4	R\$ 9,17	88487	R\$ 1.049,05	
10.4	Pintura de acabamento nas paredes externas com aplicação de duas demãos de tinta texturizada acrílica	m²	106,8	R\$ 16,21	88423	R\$ 1.731,23	
11.0	SERVIÇOS COMPLEMENTARES						R\$ 4.140,63
11.1	Alvenaria de Complemento do muro, tijolo cerâmico furado esp=9,0 cm, argamassa de assentamento com preparo manual	m²	62,5	R\$ 66,25	87508	R\$ 4.140,63	
12.0	SERVIÇOS FINAIS						R\$ 299,74
12.1	Limpeza final da obra	m²	89,7899	R\$ 2,56	9537	R\$ 229,86	
12.2	Carga manual de entulho	m²	2,2446	R\$ 21,19	72897	R\$ 47,56	
12.3	Transporte de entulho em caminhão basculante	m³	2,24487	R\$ 7,27	72900	R\$ 16,32	
TOTAL GERAL (R\$)						R\$ 63.509,582/0001-56	R\$ 65.968,33



UFM
 Gilda Acácio Fernandes
 Engenheira Civil
 CREA-PI 28729

CONSTRUTORA MARQUES &
 LOCAÇÃO DE MÁQUINAS E VEÍCULOS
 AUTOMOTORES LTDA - ME
 Trav. Raimundo Porto, 349 - Alto Caixa Dagua
 CEP: 64760-000 - São João del-Rei - PI

Gilda Acácio Fernandes



CONSTRUTORA MARQUES & LOCAÇÃO DE MAQ. E VEICULOS AUTOMOTORES
 G R CONSTRUTORA
 TRAVESSA RAIMUNDO PORTO, Nº 349
 ALTO CAIXA D'ÁGUA - SÃO JOÃO DO PIAUÍ-PI - CEP: 64.760-000
 TELEFONE: (89) 9405-1422
 E-MAIL: GRCONSTRUTORA@HOTMAIL.COM



CONSTRUÇÃO DA CAPELA DO CEMITÉRIO E COMPLÊM DO MURO LOCAL: SEDE	REFERÊNCIAS:
	SINAPI-MAIO/2018 - ORSE -MARÇO/2018 TAB. C/ DESONERAÇÃO: BDI: 26,77% LSO: 88,54%

COMPOSIÇÕES DE ADMINISTRAÇÃO LOCAL E PLACA DE OBRA

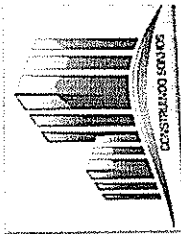
Administração local da obra - (COMPOSIÇÃO 01)			Fonte	Código	UNIDADE:
			SI/ REF.	S/C	MÊS
Mão-de-obra	Quant	Unid.	Referência	Salário hora	Custo horário
Engenheiro Civil com encargos complementares	15,00	H	SINAPI 90777	70,74	R\$ 1.061,10
Encarregado geral com encargos complementares	10,00	H	SINAPI 90776	22,45	R\$ 224,50
Apontador com encargos complementares	10,00	H	SINAPI 90767	15,61	R\$ 156,10
Auxiliar de engenharia com encargos complementares	10,00	H	SINAPI 88255	22,03	R\$ 220,30
					R\$ 1.662,00
Materiais e/ou serviços			Referenda	Valor RS	Custo unitário
			-	-	-
Custo unitário total dos materiais e/ou serviços s/bdi [2]					0,00
CUSTO UNITÁRIO TOTAL (1+2) = £3]					R\$ 1.662,00
B.D.L = 26,77% [4]					R\$ 444,92
PREÇO UNITÁRIO TOTAL £3+4] = [5]					R\$ 2.106,92
PREÇO UNITARIO P/1 MESES					R\$ 2.106,92

Aquisição e assentamento de Placa da Obra em chapa de aço galvanizado 1,50 x 1,10 m -(COMPOSIÇÃO 02)			Fonte	Código	UNIDADE:
			SINAPI	74209/1	un
Mão-de-obra	Quant	Unid.	Referenda	Salário hora	Custo horário
Carpinteiro de forma com encargos complementares	2,333	H	SINAPI 88262	16,76	R\$ 39,10
Servente com encargos complementares	2,150	H	SINAPI 88316	13,35	R\$ 28,70
Custo horário total da mão-de-obra c/ls £1]					R\$ 67,80
Materiais e/ou serviços			Referenda	Valor RS	Custo unitário
Placa de obra em chapa de aço 1,50 x 1,10 m	1,65	IVF	SINAPI 4813	197,87	R\$ 326,49
Peça de madeira de lei 1ª qualidade 2,5 x 7,5 cm	1,65	M	SINAPI 4417	8,38	R\$ 13,83
Peça de madeira 3ª qualidade 7,5 x 7,5 cm	6,60	M	SINAPI 4491	7,94	R\$ 52,40
Prego 18x30	0,181	KG	SINAPI 5075	9,1	R\$ 1,65
Concreto não estrutura! consumo mínimo 150 kg/m³	0,016	M¹	SINAPI 94962	227,52	R\$ 3,75
Custo unitário total dos materiais e/ou serviços s/bdi					R\$ 398,12
CUSTO UNITÁRIO TOTAL £1*2]ª [3]					R\$ 465,92
B.D.L = 26,77% £4]					R\$ 124,73
PREÇO UNITARIO TOTAL £3+4] = [5]					R\$ 590,65


63.509.582/0001-56
CONSTRUTORA MARQUES & LOCAÇÃO DE MÁQUINAS E VEÍCULOS AUTOMOTORES LTDA - ME
 Trav. Raimundo Porto, 349 - Alto Caixa D'água
 CEP 64760-000 - São João do Piauí - PI

Glicia Araújo Marques
 Engenheira Civil
 CREA-PI 28729

(7)



CONSTRUTORA MARQUES & LOCAÇÃO DE MAQ. E VEICULOS AUTOMOTORES
 G R CONSTRUTORA
 TRAVESSA RAIMUNDO PORTO, Nº 349
 ALTO CAIXA D'ÁGUA - SÃO JOÃO DO PIAUÍ-PI - CEP: 64.760-000
 TELEFONE: (89) 9405-1422
 E-MAIL: GRCONSTRUTORA@HOTMAIL.COM



CONSTRUTORA MARQUES &
 LOC DE MAQ. VEICULOS AUTOM LTDA - ME
 C.NPJ. 03.018.930/0001-11
 RESP. TÉCNICA
 ENG.º GLICIA ARAUJO MARQUES
 CREA.: 28729 PI


CONSTRUÇÃO DA CAPELA DO CEMITÉRIO E COMPLÉM DO MURO
 LOCAL: SEDE

REFERÊNCIAS:
 SINAPI-MAIO/2018 -
 ORSE -MARÇO/2018
 TAB. C/ DESONERAÇÃO:
 BDI: 26,77% LSO: 88,54%

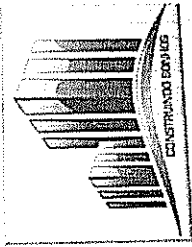
COMPOSIÇÕES DE CUSTOS UNITÁRIOS GERAIS

Estrutura metálica -Tesouras Treçada - (COMPOSIÇÃO 03)		Fonte.	Código	UNIDADE:
				un
Mão-de-tibra	Quant. Unid.	Referência Código	Salário hora	Custo horário
Montador de estrutura metálica c/ encargos complementares	8,00 h	SINAPI 88278	16,96	R\$ 135,68
Servente c/ encargos complementares	8,00 h	SINAPI 88316	13,35	R\$ 106,80
Custo horário total da mão-de-obra [1]				R\$ 242,48
	Quant	Unid.	Referência Código	Valor R\$
	98,18	kg	SINAPI 567	6,21
	204,75	kg	ORSE 02441	5,9
	14,70	m³	SINAPI 74064/2	10,52
				R\$ 1.972,37
				R\$ 2.214,85
				R\$ 592,92
				R\$ 2.807,77
CUSTO UNITÁRIO TOTAL [1+2] = [3]				
B.D.L = 26,77%				
PREÇO UNITÁRIO TOTAL [3+4] = [5J]				

63.509.582/0001-56
 CONSTRUTORA MARQUES &
 LOCAÇÃO DE MÁQUINAS E VEÍCULOS
 AUTOMOTORES LTDA - ME
 Trav. Raimundo Porto, 349 - Alto Caixa Dagua
 CEP 64760-000 - São João do Piauí - PI



[Handwritten signatures and initials]



CONSTRUTORA MARQUES & LOCAÇÃO DE MAQ. E VEÍCULOS AUTOMOTORES
 G R CONSTRUTORA
 TRAVESSA RAIMUNDO PORTO, Nº 349
 ALTO CAIXA D'ÁGUA - SÃO JOÃO DO PIAUÍ-PI - CEP: 64.760-000
 TELEFONE: (89) 9405-1422
 E-MAIL: GRCONSTRUTORA@HOTMAIL.COM

CONSTRUTORA MARQUES &
 G R CONSTRUTORA
 C.V.A. Nº 13.972.200-1-01
 ME
 RESP. TÉCNICA
 ENG. GLICIA ARAUJO MARQUES
 CREA: 28729 PI


REFERÊNCIAS:
 SINAPI-MAIO/2018 -
 ORSE -MARÇO/2018
 TAB. C/ DESONERAÇÃO:
 BDI: 26,77% LSO: 88,54%

CONSTRUÇÃO DA CAPELA DO CEMITÉRIO E COMPLÉM DO MURO LOCAL: SEDE

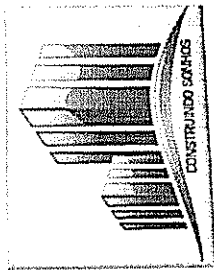
CRONOGRANIA FISCO-FINANCEIRO

ITEM	DISCRIMINAÇÃO DOS SERVIÇOS	PESO %	VALOR DAS OBRAS E SERVIÇOS	MESES												
				1	2	3	4	5	6	7	8	9	10			
				%	%	%	%	%	%	%	%	%	%			
1.0	CONSTRUÇÃO DA CAPELA DO CEMITÉRIO E COMPLEMENTO DO MURO															
1.1	Construção da capela	96,07%	R\$ 65.966,23	R\$ 65.966,23												
1.4	Administração local da obra	3,07%	R\$ 2.106,92	R\$ 2.106,92												
1.5	Aquisição e assentamento de placa de obra	0,86%	R\$ 590,65	R\$ 590,65												
TOTAL	SIMPLES	100,00%		100,00%												
	ACUMULADO	R\$ 68.663,80	R\$ 68.663,80	R\$ 68.663,80												


63.509.582/0001-56
 CONSTRUTORA MARQUES &
 LOCAÇÃO DE MÁQUINAS E VEÍCULOS
 AUTOMOTORES LTDA - ME
 Trav. Raimundo Porto, 349 - Alto Caixa D'água
 CEP 64760-000 - São João do Piauí - PI



[Handwritten signatures and initials]



CONSTRUTORA MARQUES & LOCACÃO DE MAQ. E VEÍCULOS AUTOMOTORES
G R CONSTRUTORA
 TRAVESSA RAIMUNDO PORTO, Nº 349
 ALTO CAIXA D'ÁGUA - SÃO JOÃO DO PIAUÍ-PI - CEP: 64.760-000
 TELEFONE: (89) 9405-1422
 E-MAIL: GRCONSTRUTORA@HOTMAIL.COM




CONSTRUTORA MARQUES &
 LOC DE MAQ. E VEÍCULOS AUTOMOTORES LTDA - ME
 C.P.F.: 03.109.932/0001-54
 RESP. TÉCNICA
 ENG. GLÍCIA ARAÚJO MARQUES
 CREA: 28729 PI

CONSTRUÇÃO DA CAPELA DO CEMITÉRIO E COMPLÊM DO MURO												
LOCAL: SEDE												
REFERÊNCIAS:												
SINAPI-MAIO/2018 -												
ORSE -MARÇO/2018												
TAB. C/ DESONERAÇÃO:												
BDI: 26,77% LSO: 88,54%												
MEMORIA DE CALCULO												
ITEM	SERVIÇOS	TRECHO	UNID.	QUANT.	COMPR. (m)	LARGURA (m)	ALTURA (m)	ÁREA (m²)	VOLUME (m³)	SUBTRAIR	TOTAL	TOTAL ÍTEM
1.0 SERVIÇOS PRELIMINARES												
1.1	Capina e limpeza do terreno	1	m	1,00	89,79	1,00	1,00	-	-	-	89,79	89,79
1.2	Locação da obra com gabarito	1	m³	1,00	50,00	1,00	10,00	-	500,00	-	500,00	500,00
2.0 MOVIMENTO DE TERRA												
2.1	Escavação manual de vala para fundação das paredes	1	m³	1,00	30,00	0,40	0,60	-	7,20	-	7,20	7,20
2.2	Escavação manual de vala para blocos dos pilares	1	m³	4,00	0,70	0,65	0,60	-	0,27	-	1,09	1,09
2.3	Apilamento manual de fundo de valas, com uso de soquete	1	m³	1,00	13,82	1,00	-	13,82	-	-	13,82	13,82
2.4	Reaterro apilado (manual) com material reaproveitado	1	m³	1,00	22,50	1,00	1,00	-	22,50	-	22,50	22,50
3.0 INFRAESTRUTURA												
3.1	Lastro em concreto não estrutural, e=5cm, preparo com betoneira - blocos	1	m²	4,00	0,70	0,65	-	0,46	-	-	1,82	1,82
3.2	Fundação em pedra argamassada para fundação das paredes traço 1:4 (cimento e areia)	1	m³	1,00	30,00	0,40	0,60	-	7,20	-	7,20	7,20
3.3	Alvenaria de tijolo cerâmico furado 9x14x19cm, 1 vez e=14,0cm, H=20,0 cm, assentado em argamassa traço 1:4 (baldramas)	1	m³	1,00	30,00	0,20	-	6,00	-	-	6,00	6,00
3.4	Bloco em concreto ciclópico dos pilares das paredes	1	m³	4,00	0,70	0,65	0,60	-	0,27	-	1,09	1,09
4.0 SUPERESTRUTURA												
4.1	Concreto fck=20Mpa - cinta de amarração inferior	1	m³	1,00	0,43	1,00	1,00	-	0,43	-	0,43	0,43
4.2	Concreto fck=20Mpa - cinta de amarração superior	1	m³	1,00	0,36	1,00	1,00	-	0,36	-	0,36	0,36
4.3	Concreto fck=25Mpa - pilares	1	m³	1,00	0,91	1,00	1,00	-	0,91	-	0,91	0,91
4.4	Lançamento de concreto fck=20Mpa - cintas inferiores	1	m³	1,00	0,43	1,00	1,00	-	0,43	-	0,43	0,43
4.5	Lançamento de concreto fck=20Mpa - cintas superiores	1	m³	1,00	0,36	1,00	1,00	-	0,36	-	0,36	0,36
4.6	Lançamento de concreto fck=25Mpa - pilares	1	m³	1,00	0,91	1,00	1,00	-	0,91	-	0,91	0,91


162
 Engenheira Civil
 CREA-PI 28729

[Handwritten signature]

ÍTEM	SERVIÇOS	TRECHO	UNID.	QUANT.	COMPR. (m)	LARGURA (m)	ALÇURA (m)	ÁREA (m ²)	VOLUME (m ³)	SUBTRAIR	TOTAL	TOTAL ÍTEM
4.7	Armação de estrutura de concreto armado aço CA-60 de S.Omm - montagem	1	Kg	69,14				-	-		69,14	69,14
4.8	Armação de estrutura de concreto armado aço CA-50 de 1 C.Omm - montagem	1	Kg	237,32				-	-		237,32	237,32
4.9	Montagem e desmontagem de formas para cintas em madeira serrada - 4 utilizações	1	m ²	1,00	0,22	30,60		6,73	-		6,73	6,73
4.10	Montagem e desmontagem de formas para pilares em madeira serrada - 4 utilizações	1	m ²	1,00	0,70	24,00		16,80	-		16,80	16,80
6.0												
5.1	Lastro em concreto magro, preparo mecânico, incluso aditivo impermeabilizante - espessura de 5,0 cm	1	m ³	1,00	50,00	1,00	0,05	-	2,50		2,50	2,50
5.2	Base de regularização para piso cerâmico em argamassa traço 1:4; esp=2,0cm	1	m ²	1,00	50,00	1,00	-	50,00	-		50,00	50,00
5.3	Piso cerâmico tipo grês 35x35cm	1	m ²	1,00	50,00	1,00	-	50,00	-		50,00	50,00
5.4	Execução de passeio (calçada) em concreto moldado in loco, feito na obra, acabamento convencional, não armado, esp=5,0cm - calçada ao redor da edificação	1	m ³	1,00	23,80	1,00	0,05	-	1,19		1,19	1,19
6.0	PAREDES E PAINÉIS											
6.1	Alvenaria de elevação tijolo cerâmico furado esp=9,0 cm, argamassa de assentamento com preparo manual	1	m ²	1,00	110,60	1,00	-	110,60	-		110,60	110,60
7.0	COBERTURA											
7.1	Trama de madeira composta por ripas, caibros e terças para telhados de até duas águas, pana telhas de encaixe de cerâmica	1	m ²	1,00	10,35	6,00	-	62,10	-		62,10	62,10
7.2	Estrutura metálica - Tesouras Treliçada - (COMPOSIÇÃO 03)	1	un	2,00			-	-	-		2,00	2,00
7.3	Telhamento com telha cerâmica de encaixe, tipo portuguesa, com mais de 2 águas, induso transporte vertical	1	m ²	1,00	10,35	6,00	-	62,10	-		62,10	62,10
8.0	REVESTIMENTOS											
8.1	Chapisco em argamassa traço 1:3, preparo manual esp=0,5 cm	1	m ²	2,00	110,60	1,00	-	110,60	-		221,20	221,20
8.2	Reboco em argamassa massa única traço 1:2:8, e=2,0 cm	1	m ²	2,00	110,60	1,00	-	110,60	-		221,20	221,20
9.0	ESQUADRIAS											
9.1	Porta de ferro de abrir tipo barra chata, com requadra e guarnição completa -P1 (2,00x2,10)m	1	m ²	1,00	2,10	2,00		4,20	-		4,20	4,20
9.2	Porta de ferro de abrir tipo barra chata, com requadra e guarnição completa -P2 (1,60x2,10)m	1	m ²	1,00	2,10	1,60		3,36	-		3,36	3,36
9.3	Janela de aço de correr, 2 folhas, fixação com argamassa, com vidros, padronizada - J1 (1,50x1,00)m	1	m ²	4,00	1,00	1,50		1,50	-		1,50	1,50







ITEM	SERVIÇOS	TRECHO	UNID.	QUANT.	COMPR. (m)	LARGURA (m)	ALTURA (m)	ÁREA (m²)	VOLUME (m³)	SUBTRAIR	TOTAL	TOTAL ÍTEM
10.0	PINTURA											
10.1	Pintura Epoxi, em estruturas metálicas, duas demãos	1	m²	2,00	2,85	1,00	-	2,85	-		5,70	5,70
10.2	Pintura esmalte brilhante (2 demãos) sobre superfície metálica, inclusive proteção com zarcão (1 demão), nas (esquadrias) x2	1	m²	2,00	13,56	1,00	-	13,56	-		27,12	27,12
10.3	Pintura de acabamento nas paredes internas com aplicação de duas demãos de tinta látex pva	1	m²	1,00	114,40	1,00	-	114,40	-		114,40	114,40
10.4	Pintura de acabamento nas paredes externas com aplicação de duas demãos de tinta texturizada acrílica	1	m²	1,00	106,80	1,00	-	106,80	-		106,80	106,80
11.0	SERVIÇOS COMPLEMENTARES											
11.1	Alvenaria de Complemento do muro, tijolo cerâmico furado esp=9,0 cm, argamassa de assentamento com preparo manual	1	m²	1,00	0,50	125,00	-	62,50	-		62,50	62,50
12.0	SERVIÇOS FINAIS											
12.1	Limpeza final da obra	1	m²	1,00	89,79	1,00		89,79	-		89,79	89,79
12.2	Carga manual de entulho	1	m³	1,00	89,79	1,00	0,03	-	2,24		2,24	2,24
12.3	Transporte de entulho em caminhão basculante	1	m³	1,00	89,79	1,00	0,03	-	2,24		2,24	2,24


 Gláucia A. S. dos Santos
 Engenheira Civil
 CREA-PI 28729





 (2)

63.509.582/0001-56
CONSTRUTORA MARQUES &
LOCAÇÃO DE MÁQUINAS E VEÍCULOS
AUTOMOTORES LTDA - ME
 Trav. Raimundo Porto, 349 - Alto Caixa Dagua
 CEP 64760-000 - São João do Piauí - PI



CONSTRUTORA MARQUES & LOCAÇÃO DE MAQ. E VEÍCULOS AUTOMOTORES
G R CONSTRUTORA
TRAVESSA RAIMUNDO PORTO, Nº 349
ALTO CAIXA D'ÁGUA - SÃO JOÃO DO PIAUÍ-PI - CEP: 64.760-000
TELEFONE: (89) 9405-1422
E-MAIL: GRCONSTRUTORA@HOTMAIL.COM



<p>CONSTRUÇÃO DA CAPELA DO CEMITÉRIO E COMPLÊM DO MURO LOCAL: SEDE</p>	<p>REFERÊNCIAS: SINAPI-MAIO/2018 - ORSE -MARÇO/2018 TAB. C/ DESONERAÇÃO: BDI: 26,77% LSO: 88,54%</p>
--	--

CÁLCULO DO BDI - BONIFICAÇÕES E DESPESAS INDIRETAS			
ITEM	DESCRIÇÃO	ÍNDICE (%)	DENOMINAÇÃO
1.0	Taxa de administração central	4,03	AC
2.0	Taxa de seguro e garantia	0,80	S+G
3.0	Taxa da margem de incerteza (risco) do empreendimento	0,97	R
4.0	Taxas de despesas financeiros	1,02	DF
5.0	Taxa de margem de contribuição (benefício, lucro ou remuneração)	6,57	L
6.0	Taxa de custos tributários (municipais, estaduais e federais)	10,15	I
8.1	COFINS - Contribuição para o Financiamento da Seguridade Social	3,00	
6.2	PIS - Programa de Integração Social	0,65	
6.3	ISS - Imposto Sobre Serviço	2,00	
6.4	CPRB - Contribuição Previdenciária sobre a Receita Bruta	4,50	
<p>FÓRMULA DE CÁLCULO DO BDI: $BDI = \frac{(1+AC+S+G+R) * (1+DF) * (1+L)}{(1-I)} - 1$</p> <p>BDI = 26,77%</p>			

*BDISEM O ITEM 6.4- CPRB = 20,72% OBSERVAÇÕES: 1) A análise dos BDIs apresentados pelas empresas terá seu critério regido pelo ACÓRDÃO do TCU nº 2622/2013 -Plenário, que gerou a tabela abaixo com os limites para BDI para Construção de Edifícios:

DESCRIÇÃO	MÍNIMO	MÉDIA	MÁXIMO
Administração Central	3,00	4,00	5,50
Seguro e Garantia	0,80	0,80	1,00
Risco	0,97	1,27	1,27
Despesas Financeiras	0,53	1,23	1,39
Lucro	6,16	7,40	8,96
Tributos	5,65	6,65	8,65
COFINS	3,00	3,00	3,00
PIS	0,65	0,65	0,65
ISS	2,00	3,00	5,00
CPRB	4,50	4,50	4,50
BDI	20,34	22,12	25,00

Glicia Araujo Marques
Engenheira Civil
CREA-PI 28729

13



*** LIMITE PARA VERIFICAÇÃO DOS PERCENTUAIS MÍNIMO, MÉDIO E MÁXIMO PARA O BDI SEM A CPRB**

- 2) A CPRB - Contribuição Previdenciária sobre a Receita Bruta, deverá ser acrescida ao final, após a verificação do limite permitido entre o mínimo e o máximo, regido pelo ACÓRDÃO nº 2622/2013 do TCU - Plenário (conforme tabela acima).
- 3) Os tributos IRPJ e CSLL não devem integrar o cálculo do BDI, nem tampouco a planilha de custo direto, por se constituírem em tributos de natureza direta e personalística, que oneram pessoalmente o contratado, não devendo o ônus tributário ser repassado
- 4) O tributo ISS para obra de engenharia deve ser considerado entre 2,0 a 5,0% conforme legislação tributária municipal. Para a Prefeitura Municipal de CAPITÃO GERVÁSIO OLIVEIRA - PI, a alíquota cobrada é de 5% sobre a mão-de-obra de 0,4%, sendo cobrado no final 2% do valor total.
- 5) Foi inserido nos tributos a Contribuição Previdenciária sobre a Receita Bruta - CPRB de 4,50% de acordo com a Lei nº 12.844/13, alterada pela Lei nº 13.161/15 e Acórdão 2293-TCU-Plenário.
- 6) A Administração Local deverá ser discriminada na planilha de custos diretos com os percentuais regido pelo ACÓRDÃO nº 2622/2013 do TCU - Plenário conforme a tabela abaixo para Construção de Edifícios:

DESCRIÇÃO	MÍNIMO	MÉDIA	MÁXIMO
Administração Local	3,49	6,23	8,87

CPB
Glécio Araújo Marques
Engenheiro Civil
CREA-PI 28729

63.509.582/0001-56
CONSTRUTORA MARQUES &
LOCAÇÃO DE MÁQUINAS E VEÍCULOS
AUTOMOTORES LTDA - ME
Trav. Raimundo Corto, 349 - Alto Caixa Dagua
CEP 54760-000 - São João do Piauí - PI

[Handwritten signatures and marks]
14



CONSTRUTORA MARQUES & LOCAÇÃO DE MAQ. E VEICULOS AUTOMOTORES
 G R CONSTRUTORA
 TRAVESSA RAIMUNDO PORTO, Nº 349
 ALTO CAIXA D'ÁGUA - SÃO JOÃO DO PIAUÍ-PI - CEP: 64.760-000
 TELEFONE: (89) 9405-1422
 E-MAIL: GRCONSTRUTORA@HOTMAIL.COM



CONSTRUÇÃO DA CAPELA DO CEMITÉRIO E COMPLÊM DO MURO LOCAL:
 SEDE

REFERÊNCIAS:
 SINAPI-MAIO/2018
 ORSE -MARÇO/2018
 TAB. C/ DESONERAÇÃO:
 BDI: 26,77% LSO: 88,54%

ENCARGOS SOCIAIS SOBRE A MÃO-DE-OBRA

ITEM	DESCRIÇÃO	INDICES	
A	GRUPO A - ENCARGOS SOCIAIS BÁSICOS		
A1	INSS	0,00%	0,00%
A2	SESI	1,50%	1,50%
A4	SENAI	1,00%	1,00%
A5	INCRA	0,20%	0,20%
A6	SEBRAE	0,60%	0,60%
A7	SALÁRIO EDUCAÇÃO	2,50%	2,50%
A8	SEGURO CONTRA ACIDENTES NO TRABALHO	3,00%	3,00%
A9	FGTS	8,00%	8,00%
A10	SECONCI	0,00%	0,00%
	SUBTOTAL DO GRUPO A	16,80%	16,80%
B	GRUPO B - ENCARGOS QUE RECEBEM A INCIDÊNCIA DO GRUPO A		
B1	REPOUSO SEMANAL REMUNERADO	17,83%	0,00%
B2	FERIADOS	3,95%	0,00%
B3	AUXILIO ENFERMIDADE	0,92%	0,70%
B4	13º salário	10,94%	8,33%
B5	LICENÇA PATERNIDADE	0,07%	0,05%
36	FALTAS JUSTIFICADAS	0,73%	0,56%
B7	DIAS DE CHUVA	1,18%	0,00%
B8	AUXÍLIO ACIDENTE DE TRABALHO	0,11%	0,08%
B9	FÉRIAS GOZADAS	11,24%	8,56%
B10	SALÁRIO MATERNIDADE	0,03%	0,02%
	SUBTOTAL DO GRUPO B	47,00%	18,30%
C	GRUPO C - ENCARGOS QUE NAO RECEBEM A INCIDÊNCIA DO GRUPO		
C1	AVISO PRÉVIO INDENIZADO	7,17%	5,46%
C2	AVISO PRÉVIO TRABALHADO	0,17%	0,13%
C3	FÉRIAS INDENIZADAS	3,22%	2,45%
C4	DEPÓSITO RESCISÃO SEM JUSTA CAUSA	5,08%	3,87%
C5	INDENIZAÇÃO ADICIONAL	0,60%	0,46%
	SUBTOTAL DO GRUPO C	16,24%	12,37%
D	GRUPO D -INCIDÊNCIAS E REINCIDÊNCIAS		
D1	Reincidência de A sobre B (A*B)	7,90%	3,07%
D2	Reincidência de A2 sobre C1 (A2*C1)	0,60%	0,46%
	SUBTOTAL DO GRUPO D	8,50%	3,53%
E	GRUPO E - TAXAS COMPLEMENTARES		
E1		0,00%	0,00%
	SUBTOTAL DO GRUPO E	0,00%	0,00%
TOTAL GERAL DOS ENCARGOS SOCIAIS (A+B+C+D+E)		88,54%	51,00%

63.509.582/0001-56

CONSTRUTORA MARQUES &
 LOCAÇÃO DE MÁQUINAS E VEÍCULOS
 AUTOMOTORES LTDA - ME

Eng. Glícia Araújo Marques
 Engenheira Civil
 CREA-PI 28729


JS



**CONSTRUTORA MARQUES &
LOC DE MAQ VEÍCULOS AUTOM LTDA - ME**
CNPJ.: 63.509.582/0001-56

GR CONSTRUTORA

CNPJ: 63.509.582/0001-56
INSC. ESTADUAL: 19.575.959-1
TRAV. RAIMUNDO PORTO, Nº 349
ALTO CAIXA D'AGUA - CEP: 64760-000
SÃO JOAO DO PIAUI-PI
EMAIL: grconstrutorasj@gmail.com
TELEFONE: (89) 994051422



**DECLARAÇÃO QUE EXECUTARÁ OS SERVIÇOS DE ACORDO COM
OS DETALHES EXECUTIVOS E ESPECIFICAÇÕES TÉCNICAS.**

**REF. TOMADA DE PREÇO Nº. 002/2020 – PMCGO/PI.
PROCESSO ADMINISTRATIVO Nº: 005/2020 – PMCGO/PI**

A empresa **CONSTRUTORA MARQUES & LOCAÇÃO DE MAQUINAS E VEICULOS AUTOMOTORES LTDA ME** com endereço na TRAVESSA RAIMUNDO PORTO ,349, ALTO CAIXA D'AGUA, CEP: 64760-000 na cidade de SÃO JOAO DO PIAUI-PI inscrito no CNPJ/MF sob o número **63.509.582/0001-56**, declara para fins do disposto no edital, sob as sanções administrativas cabíveis e sob as penas da lei, que esta empresa, caso seja vencedora da licitação, executará os serviços de acordo com os detalhes executivos, especificações técnicas e quantitativas pelos preços unitários e nos prazos constantes da **PROPOSTA APRESENTADA**.

São João do Piauí - PI, 25 de março de 2020.

Assinatura do Representante legal
Nome: Edvaldo Marques dos Reis
Cargo: Sócio Administrador
RG.: 1.018.120 SSP/PI
CPF: 394.690.183-20

63.509.582/0001-56
**CONSTRUTORA MARQUES &
LOCAÇÃO DE MÁQUINAS E VEÍCULOS
AUTOMOTORES LTDA - ME**
Trav. Raimundo Porto, 349 - Alto Caixa D'agua
CEP 64760-000 - São João do Piauí - PI

Guilherme Marques
Engenheiro Civil
CREA-PI 28779


J6



**CONSTRUTORA MARQUES &
LOC DE MAQ VEICULOS AUTOM LTDA - ME**
CNPJ.: 63.509.582/0001-56

GR CONSTRUTORA

CNPJ: 63.509.582/0001-56
INSC. ESTADUAL: 19.575.959-1
TRAV. RAIMUNDO PORTO, Nº 349
ALTO CAIXA D'AGUA - CEP: 64760-000
SÃO JOAO DO PIAUI-PI
EMAIL: grconstrutorasj@gmail.com
TELEFONE: (89) 994051422



DECLARAÇÃO DE CONHECIMENTO

**REF. TOMADA DE PREÇO Nº. 002/2020 – PMCGO/PI.
PROCESSO ADMINISTRATIVO Nº: 005/2020 – PMCGO/PI**

Declaramos para os devidos fins que examinamos os Projetos, especificações e demais elementos técnicos referentes às obras e serviços objeto do Edital de Tomada de preço N.º 002/2020 e que temos pleno conhecimento da área em que serão executadas as obras e dos locais dos trabalhos. Assim, declaramos dispor de todas as informações necessárias para fins de preparação de nossa PROPOSTA DE PREÇOS.

São João do Piauí, 25 de março de 2020.

CONSTRUTORA MARQUES &
LOC DE MAQ VEICULOS AUTOM LTDA - ME

Assinatura do Representante legal
Nome: Edvaldo Marques dos Reis
Cargo: Sócio Administrador
RG.: 1.018.120 SSP/PI
CPF: 394.690.183-20

63.509.582/0001-56
CONSTRUTORA MARQUES &
LOCAÇÃO DE MÁQUINAS E VEÍCULOS
AUTOMOTORES LTDA - ME
Trav. Raimundo Porto, 349 - Alto Caixa D'água
CEP 64760-000 - São João do Piauí - PI

Guilherme Marques
Engenheiro Civil
CREA-PI 28729